

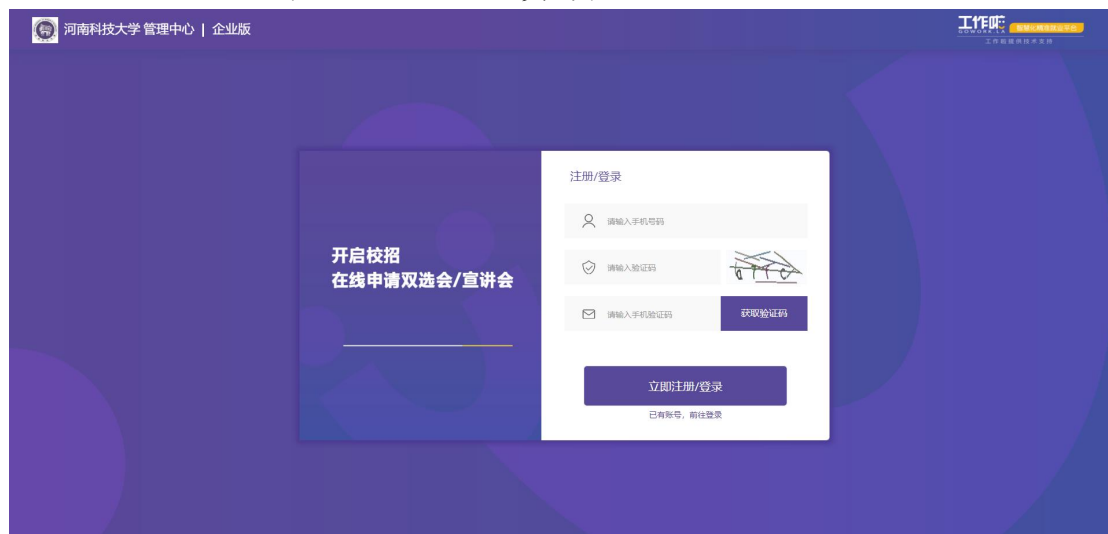
企业申请宣讲会流程及学校审核指南

一、企业申请宣讲会流程

打开<https://haust.goworkla.cn/>进入河南科技大学智慧就业平台点击【用人单位】登录



1、新用户登录需要进行注册并申请我校合作（根据系统流程提交公司相关信息及资质信息）



河南科技大学 管理中心 | 企业版

工作吧

1 公司信息 2 招聘人信息 3 申请高校合作

公司信息

公司LOGO: 点击上传LOGO

要求: 200*200px, 格式: jpg/png

* 公司名称: 请填写公司名称
~此填写不可修改, 须与营业执照保持一致

* 公司简称: 请填写公司对外简称
~此填写不可修改, 请谨慎填写

* 所属行业: 请选择所属行业

退出

2、注册完成后进入企业版管理中心后台，等待学校资质审核，待资质审核通过后方可进行宣讲会申请。审核进度可在左侧【招聘管理】-【申请高校合作】页面查看

河南科技大学 管理中心 | 企业版

王敏

招聘管理 - 申请高校合作

申请高校合作

审核中

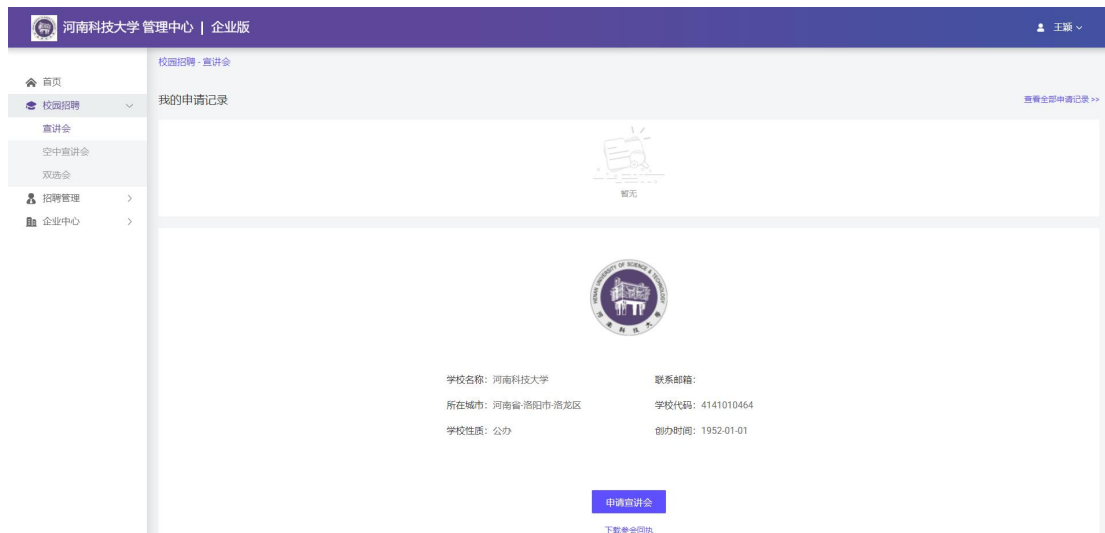
您已提交申请, 高校正在加急审核中, 请耐心等待

撤回申请

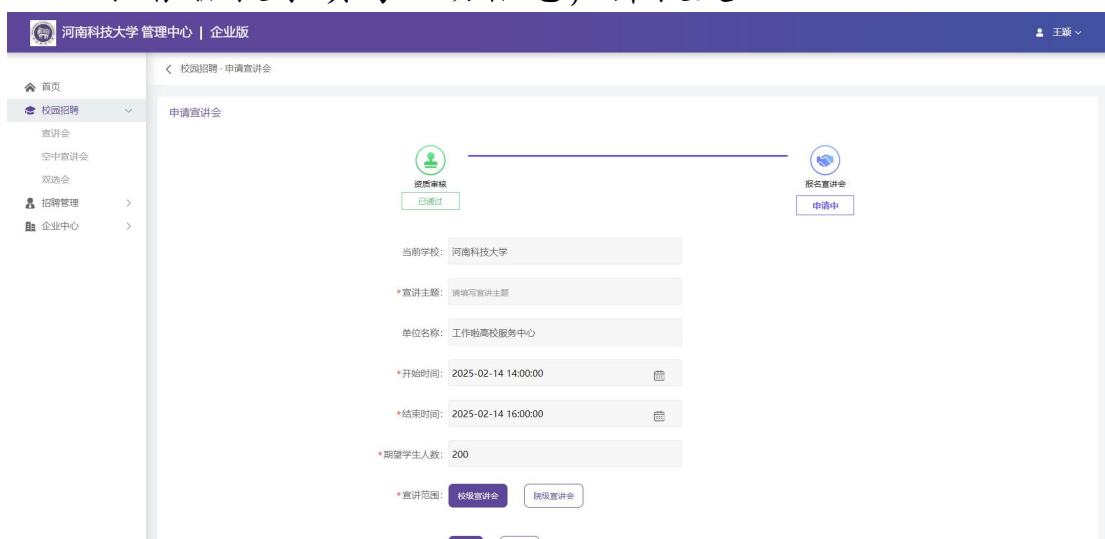
Copyright © 2025 GoWork.la. All Rights Reserved. Ver 1.3.7.1

工作吧

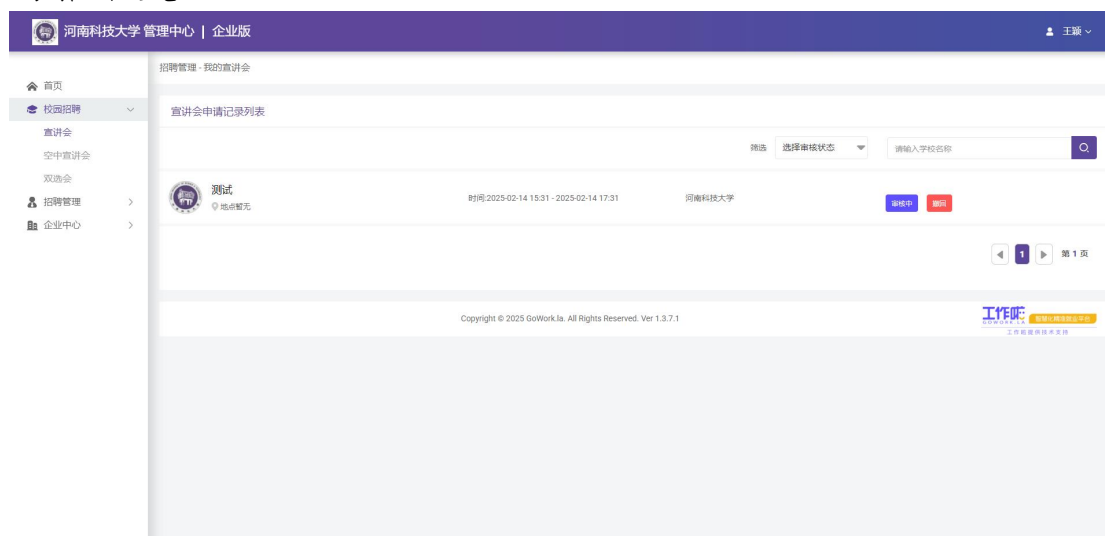
3、资质审核通过后，点击左侧【招聘管理】-【宣讲会】申请学校活动



4、根据提示填写活动信息，并提交



5、提交后等待学校进行审核，审核结果“未通过”即为报名失败。



二、学校审核宣讲会流程

登陆后台--校园招聘--宣讲会，对提交申请企业进行审核。

