

### 河南省高校毕业生就业市场

地址：河南省郑州市郑东新区相济路81号

联系电话：0371-61179336、61179358

邮箱：scxxb606@163.com

网址：河南省毕业生就业信息网 (<http://hnbysyun.jyt.henan.gov.cn>)

微信公众号：河南大中专学生就业创业(hnsbys)



河南大中专学生就业创业



河南省高校毕业生就业市场双选会报名



查询、下载电子版生源信息



豫荐未来——2024届河南省普通高校毕业生生源信息汇编



# 豫荐未来

## 2024届河南省普通高校毕业生生源信息汇编



河南省教育厅  
二〇二四年一月

# 致广大用人单位的一封信

尊敬的用人单位：

律回春晖渐，万象始更新。衷心感谢广大用人单位长期以来对河南高等教育事业和高校毕业生就业工作的大力支持！

高校毕业生是党和国家宝贵的人才资源，高校毕业生就业是重大的民生工程、民心工程。党中央、国务院高度重视高校毕业生就业工作。习近平总书记强调，要把促进青年特别是高校毕业生就业工作摆在更加突出的位置。


河南省2024届高校毕业生人数预计将达到90万（其中博士0.12万人、硕士2.87万人、本科38.30万人、专科49.36万人）。为做好高校毕业生就业工作，便于广大用人单位精准选才用才，省教育厅组织编制了2024届各高校生源信息册，涵盖了毕业生学历层次、专业分布、人数等重要信息。今年将继续实施“百万岗位护航计划”，鼓励高校开展访企拓岗促就业等系列活动，在此诚邀广大用人单位设岗助招，积极参与校企供需对接、双选招聘。

河南是教育大省，每年向社会输送近百万高素质人才！他们踏实勤奋、吃苦耐劳，在基层就业的岗位上表现卓越！他们勇于开拓、敢于担当，在创新创业的赛道上追逐前行！他们勤于钻研、甘于奉献，在科技攻关的道路上创造奇迹！他们团结协作、努力奋斗，在各行各业挥洒着热血与汗水！

一元复始山河美，万象更新锦绣春。期待在新的一年里，我们继续携手共进、紧密协作、合力搭建多维平台，助力河南高校毕业生高质量充分就业！

河南省教育厅

2024年1月



# 目录



## 01

河南省普通高校毕业生就业工作概述

## 02

河南省高校毕业生就业市场简介

## 03

河南省大中专学生就业服务中心及成员单位简介

## 04

2024 届河南省分学校分专业分省辖市  
高校毕业生生源信息

## 05

2024届河南省高校毕业生分省市生源信息

## 06

2024届河南省高校毕业生省级市场双选活动计划

# 河南省普通高校毕业生就业工作概述


近年来，河南高校毕业生规模逐年攀升，2023届人数达87万人，高校毕业生就业任务艰巨。在复杂严峻的就业形势下，全省上下深入落实党中央、国务院和省委省政府决策部署，把促进高校毕业生就业工作摆在更加突出的位置，持续完善“厅局横向联动、厅校纵向推进”工作机制，努力挖潜政策性岗位招录规模，深入实施“百万岗位护航”计划，强化三级就业市场资源共享，不断拓宽市场化就业渠道，深入开展“政校企供需对接”“访企拓岗促就业”等6大专项行动，多措并举促进高校毕业生及早顺利就业。



教育部副部长翁铁慧调研河南高校毕业生就业工作



王凯省长到河南省大中专学生就业服务中心指导工作



宋争辉副省长出席2023年“职”在河南高校毕业生招聘活动



2023届河南省高校毕业生就业创业工作网络视频会议



省教育厅党组书记、厅长毛杰调研高校毕业生就业工作



河南省高校毕业生重点群体就业帮扶工作推进会

2024届河南高校毕业生人数预计达到90万，毕业生就业形势更加复杂严峻。下一步，全省教育系统将认真学习贯彻习近平总书记关于做好高校毕业生就业工作的重要批示指示精神，按照省委、省政府决策部署，综合施策，凝聚合力，千方百计拓岗位，优化就业创业指导服务，用心用情用力帮扶困难群体就业，全力确保2024届高校毕业生顺利实现就业。

# 河南省高校毕业生就业市场

河南省高校毕业生就业市场是河南省教育厅设立的为全省高校毕业生提供岗位信息，为广大用人单位提供人才招聘服务的常设市场。2006年起，省教育厅依托高校设立了14个分区域、分行业省级就业分市场；2009年，河南省高校毕业生就业市场获批全国高校毕业生就业市场河南分市场；2016年，随着设施先进的河南省高校毕业生就业市场（常设市场）投入使用，我省以省级常设市场为引领、省级分市场互为支撑、各高校校内市场协同的三级市场服务体系正式形成。省教育厅指导高校毕业生就业市场，坚持“服务毕业生就业创业、服务用人单位招才引智、服务经济社会发展，争取群众最大满意”的工作目标，采取信息化手段，着力打通信息壁垒，深挖社会岗位资源，促进校校、校地、校企信息互通共享，得到了社会各界的广泛赞誉。

## ► 标准化招聘市场

河南省高校毕业生就业市场配备1100平方米室内招聘场馆，92个标准化展位，10个招聘洽谈面试室，定期举办高校毕业生就业双选会，同时可提供400人、200人等各种规模的引才推介、招聘宣讲等会务服务，具备举办大中型活动的场地、餐饮、住宿等设施条件。



## ► 智慧化招聘平台

河南省毕业生就业信息网(<http://hnbysyun.jyt.henan.gov.cn>)建立于2005年，是河南省高校毕业生就业市场的官方网站。为全省大中专院校、毕业生和用人单位提供网上信息交流服务，依托海量岗位信息和毕业生大数据及省内高校资源，建立线上精准匹配对接、线下高效对接的服务机制，为有求职需要的高校毕业生和有招聘需求的用人单位搭建方便、快捷的交流平台，促进高校毕业生顺利就业。

## ► 就业新媒体平台

河南大中专学生就业创业（hnsbys）微信公众号目前拥有111W+用户，是河南省高校毕业生就业首选的微信平台，年均浏览量5000W+人次。为大学生和用人单位提供在线求职、就业信息发布、就业创业政策解读和就业创业指导等全方位服务。



公众号

- 111W+用户
- 年均浏览量5000W+人次

# 省级分市场

## ➤ 河南毕业生就业市场郑州高新区分市场 (承办高校:郑州大学)



### 涵盖学校:

河南工业大学、郑州轻工业大学、郑州工程技术学院、郑州科技学院、郑州大学体育学院等

## ➤ 河南毕业生就业市场豫东分市场 (承办高校:河南大学)



### 涵盖学校:

河南开封科技传媒学院、开封大学、开封文化艺术职业学院、商丘学院等

## ➤ 河南毕业生就业市场焦作分市场 (承办高校:河南理工大学)



### 涵盖学校:

黄河交通学院、焦作大学、焦作工贸职业学院、济源职业技术学院等

## ➤ 河南毕业生就业市场豫西分市场 (承办高校:河南科技大学)



### 涵盖学校:

洛阳师范学院、洛阳理工学院、洛阳职业技术学院、洛阳科技职业学院等

## ➤ 河南毕业生就业市场农林畜牧类分市场 (承办高校:河南农业大学)



### 涵盖学校:

河南科技学院、河南牧业经济学院、信阳农林学院, 河南林业职业学院等

## ➤ 河南毕业生就业市场师范类分市场 (承办高校:河南师范大学)



### 涵盖学校:

商丘师范学院、郑州师范学院、周口师范学院等

## ➤ 河南毕业生就业市场财经政法类分市场 (承办高校:河南财经政法大学)



### 涵盖学校:

郑州财经学院、河南财政金融学院、郑州财税金融职业学院等

## ➤ 河南毕业生就业市场水利电力类分市场 (承办高校:华北水利水电大学)



### 涵盖学校:

黄河水利职业技术学院、郑州电力高等专科学校、河南水利与环境职业学院等

## ➤ 河南毕业生就业市场郑州龙湖分市场 (承办高校:中原工学院)



### 涵盖学校:

河南工程学院、河南工业贸易职业学院、河南机电职业学院等

## ➤ 河南毕业生就业市场医学卫生类分市场 (承办高校:新乡医学院)



### 涵盖学校:

河南中医药大学、新乡医学院三全学院、河南护理职业学院等

## ➤ 河南毕业生就业市场豫南分市场 (承办高校:信阳师范大学)



### 涵盖学校:

信阳学院、黄淮学院、驻马店幼儿师范高等专科学校等

## ➤ 河南毕业生就业市场豫北分市场 (承办高校:安阳师范学院)



### 涵盖学校:

安阳工学院、安阳学院、安阳职业技术学院、鹤壁职业技术学院等

## ➤ 河南毕业生就业市场南阳分市场 (承办高校:南阳师范学院)



### 涵盖学校:

南阳理工学院、河南工业职业技术学院、南阳医学高等专科学校等

## ➤ 河南毕业生就业市场豫中(城建类)分市场 (承办高校:河南城建学院)



### 涵盖学校:

平顶山学院、平顶山工业职业技术学院、河南质量工程职业学院等

# 服务项目

▶ 承办教育部、省人社厅、省工信厅、省国资委等省直有关部门及浙江、江苏、广东等地的专场招聘活动。接受相关部门委托，为各类大型活动提供全程化、专业化、市场化服务，提供分行业就业大数据分析服务。



第六届中国·河南招才引智创新发展大会教育领域人才招聘活动



第六届中国·河南招才引智创新发展大会重点产业链企业招聘活动



2023年“智汇中牟县、春风校园行”大型人才招聘会



全国大众创业万众创新活动周郑州主会场双选会

▶ 联合行业协会、地方人社部门举办专场双选活动。根据行业、企业人才需求，精准开展供需对接活动。



2023年豫苏（常熟）校企对接座谈会



联合民营企业协会举办双选会



与郑东新区管委会联合举办省级“高校书记校长访企日”活动



组织高校参加豫苏（昆山）校企合作论坛

# 服务项目

承接省内高校中小型双选会、宣讲会等活动。联合14个省级区域、行业分市场和相关高校共同举办各类专场双选活动，快速精准匹配个性化人才需求。



河南毕业生就业市场豫西分市场  
暨河南科技大学2024届毕业生秋季双选会



河南省农林畜牧类高校毕业生就业双选会  
暨河南农业大学2023届毕业生线下供需双选会



河南省医学卫生类大中专毕业生就业双向选择洽谈会




河南省2023年“宏志助航”专场双选会




河南省2024届高校毕业生首场省级综合类双选会



“助航校招季”就业促进周专场双选会



2023年河南省高校毕业生就业市场（郑州北）专场招聘活动



2023年河南省高校毕业生就业市场（郑州西）专场招聘活动



# 河南省大中专学生就业服务中心

河南省大中专学生就业服务中心(以下简称“中心”)成立于2005年,由河南省教育厅主管,是专业化、社会化的毕业生就业服务机构。在省教育厅的正确领导下,中心紧紧围绕服务经济社会发展、服务高校人才培养、服务毕业生就业创业的理念,坚持“四千万”精神,积极为高校和全省大中专学生提供政策咨询、就业岗位信息、学生就业创业能力提升、教师队伍建设和教材开发等全方位的服务。中心先后荣获全国巾帼文明岗单位、河南青年五四奖章集体、省直青年文明号、省直文明服务示范窗口、省教育厅教育服务年先进单位等荣誉称号。




作为服务大学生就业创业的民生和窗口工程,中心将秉持“公益性、示范性”的发展理念,以“专业化、现代化、信息化”为标准,紧紧围绕“省内主导、业内认可、全国一流”的发展目标,努力以新理念开创就业创业新格局,以新技术支撑就业创业新服务,让广大青年在就业创业中焕发出更加绚丽的青春光彩。



召开2022年河南省高校毕业生  
就业质量调查报告解读会



开展就业统计核查培训



教育部高校学生司副司长吴爱华调研  
河南高校毕业生就业工作

## ➤ 河南省教育评估中心

河南省教育评估中心是在我省推进教育领域综合改革，落实教育治理模式“管办评”分离的背景下，于2014年1月正式成立的省级第三方教育评价机构。中心由省教育厅为业务主管，在省民政厅备案注册，是河南省唯一一家省级第三方教育评估机构，是教育部认定的15个在全国具有开展师范类专业第二级认证资质的省级教育评估机构，承担了河南、江西、贵州等省份的师范类专业第二级认证工作。中心广泛开展学前教育、基础教育、职业教育和高等教育等各级各类教育评估、评价及教育咨询、督导等工作，同时开展毕业生就业质量调查、毕业生职业发展跟踪调查、毕业生人才需求调查等，承担政府学校及相关机构委托的社会性教育评估服务工作。

地址:河南省郑州市郑东新区相济路81号 电话:0371-65790519

网址:<http://www.hnjyppg.cn>



## ➤ 河南促进大学生就业职业培训学校

河南促进大学生就业职业培训学校以服务大学生就业创业为宗旨，是河南省人力资源和社会保障厅认定的省属大学生创业培训定点机构。学校主要业务有：

1. 面向省属高校学生开展创业培训(GYB、SYB、创业实训、网络创业培训)；
2. 面向全省大中专毕业生和社会人员开展职业技能培训；
3. 开展河南省大学生出国(境)就业服务项目；
4. 开展国家信息安全水平考试(NISP)认证项目；
5. 作为河南省“人人持证、技能河南”建设工作领导小组办公室认定的“互联网+职业技能培训”平台，开展各类级别的职业工种在线教育培训；
6. 作为河南省退役军人定点培训机构，可面向全省退役军人开展就业创业和职业技能培训；
7. 开展电商直播培训、直播带货等业务。

地址:河南省郑州市郑东新区相济路81号 电话:0371-69301878

河南促进大学生就业职业培训学校网址:<http://www.pxxxedu.com>

河南促进就业创业在线学习服务平台网址:<http://study.pxxxedu.com>



## ➤ 河南省大中专毕业生就业促进会

经河南省民政厅、教育厅批准，河南省大中专毕业生就业促进会于2009年成立。自成立以来，促进会始终以服务学校就业创业工作、提高学生就业创业能力、服务经济社会发展为主要任务。主要工作职能：大中专院校就业创业工作的推手，政府主管部门就业创业工作的助手，社会各界就业创业工作的帮手。

地址:河南省郑州市郑东新区相济路81号

电话:0371-87528838

网址:<http://www.hncjh.net>



## ➤ 河南百年汇企业孵化器有限公司

河南百年汇企业孵化器有限公司是在省教育厅指导下，由河南省大中专学生就业服务中心全资设立。先后被认定为省级众创空间、省级科技企业孵化器、省级大学生创新创业实践示范基地、省级创业孵化示范基地等。总面积约5000m<sup>2</sup>，分为公共服务区、项目培育区、孵化区，主要为毕业五年内的大学生创业群体提供创业意识培训、咨询辅导、资金扶持、成果转化等“一站式”服务。

惠企政策:可为企业申报就业见习补贴、一次性吸纳补贴和社保补贴、高新技术企业等系列政策红利。

专业服务:财务管理、法律咨询、专利服务、管理培训、创业论坛、专家咨询。

项目推介:成果展示、新闻发布、展览会议、产品对接。

融资投资:融资策划、银企对接、孵化基金、天使投资。

地址:河南省郑州市郑东新区相济路81号

电话:0371-55581571



## 2024 届河南省分学校分专业分省辖市高校毕业生生源信息

1. 郑州大学.....	1	39. 郑州商学院.....	166
2. 河南大学.....	16	40. 河南牧业经济学院.....	168
3. 河南农业大学.....	24	41. 郑州警察学院.....	172
4. 河南师范大学.....	29	42. 信阳农林学院.....	172
5. 河南科技大学.....	36	43. 黄河交通学院.....	175
6. 河南理工大学.....	45	44. 郑州财经学院.....	176
7. 河南工业大学.....	51	45. 河南财政金融学院.....	179
8. 河南财经政法大学.....	56	46. 河南工学院.....	181
9. 华北水利水电大学.....	61	47. 郑州工程技术学院.....	184
10. 河南中医药大学.....	66	48. 安阳学院.....	187
11. 郑州轻工业大学.....	69	49. 信阳学院.....	190
12. 信阳师范大学.....	73	50. 郑州工商学院.....	192
13. 新乡医学院.....	79	51. 郑州西亚斯学院.....	196
14. 中原工学院.....	81	52. 河南科技职业大学.....	198
15. 郑州航空工业管理学院.....	86	53. 河南开封科技传媒学院.....	201
16. 河南科技学院.....	90	54. 中原科技学院.....	203
17. 南阳师范学院.....	95	55. 新乡医学院三全学院.....	205
18. 安阳师范学院.....	99	56. 郑州经贸学院.....	207
19. 洛阳师范学院.....	102	57. 新乡工程学院.....	210
20. 商丘师范学院.....	106	58. 郑州大学体育学院.....	211
21. 黄河科技学院.....	109	59. 开封大学.....	212
22. 周口师范学院.....	114	60. 焦作大学.....	215
23. 河南城建学院.....	117	61. 郑州电力高等专科学校.....	218
24. 许昌学院.....	120	62. 黄河水利职业技术学院.....	220
25. 平顶山学院.....	123	63. 河南职业技术学院.....	224
26. 安阳工学院.....	126	64. 漯河职业技术学院.....	227
27. 南阳理工学院.....	130	65. 郑州铁路职业技术学院.....	230
28. 黄淮学院.....	133	66. 三门峡职业技术学院.....	232
29. 河南工程学院.....	136	67. 河南司法警官职业学院.....	236
30. 新乡学院.....	140	68. 鹤壁职业技术学院.....	237
31. 洛阳理工学院.....	143	69. 许昌职业技术学院.....	240
32. 郑州科技学院.....	146	70. 济源职业技术学院.....	243
33. 郑州工业应用技术学院.....	150	71. 濮阳职业技术学院.....	247
34. 河南警察学院.....	154	72. 周口职业技术学院.....	250
35. 郑州师范学院.....	155	73. 商丘职业技术学院.....	253
36. 商丘学院.....	158	74. 河南工业职业技术学院.....	257
37. 郑州升达经贸管理学院.....	161	75. 平顶山工业职业技术学院.....	261
38. 商丘工学院.....	164	76. 郑州澍青医学高等专科学校.....	264

77. 焦作师范高等专科学校.....	265	117. 河南机电职业学院.....	350
78. 郑州信息科技职业学院.....	267	118. 郑州黄河护理职业学院.....	354
79. 河南检察职业学院.....	269	119. 洛阳职业技术学院.....	354
80. 河南质量工程职业学院.....	269	120. 郑州幼儿师范高等专科学校.....	358
81. 商丘医学高等专科学校.....	272	121. 安阳幼儿师范高等专科学校.....	359
82. 南阳医学高等专科学校.....	273	122. 洛阳科技职业学院.....	360
83. 漯河医学高等专科学校.....	274	123. 南阳农业职业学院.....	362
84. 河南经贸职业学院.....	275	124. 郑州财税金融职业学院.....	365
85. 河南农业职业学院.....	278	125. 河南林业职业学院.....	367
86. 河南交通职业技术学院.....	280	126. 河南工业和信息化职业学院.....	369
87. 郑州职业技术学院.....	283	127. 河南水利与环境职业学院.....	371
88. 永城职业学院.....	286	128. 河南信息统计职业学院.....	374
89. 嵩山少林武术职业学院.....	288	129. 河南医学高等专科学校.....	376
90. 郑州电子信息职业技术学院.....	289	130. 鹤壁能源化工职业学院.....	377
91. 信阳职业技术学院.....	292	131. 河南轻工职业学院.....	378
92. 郑州旅游职业学院.....	295	132. 河南测绘职业学院.....	381
93. 郑州工业安全职业学院.....	298	133. 濮阳医学高等专科学校.....	383
94. 河南工业贸易职业学院.....	300	134. 驻马店幼儿师范高等专科学校.....	384
95. 郑州电力职业技术学院.....	302	135. 三门峡社会管理职业学院.....	384
96. 河南建筑职业技术学院.....	304	136. 信阳航空职业学院.....	387
97. 驻马店职业技术学院.....	307	137. 郑州卫生健康职业学院.....	389
98. 安阳职业技术学院.....	309	138. 河南物流职业学院.....	390
99. 郑州城市职业学院.....	312	139. 河南地矿职业学院.....	392
100. 漯河食品职业学院.....	314	140. 平顶山职业技术学院.....	393
101. 新乡职业技术学院.....	316	141. 郑州亚欧交通职业学院.....	395
102. 河南应用技术职业学院.....	319	142. 河南女子职业学院.....	396
103. 郑州信息工程职业学院.....	322	143. 河南对外经济贸易职业学院.....	397
104. 郑州理工职业学院.....	324	144. 濮阳石油化工职业技术学院.....	398
105. 长垣烹饪职业技术学院.....	327	145. 南阳科技职业学院.....	399
106. 许昌陶瓷职业学院.....	329	146. 兰考三农职业学院.....	400
107. 焦作工贸职业学院.....	331	147. 汝州职业技术学院.....	401
108. 河南艺术职业学院.....	334	148. 林州建筑职业技术学院.....	402
109. 开封文化艺术职业学院.....	336	149. 郑州电子商务职业学院.....	403
110. 郑州商贸旅游职业学院.....	339	150. 郑州轨道工程职业学院.....	404
111. 信阳涉外职业技术学院.....	341	151. 郑州体育职业学院.....	405
112. 河南推拿职业学院.....	342	152. 洛阳文化旅游职业学院.....	405
113. 许昌电气职业学院.....	343	153. 周口文理职业学院.....	406
114. 鹤壁汽车工程职业学院.....	345	154. 信阳艺术职业学院.....	406
115. 南阳职业学院.....	346	155. 郑州城建职业学院.....	407
116. 河南护理职业学院.....	349	156. 郑州医药健康职业学院.....	407

### 郑州大学2024届毕业生生源信息统计表

专业	学历层次				性别		生源所在地分布																				总计
							河南省内																				
	博士	硕士	本科	专科	男生	女生	郑州	开封	洛阳	平顶山	安阳	鹤壁	新乡	焦作	濮阳	许昌	漯河	三门峡	南阳	商丘	信阳	周口	驻马店	济源	省外		
安全工程	0	31	111	0	110	32	4	7	1	2	3	0	4	3	3	3	2	2	6	2	6	10	8	1	75	142	
安全科学与工程	0	17	0	0	13	4	0	0	1	0	0	0	0	1	1	1	0	0	1	0	2	0	0	0	10	17	
保险	0	13	0	0	6	7	1	1	2	1	1	0	1	1	0	0	0	0	0	0	1	2	0	1	1	13	
比较教育学	0	5	0	0	0	5	1	0	2	0	0	0	0	0	0	0	0	0	1	0	0	0	0	0	1	5	
比较文学与世界文学	0	7	0	0	0	7	0	0	0	0	0	0	0	0	1	0	0	0	1	1	0	0	0	0	4	7	
病理学与病理生理学	13	64	0	0	13	64	14	0	5	4	0	0	5	0	2	3	2	0	4	9	0	10	3	0	16	77	
病原生物学	2	7	0	0	2	7	0	0	0	1	0	0	0	0	1	0	1	0	1	0	0	3	0	0	2	9	
材料化学	0	0	30	0	23	7	1	2	2	0	1	1	1	0	2	1	0	0	1	0	3	2	0	0	13	30	
材料加工工程	9	18	0	0	18	9	3	1	3	1	1	0	1	0	1	0	0	1	1	2	1	3	0	0	8	27	
材料科学与工程	37	151	261	0	322	127	50	13	26	13	10	3	26	14	9	13	6	8	30	32	25	32	19	4	116	449	
材料物理与化学	1	4	0	0	4	1	1	1	0	0	0	0	0	0	0	0	0	0	0	0	1	1	0	0	1	5	
材料与化工	0	465	0	0	292	173	24	6	25	10	11	4	21	14	7	8	4	3	16	33	20	36	18	3	202	465	
财务管理	0	0	60	0	24	36	3	0	0	3	3	0	4	1	0	2	1	0	2	0	1	2	1	1	36	60	
测绘科学与技术	0	17	0	0	12	5	2	1	1	0	1	0	0	0	1	0	1	0	2	1	1	1	2	0	3	17	
测控技术与仪器	0	0	74	0	62	12	4	0	1	1	2	0	1	1	1	2	0	0	7	5	4	5	2	1	37	74	
测试计量技术及仪器	0	11	0	0	11	0	1	1	1	0	0	0	0	0	1	0	0	0	1	0	1	1	1	1	2	11	
超声医学	0	12	0	0	1	11	0	1	1	1	1	0	2	0	1	0	0	0	0	1	0	2	0	0	2	12	
车辆工程	0	3	0	0	3	0	0	1	0	0	1	0	1	0	0	0	0	0	0	0	0	0	0	0	0	3	
城市地下空间工程	0	0	60	0	59	1	6	1	1	0	5	0	3	0	1	2	1	0	2	1	1	1	1	0	34	60	
城乡规划	0	0	38	0	22	16	2	1	0	2	0	1	3	1	3	0	1	1	2	1	1	2	1	0	16	38	
城乡规划学	0	20	0	0	8	12	3	0	2	0	0	1	0	2	0	2	1	0	1	0	0	3	0	0	5	20	

专业	学历层次				性别		生源所在地分布																				总计
							河南省内																				
	博士	硕士	本科	专科	男生	女生	郑州	开封	洛阳	平顶山	安阳	鹤壁	新乡	焦作	濮阳	许昌	漯河	三门峡	南阳	商丘	信阳	周口	驻马店	济源	省外		
传播学	0	39	0	0	5	34	6	1	3	2	1	1	2	0	0	0	0	0	3	2	2	5	2	0	9	39	
档案学	0	9	33	0	8	34	2	0	3	2	6	0	1	0	0	0	0	0	1	3	9	2	6	0	7	42	
道路桥梁与渡河工程	0	0	72	0	63	9	2	2	5	3	2	0	4	1	0	1	1	0	1	2	4	6	2	0	36	72	
道路与铁道工程	0	17	0	0	11	6	1	1	0	1	0	0	1	0	0	0	0	0	2	0	2	1	0	0	8	17	
德语	0	0	26	0	9	17	2	3	2	1	0	0	3	0	0	1	0	0	1	0	1	3	2	0	7	26	
德语语言文学	0	5	0	0	0	5	1	0	0	0	0	1	0	0	0	0	0	0	0	0	1	1	1	0	0	5	
地理信息科学	0	0	53	0	35	18	4	1	3	1	0	0	1	1	2	0	1	1	3	2	0	3	3	0	27	53	
地理学	0	15	0	0	6	9	1	0	0	0	0	0	0	0	0	0	0	0	2	0	0	0	1	0	11	15	
电气工程	4	90	0	0	78	16	8	2	8	7	0	1	7	5	0	5	1	0	8	9	6	9	4	0	14	94	
电气工程及其自动化	0	0	199	0	158	41	7	3	5	6	1	1	8	4	7	7	1	1	8	3	6	12	1	0	118	199	
电子科学与技术	0	11	58	0	61	8	5	3	4	1	1	0	0	0	3	1	0	2	7	2	7	8	6	0	19	69	
电子商务	0	0	67	0	37	30	3	1	0	3	1	0	2	2	3	1	0	0	4	1	5	5	4	0	32	67	
电子信息	0	184	0	0	143	41	17	11	10	5	11	0	8	12	4	4	6	3	16	9	11	9	15	1	32	184	
电子信息工程	0	0	310	0	246	64	27	11	10	9	22	3	14	18	6	8	4	5	26	16	10	18	14	2	87	310	
雕塑	0	0	21	0	12	9	4	0	3	0	0	0	0	1	0	0	0	0	0	0	0	0	1	0	12	21	
俄语	0	0	20	0	9	11	1	0	0	1	1	1	1	0	1	2	0	2	2	0	1	0	1	0	6	20	
俄语笔译	0	4	0	0	1	3	2	0	0	0	0	0	0	0	0	0	0	0	2	0	0	0	0	0	0	4	
俄语语言文学	0	4	0	0	0	4	0	0	0	0	0	0	0	0	0	0	0	0	0	0	1	0	0	0	3	4	
儿科学	1	72	35	0	34	74	10	7	1	4	4	1	4	6	3	2	2	1	10	12	6	8	5	0	22	108	
儿少卫生与妇幼保健学	0	1	0	0	1	0	0	0	0	0	0	0	0	0	0	0	0	1	0	0	0	0	0	0	0	1	
耳鼻咽喉科学	0	14	0	0	3	11	2	0	1	0	0	0	0	0	0	0	0	0	0	3	1	3	2	0	2	14	
发展与教育心理学	0	4	0	0	1	3	1	0	0	0	0	0	0	0	0	0	0	0	1	0	1	0	1	0	0	4	

专业	学历层次				性别		生源所在地分布																				总计
							河南省内																			省外	
	博士	硕士	本科	专科	男生	女生	郑州	开封	洛阳	平顶山	安阳	鹤壁	新乡	焦作	濮阳	许昌	漯河	三门峡	南阳	商丘	信阳	周口	驻马店	济源			
法律(法学)	0	73	0	0	24	49	9	1	6	5	3	0	6	4	0	1	1	1	4	1	4	7	4	0	16	73	
法律(非法学)	0	88	0	0	40	48	15	4	4	2	5	3	3	5	5	2	1	1	6	3	5	5	8	0	11	88	
法律史	0	6	0	0	2	4	1	0	0	0	1	0	0	0	0	0	0	0	0	0	2	0	0	0	2	6	
法学	0	0	307	0	107	200	30	9	13	10	21	5	16	11	7	5	5	2	19	15	11	23	10	1	94	307	
法学理论	0	17	0	0	9	8	4	2	0	2	0	0	1	1	0	0	0	0	1	1	1	2	0	0	2	17	
法医学	1	2	0	0	1	2	0	0	0	1	0	0	0	0	0	0	0	0	0	1	0	0	0	0	1	3	
防灾减灾工程及防护工程	0	10	0	0	10	0	1	0	1	0	0	0	1	0	0	0	0	0	0	0	0	3	1	0	3	10	
放射医学	0	2	0	0	0	2	0	0	0	1	0	0	0	0	1	0	0	0	0	0	0	0	0	0	0	2	
放射影像学	0	42	0	0	18	24	8	0	2	1	3	0	2	0	1	2	0	1	1	3	1	6	4	1	6	42	
放射肿瘤学	0	10	0	0	4	6	1	0	1	0	0	1	0	0	0	0	0	0	1	1	0	1	2	1	1	10	
分析化学	7	43	0	0	6	44	6	2	7	0	1	0	4	2	0	0	0	0	2	3	2	6	4	0	11	50	
风景园林	0	0	24	0	18	6	3	0	1	2	0	1	1	2	1	0	0	0	1	0	1	0	0	0	11	24	
妇产科学	2	118	0	0	12	108	21	3	3	5	7	3	7	2	4	6	3	0	5	8	3	16	9	0	15	120	
概率论与数理统计	0	2	0	0	1	1	1	0	0	0	0	0	0	0	0	0	0	0	0	0	0	0	0	0	1	2	
高等教育学	0	4	0	0	0	4	0	1	0	0	1	0	0	0	0	0	0	0	1	1	0	0	0	0	0	4	
高分子材料与工程	0	0	101	0	76	25	11	2	2	5	6	0	7	3	2	2	1	0	6	2	3	6	3	0	40	101	
高分子化学与物理	2	10	0	0	7	5	2	0	1	0	1	0	1	0	0	1	0	0	1	1	0	0	1	0	3	12	
给排水科学与工程	0	0	65	0	45	20	4	0	1	2	2	0	2	1	0	0	0	0	4	1	3	1	1	0	43	65	
工程管理	0	79	81	0	92	68	36	4	2	4	4	3	8	5	5	4	1	0	11	10	7	15	8	0	33	160	
工程力学	3	25	132	0	138	22	6	4	6	2	9	0	5	3	4	3	1	1	11	4	10	17	6	1	67	160	
工程热物理	0	3	0	0	2	1	0	0	0	0	0	0	1	0	1	1	0	0	0	0	0	0	0	0	0	3	
工商管理	0	319	67	0	142	244	125	11	24	7	8	5	19	11	7	15	5	4	14	13	8	17	20	3	70	386	



专业	学历层次				性别		生源所在地分布																				总计
							河南省内																省外				
	博士	硕士	本科	专科	男生	女生	郑州	开封	洛阳	平顶山	安阳	鹤壁	新乡	焦作	濮阳	许昌	漯河	三门峡	南阳	商丘	信阳	周口	驻马店	济源			
工业催化	3	6	0	0	3	6	1	0	0	0	0	0	3	1	1	0	0	1	0	0	0	0	0	0	0	2	9
工业工程	0	0	80	0	45	35	3	1	6	4	3	0	2	2	3	1	2	0	6	7	7	6	3	0	24	80	
工业工程与管理	0	19	0	0	13	6	3	0	2	0	2	2	0	0	1	2	0	0	0	2	1	1	0	0	3	19	
工业设计	0	0	49	0	37	12	0	2	1	1	0	1	0	5	0	1	0	1	1	0	1	3	1	0	31	49	
公共管理	13	233	0	0	97	149	75	2	12	11	12	4	10	6	12	6	8	5	13	6	9	21	17	4	13	246	
公共事业管理	0	0	30	0	12	18	0	0	0	2	0	0	2	1	1	0	1	0	1	0	0	3	2	0	17	30	
公共卫生	0	155	0	0	51	104	16	5	3	4	5	1	7	2	4	0	4	2	9	3	8	5	3	0	74	155	
公共卫生与预防医学	3	2	0	0	3	2	1	0	0	0	0	0	0	0	0	0	0	0	0	0	0	1	2	0	1	5	
供热、供燃气、通风及空调工程	0	4	0	0	3	1	0	1	0	0	0	0	0	0	0	0	0	1	0	0	0	2	0	0	0	4	
骨科学	0	11	0	0	11	0	1	1	0	0	0	1	0	0	1	0	0	1	1	0	0	2	1	0	2	11	
固体力学	0	5	0	0	5	0	0	0	0	0	0	0	1	0	0	0	0	0	1	1	1	0	0	0	1	5	
管理科学与工程	4	54	0	0	15	43	6	2	4	2	0	0	7	3	3	0	2	1	5	6	2	7	0	0	8	58	
光学	1	21	0	0	9	13	3	0	1	0	1	2	0	1	0	0	0	0	3	3	0	4	1	0	3	22	
广播电视学	0	0	64	0	13	51	4	1	3	0	4	2	3	2	1	0	2	0	2	1	2	3	1	0	33	64	
广告学	0	0	59	0	10	49	4	0	4	2	3	0	0	1	0	1	0	1	2	1	2	2	2	0	34	59	
轨道交通信号与控制	0	0	29	0	24	5	1	0	0	1	0	1	2	0	0	1	1	0	0	1	1	2	1	0	17	29	
国际法学	0	10	0	0	0	10	3	0	0	2	0	0	0	0	1	0	0	0	1	0	0	2	1	0	0	10	
国际关系	0	5	0	0	2	3	1	0	0	0	0	0	0	0	1	0	0	0	0	1	0	1	0	0	1	5	
国际经济与贸易	0	0	51	0	18	33	5	1	3	2	5	1	0	1	2	1	0	0	8	0	2	6	3	1	10	51	
国际政治	0	6	30	0	19	17	2	1	0	2	1	0	2	0	1	0	1	1	4	0	0	1	1	0	19	36	
国外马克思主义研究	0	4	0	0	4	0	0	0	1	0	0	0	0	0	1	0	0	0	2	0	0	0	0	0	0	4	
过程装备与控制工程	0	0	81	0	70	11	2	2	0	3	4	1	3	1	1	1	0	0	6	3	4	2	3	0	45	81	

专业	学历层次				性别		生源所在地分布																				总计
							河南省内																			省外	
	博士	硕士	本科	专科	男生	女生	郑州	开封	洛阳	平顶山	安阳	鹤壁	新乡	焦作	濮阳	许昌	漯河	三门峡	南阳	商丘	信阳	周口	驻马店	济源			
汉语国际教育	0	68	85	0	26	127	12	3	9	7	8	4	7	6	3	5	2	2	11	5	4	7	6	1	51	153	
汉语言文学	0	0	160	0	33	127	8	3	4	0	11	1	5	7	7	2	1	0	13	3	6	6	4	1	78	160	
汉语言文字学	0	15	0	0	3	12	2	0	0	0	1	0	1	1	0	0	1	0	0	1	1	1	2	0	4	15	
护理	0	61	0	0	4	57	10	2	3	2	1	3	2	1	4	2	0	2	0	3	1	6	0	0	19	61	
护理学	2	40	233	0	64	211	52	15	16	11	10	4	14	5	10	12	2	5	25	29	6	25	20	2	12	275	
化工过程机械	1	7	0	0	7	1	0	0	1	1	0	0	0	0	0	0	0	0	0	1	0	0	0	0	5	8	
化工与制药类	0	0	1	0	1	0	0	0	0	0	0	0	0	0	0	0	0	0	0	0	0	0	0	0	1	1	
化学	0	0	134	0	69	65	4	3	0	1	2	0	3	3	2	2	0	1	3	4	0	2	0	2	102	134	
化学工程	5	7	0	0	9	3	1	0	1	2	0	0	2	1	0	1	1	0	0	0	0	0	0	0	3	12	
化学工程与工艺	0	0	109	0	60	49	6	0	2	5	3	0	5	3	2	1	5	1	6	4	3	12	7	0	44	109	
化学工艺	5	37	0	0	18	24	8	1	2	3	0	0	4	0	4	4	1	1	0	2	1	3	3	0	5	42	
环境工程	0	100	67	0	83	84	11	6	7	6	8	3	11	4	3	3	6	1	14	5	7	23	9	0	40	167	
环境科学	0	10	44	0	32	22	6	1	4	2	2	0	2	0	2	0	0	0	5	5	5	2	3	0	15	54	
环境科学与工程	0	30	0	0	17	13	7	1	2	1	0	1	0	1	0	2	0	0	1	3	0	3	4	0	4	30	
环境与资源保护法学	0	9	0	0	4	5	0	0	0	0	1	0	1	1	1	0	0	0	1	0	1	0	1	1	1	9	
会计学	0	18	244	0	57	205	43	6	10	16	22	9	13	15	6	6	0	8	22	10	8	8	7	1	52	262	
绘画	0	0	77	0	27	50	3	1	1	5	2	1	4	0	2	2	1	1	2	2	2	0	3	1	44	77	
机械	25	97	0	0	112	10	13	7	6	2	2	1	5	5	0	3	5	0	6	11	5	12	2	0	37	122	
机械电子工程	0	9	0	0	7	2	1	1	1	1	0	0	0	0	1	0	0	0	1	1	0	0	0	0	2	9	
机械工程	4	0	418	0	399	23	27	8	15	16	17	8	19	15	15	7	5	3	34	12	29	30	21	2	139	422	
机械类	0	0	1	0	1	0	0	0	0	0	0	0	0	0	0	0	0	0	0	0	0	0	0	0	1	1	
机械设计及理论	0	23	0	0	19	4	1	0	3	0	1	1	1	0	0	0	1	1	4	2	0	1	1	0	6	23	

专业	学历层次				性别		生源所在地分布																				总计
							河南省内																				
	博士	硕士	本科	专科	男生	女生	郑州	开封	洛阳	平顶山	安阳	鹤壁	新乡	焦作	濮阳	许昌	漯河	三门峡	南阳	商丘	信阳	周口	驻马店	济源	省外		
机械制造及其自动化	0	15	0	0	15	0	1	0	2	0	1	1	0	1	0	0	0	0	1	3	0	4	0	0	1	15	
基础数学	4	17	0	0	10	11	3	1	1	1	1	1	1	0	1	0	0	0	3	1	0	4	0	0	3	21	
基础心理学	0	5	0	0	3	2	2	0	0	0	0	0	0	1	0	0	0	0	0	0	0	1	0	0	1	5	
基础医学	3	0	31	0	14	20	5	1	1	1	1	0	3	0	5	0	0	0	4	1	2	3	1	0	6	34	
急诊医学	1	7	0	0	4	4	1	0	0	0	0	0	3	0	0	0	0	0	0	0	0	0	0	1	0	3	8
计算机技术	0	331	0	0	285	46	37	12	20	5	15	4	14	12	11	17	5	3	23	25	12	31	19	1	65	331	
计算机科学与技术	0	46	320	0	278	88	35	14	14	24	16	2	22	17	9	7	5	10	35	17	11	27	22	2	77	366	
计算机类	0	0	2	0	2	0	0	0	0	0	0	1	0	0	0	0	1	0	0	0	0	0	0	0	0	2	
计算数学	2	11	0	0	5	8	3	0	1	0	0	1	0	0	0	0	1	0	1	2	1	0	2	0	1	13	
技术经济及管理	0	10	0	0	3	7	2	1	0	0	0	0	0	0	0	1	0	0	1	0	0	0	2	0	3	10	
建筑环境与能源应用工程	0	0	60	0	43	17	1	2	1	1	1	0	2	2	1	0	0	1	2	2	2	3	0	0	39	60	
建筑学	0	46	62	0	50	58	17	1	2	3	4	0	1	0	0	2	1	0	7	4	1	6	0	0	59	108	
交通工程	0	0	60	0	46	14	3	1	1	1	1	1	4	0	1	0	0	0	6	4	6	4	3	0	24	60	
交通运输	22	58	0	0	59	21	19	2	2	3	4	1	5	1	1	1	1	1	7	4	1	5	4	1	17	80	
教育管理	0	38	0	0	0	38	18	0	2	2	2	0	0	2	2	2	0	2	0	1	0	1	2	0	2	38	
教育经济与管理	0	3	0	0	0	3	0	1	0	0	0	0	0	0	0	0	0	0	2	0	0	0	0	0	0	3	
教育学	0	0	63	0	14	49	2	1	6	3	2	2	3	1	0	0	0	0	3	3	0	3	2	0	32	63	
教育学原理	0	6	0	0	0	6	0	0	0	0	0	0	1	0	0	1	0	0	1	0	1	1	1	0	0	6	
结构工程	0	10	0	0	9	1	3	0	1	0	0	0	2	0	0	1	0	0	0	0	0	1	0	0	2	10	
金融	0	54	0	0	20	34	5	1	3	5	2	0	5	2	4	3	1	0	1	6	4	2	3	0	7	54	
金融数学	0	0	170	0	80	90	26	6	6	5	5	0	12	8	6	4	4	3	20	17	9	8	7	0	24	170	
金融学	0	1	106	0	36	71	8	2	3	3	2	2	6	3	2	6	1	2	2	9	8	8	5	0	35	107	

专业	学历层次				性别		生源所在地分布																				总计
							河南省内																		省外		
	博士	硕士	本科	专科	男生	女生	郑州	开封	洛阳	平顶山	安阳	鹤壁	新乡	焦作	濮阳	许昌	漯河	三门峡	南阳	商丘	信阳	周口	驻马店	济源			
经济法	2	15	0	0	2	15	1	0	0	0	2	0	2	2	0	2	1	1	0	1	0	2	1	0	2	17	
经济统计学	0	0	61	0	21	40	6	2	2	1	2	0	3	0	2	3	1	1	1	3	1	4	2	2	25	61	
经济学	0	0	222	0	86	136	28	8	6	14	9	3	15	6	9	9	4	8	24	10	17	14	14	0	24	222	
精神病与精神卫生学	0	8	0	0	3	5	1	0	0	0	0	0	0	0	0	0	1	0	0	0	1	1	1	1	2	8	
酒店管理	0	0	30	0	11	19	2	2	1	1	0	0	1	0	0	0	1	0	2	0	2	0	1	0	17	30	
康复医学与理疗学	0	15	0	0	4	11	0	1	0	3	0	1	0	0	0	1	1	1	0	2	1	0	2	0	2	15	
康复治疗学	0	0	56	0	22	34	8	3	3	3	2	0	5	0	0	2	1	0	7	1	1	4	1	0	15	56	
考古学	4	29	36	0	18	51	3	1	6	0	1	2	3	2	1	1	2	2	5	0	2	4	3	0	31	69	
科学技术哲学	0	4	0	0	4	0	2	1	0	0	0	0	0	0	0	0	0	0	1	0	0	0	0	0	0	4	
科学社会主义与国际共产主义运动	0	7	0	0	1	6	1	0	2	0	0	0	0	0	1	0	0	0	0	0	0	1	0	0	2	7	
控制科学与工程	11	30	0	0	34	7	5	1	5	1	2	0	3	1	0	1	0	1	2	3	2	3	1	0	10	41	
口腔临床医学	0	4	0	0	1	3	0	0	1	0	0	0	1	0	0	0	0	0	0	0	0	0	0	0	0	2	4
口腔医学	0	49	89	0	50	88	19	5	7	9	1	0	6	2	3	5	2	0	6	8	2	10	1	3	49	138	
劳动卫生与环境卫生学	3	6	0	0	3	6	1	1	1	0	0	0	1	0	0	0	0	0	1	0	0	0	0	0	4	9	
老年医学	3	9	0	0	2	10	2	2	2	0	0	0	0	0	1	0	0	0	0	1	0	0	0	0	4	12	
理论物理	1	12	0	0	5	8	4	0	1	0	0	0	2	0	0	0	0	0	0	1	0	2	1	0	2	13	
力学	8	0	0	0	6	2	3	0	1	1	0	1	0	0	0	1	0	0	0	0	0	0	0	0	1	8	
历史学	0	0	46	0	17	29	4	4	2	0	2	2	3	4	1	1	0	0	4	0	3	2	4	0	10	46	
粒子物理与原子核物理	1	11	0	0	5	7	5	1	0	2	0	0	0	0	0	0	1	0	1	0	0	0	0	0	2	12	
临床病理学(不授博士学位)	0	14	0	0	2	12	2	0	1	0	1	0	0	0	1	1	0	1	1	0	0	1	0	0	5	14	
临床检验诊断学	0	18	0	0	3	15	3	0	4	0	0	0	1	1	0	0	1	0	2	0	1	2	2	0	1	18	
临床医学	4	11	606	0	336	285	84	17	10	15	26	12	42	9	20	19	9	8	35	30	16	73	22	5	169	621	

专业	学历层次				性别		生源所在地分布																				总计
							河南省内																			省外	
	博士	硕士	本科	专科	男生	女生	郑州	开封	洛阳	平顶山	安阳	鹤壁	新乡	焦作	濮阳	许昌	漯河	三门峡	南阳	商丘	信阳	周口	驻马店	济源			
流体力学	0	7	0	0	5	2	0	1	0	0	0	0	0	0	0	0	1	0	0	0	1	0	0	0	4	7	
流行病学与卫生统计学	6	38	0	0	12	32	1	3	3	1	2	1	2	2	3	1	0	0	3	0	2	7	1	1	11	44	
旅游管理	0	60	75	0	37	98	7	6	8	6	3	3	2	1	0	5	2	2	10	6	6	10	8	0	50	135	
麻醉学	1	30	31	0	29	33	10	4	0	2	0	0	2	1	1	2	1	1	6	2	2	7	0	0	21	62	
马克思主义发展史	0	12	0	0	3	9	1	0	0	0	1	0	1	1	0	0	0	0	4	2	0	0	1	0	1	12	
马克思主义基本原理	3	15	0	0	1	17	4	0	4	0	1	1	1	0	0	0	2	0	0	0	0	1	0	0	4	18	
马克思主义中国化研究	6	14	0	0	3	17	5	0	2	0	0	1	0	0	2	1	1	0	1	0	0	1	1	0	5	20	
美术	0	44	0	0	14	30	5	1	0	1	0	1	5	5	1	3	0	0	1	3	2	1	2	0	13	44	
美术学	0	33	0	0	7	26	7	1	3	1	3	0	2	1	0	3	2	0	2	0	1	2	1	0	4	33	
免疫学	0	21	0	0	5	16	2	0	1	0	1	1	3	0	0	0	0	1	1	2	2	3	0	0	4	21	
民商法学	1	18	0	0	8	11	4	1	1	0	0	0	2	1	1	0	0	0	1	0	1	0	1	1	5	19	
民族传统体育学	0	2	0	0	0	2	1	0	0	0	0	0	0	0	0	0	0	0	0	0	0	0	1	0	0	2	
内科学	34	285	0	0	85	234	44	16	15	8	16	2	14	13	9	19	7	4	20	20	13	39	18	1	41	319	
能源动力	0	30	0	0	21	9	2	0	0	1	0	0	3	0	0	2	1	0	2	2	2	1	3	1	10	30	
能源与动力工程	0	0	71	0	64	7	1	0	3	0	3	2	1	1	1	1	0	0	5	1	5	3	1	0	43	71	
凝聚态物理	8	59	0	0	30	37	3	3	3	1	1	1	5	1	4	3	0	0	4	4	3	4	2	0	25	67	
皮肤病与性病学	0	9	0	0	1	8	0	1	0	0	0	0	0	0	0	1	1	0	1	0	0	5	0	0	0	9	
企业管理	0	15	0	0	5	10	2	0	0	0	1	1	1	0	0	2	0	0	2	2	0	3	0	0	1	15	
桥梁与隧道工程	0	5	0	0	3	2	0	2	0	0	0	0	0	0	1	1	0	0	0	0	0	0	1	0	0	5	
情报学	0	14	0	0	5	9	3	0	0	1	1	0	0	0	0	1	0	1	0	0	1	2	0	1	3	14	
全科医学(不授博士学位)	0	7	0	0	1	6	0	1	0	0	0	0	2	0	1	0	1	0	0	0	0	0	0	0	2	7	
热能工程	0	9	0	0	8	1	0	0	0	0	0	0	0	1	0	1	0	0	0	3	0	1	0	0	3	9	

专业	学历层次				性别		生源所在地分布																				总计
							河南省内																		省外		
	博士	硕士	本科	专科	男生	女生	郑州	开封	洛阳	平顶山	安阳	鹤壁	新乡	焦作	濮阳	许昌	漯河	三门峡	南阳	商丘	信阳	周口	驻马店	济源			
人力资源管理	0	0	60	0	21	39	6	2	3	2	2	1	2	0	1	1	0	0	1	2	0	2	3	0	32	60	
人体解剖与组织胚胎学	2	14	0	0	4	12	1	1	0	0	1	0	1	0	0	0	0	0	0	1	1	2	0	1	7	16	
人文科学试验班	0	0	48	0	13	35	9	1	2	4	3	1	3	1	0	2	0	0	4	1	5	6	2	0	4	48	
日语	0	0	23	0	12	11	2	1	0	0	0	0	1	0	2	1	0	0	4	1	0	1	2	1	7	23	
日语笔译	0	9	0	0	3	6	1	0	0	1	1	0	0	0	1	0	0	0	0	0	2	2	0	0	1	9	
日语语言文学	0	9	0	0	1	8	1	0	1	0	0	0	1	0	0	0	0	0	1	0	0	0	2	0	3	9	
软件工程	13	34	201	0	195	53	32	4	4	6	8	2	15	8	7	10	4	1	22	10	9	19	14	4	69	248	
社会保障	0	8	0	0	2	6	1	1	0	1	0	0	0	0	0	0	0	0	1	1	0	1	1	0	1	8	
社会工作	0	61	35	0	21	75	15	2	5	4	2	1	3	2	3	1	2	1	1	2	4	5	6	0	37	96	
社会体育指导	0	11	0	0	6	5	2	0	1	0	0	0	0	0	0	0	0	0	0	0	0	2	1	0	5	11	
社会体育指导与管理	0	0	30	0	29	1	3	0	1	0	2	1	1	2	5	1	0	0	2	0	5	2	1	1	3	30	
社会学	0	9	0	0	4	5	2	1	0	0	1	1	0	0	0	0	1	0	0	1	0	0	0	0	2	9	
社会医学与卫生事业管理	0	10	0	0	2	8	2	0	1	1	2	0	0	0	0	2	0	0	1	0	0	0	0	0	1	10	
神经病学	13	69	0	0	23	59	18	2	3	2	3	1	4	5	3	2	5	1	7	5	1	10	2	1	7	82	
神经生物学	0	7	0	0	1	6	2	0	0	0	0	0	0	0	0	0	0	1	0	0	0	1	0	0	3	7	
生理学	0	4	0	0	1	3	0	0	0	0	0	0	0	0	1	0	0	0	0	0	0	1	2	0	0	4	
生物工程	0	0	47	0	24	23	1	1	3	0	1	1	2	0	1	0	0	0	2	2	3	0	1	1	28	47	
生物化工	2	3	0	0	2	3	1	0	0	0	0	1	0	0	0	0	0	0	1	0	0	0	0	0	2	5	
生物化学与分子生物学	0	12	0	0	3	9	1	0	0	2	0	0	0	1	0	0	1	0	1	0	2	2	1	0	1	12	
生物技术	0	0	46	0	21	25	2	1	2	2	2	0	1	2	3	0	0	0	2	2	0	1	2	1	23	46	
生物信息学	0	0	49	0	28	21	0	0	5	1	3	0	0	2	1	0	0	0	4	1	4	4	3	0	21	49	
生物学	23	71	0	0	20	74	10	2	4	3	4	3	4	6	1	5	3	1	8	6	4	12	4	1	13	94	

专业	学历层次				性别		生源所在地分布																				总计
							河南省内																省外				
	博士	硕士	本科	专科	男生	女生	郑州	开封	洛阳	平顶山	安阳	鹤壁	新乡	焦作	濮阳	许昌	漯河	三门峡	南阳	商丘	信阳	周口		驻马店	济源		
生物医学工程	0	0	26	0	21	5	1	0	1	0	0	0	3	0	0	0	1	0	2	1	0	0	0	0	17	26	
生物与医药	0	190	0	0	77	113	17	3	9	4	6	1	10	4	5	4	2	2	8	4	4	11	11	1	84	190	
生药学	0	6	0	0	1	5	1	0	0	0	1	0	0	0	0	0	0	0	0	0	0	2	0	0	2	6	
世界史	1	20	21	0	15	27	3	1	1	2	2	2	0	0	1	0	0	0	1	0	1	4	3	0	21	42	
市场营销	0	0	69	0	23	46	2	0	0	2	0	0	1	2	2	1	1	0	5	1	3	5	2	0	42	69	
市政工程	0	5	0	0	4	1	0	0	1	0	0	0	1	0	1	0	0	0	0	1	0	1	0	0	0	5	
视觉传达设计	0	0	138	0	43	95	32	4	4	4	7	2	3	5	3	4	4	1	11	10	1	4	6	1	32	138	
书法学	0	0	79	0	28	51	6	3	2	0	5	0	4	2	0	3	0	0	3	1	3	4	2	1	40	79	
数学与应用数学	0	0	89	0	56	33	4	1	4	2	5	0	5	0	1	2	0	0	1	2	3	5	7	1	46	89	
水工结构工程	12	18	0	0	19	11	5	1	2	1	1	0	0	2	2	2	1	0	3	1	1	0	1	0	7	30	
水利工程	16	7	0	0	19	4	1	0	1	0	3	2	2	0	0	0	0	1	1	3	1	2	0	0	6	23	
水利水电工程	0	4	92	0	93	3	6	2	3	7	2	1	3	4	0	3	1	0	7	0	3	4	4	0	46	96	
水文学及水资源	12	23	0	0	15	20	5	1	3	1	1	1	1	2	2	0	0	0	0	1	1	2	0	1	13	35	
水文与水资源工程	0	0	55	0	30	25	2	0	2	0	3	0	5	1	0	1	1	0	1	0	1	1	0	0	37	55	
思想政治教育	12	21	53	0	20	66	11	4	1	4	2	1	4	1	3	2	2	0	6	3	4	9	9	0	20	86	
诉讼法学	0	12	0	0	3	9	1	1	3	0	0	1	0	2	0	0	0	0	1	1	2	0	0	0	0	12	
体育教学	0	42	0	0	26	16	12	0	1	3	0	3	2	3	3	0	0	0	2	0	2	2	3	2	4	42	
体育教育	0	0	139	0	101	38	14	2	8	3	13	1	6	11	12	4	2	1	13	5	6	1	5	1	31	139	
体育教育训练学	0	25	0	0	18	7	5	0	1	1	2	1	1	4	2	2	2	0	2	0	0	0	0	1	1	25	
体育人文社会学	0	7	0	0	2	5	1	0	0	0	1	0	0	0	2	0	0	0	0	1	0	0	2	0	0	7	
通信工程	0	0	325	0	268	57	35	11	12	12	13	5	15	20	10	17	7	5	33	12	18	22	11	2	65	325	
通信工程(含宽带网络、移动通信等)	0	15	0	0	12	3	2	2	0	1	1	1	3	0	0	0	0	0	1	1	2	0	1	0	0	15	

专业	学历层次				性别		生源所在地分布																				总计
							河南省内																				
	博士	硕士	本科	专科	男生	女生	郑州	开封	洛阳	平顶山	安阳	鹤壁	新乡	焦作	濮阳	许昌	漯河	三门峡	南阳	商丘	信阳	周口	驻马店	济源	省外		
统计学	0	11	54	0	25	40	5	2	2	2	3	0	3	2	3	3	0	0	3	3	2	1	4	0	27	65	
图书馆学	0	9	19	0	5	23	1	0	2	0	0	0	2	0	0	1	0	0	4	1	3	5	3	0	6	28	
图书情报	0	35	0	0	7	28	2	2	1	1	1	0	1	3	0	3	1	1	3	2	1	3	4	0	6	35	
土地资源管理	0	17	0	0	5	12	3	0	1	0	0	0	0	0	1	0	0	0	3	2	0	1	1	0	5	17	
土木工程	7	0	222	0	196	33	31	4	12	5	7	3	14	5	6	8	0	2	23	8	13	20	11	1	56	229	
土木水利	0	262	0	0	203	59	32	4	15	5	15	1	11	8	9	5	3	6	15	15	14	17	7	1	79	262	
外国语言文学	5	0	0	0	2	3	2	0	0	0	0	0	0	0	0	0	0	0	0	1	0	0	0	0	2	5	
外国语言文学类	0	0	1	0	0	1	0	0	0	0	0	0	0	0	0	0	0	0	0	0	0	0	1	0	0	1	
外国语言学及应用语言学	0	22	0	0	0	22	2	0	0	0	1	0	2	1	0	0	0	0	1	0	0	2	0	0	13	22	
外科学	21	271	0	0	245	47	48	11	9	8	11	5	15	8	3	16	6	7	18	24	13	40	14	0	36	292	
网络空间安全	0	35	0	0	27	8	5	2	0	1	3	0	1	1	0	1	0	0	2	1	2	1	3	1	11	35	
网络与新媒体	0	0	112	0	29	83	19	3	6	3	9	2	3	0	3	6	2	2	9	1	5	9	8	0	22	112	
网络与信息安全	0	11	0	0	9	2	1	1	1	0	0	0	1	0	0	0	0	2	0	1	0	2	1	0	1	11	
微生物与生化药学	0	4	0	0	0	4	1	0	0	0	0	0	0	1	0	0	0	0	0	2	0	0	0	0	0	4	
卫生毒理学	0	3	0	0	0	3	1	0	0	0	0	0	0	0	0	0	0	0	0	0	0	0	0	0	2	3	
文物与博物馆	0	60	0	0	10	50	5	0	4	2	1	0	2	0	3	1	0	0	3	1	3	2	4	0	29	60	
文艺学	0	8	0	0	0	8	1	0	0	1	1	0	0	2	0	1	0	0	0	0	0	0	1	0	1	8	
无机化学	10	78	0	0	24	64	8	2	4	3	0	1	4	2	3	1	1	3	5	11	4	4	2	0	30	88	
舞蹈学	0	0	54	0	16	38	10	0	3	2	1	0	4	3	2	0	0	0	4	1	0	0	3	1	20	54	
物理电子学	0	6	0	0	3	3	0	0	0	0	0	0	0	0	0	0	0	0	1	1	1	0	2	0	1	6	
物理化学	12	91	0	0	39	64	4	6	3	4	1	2	5	1	1	4	2	1	6	8	3	5	5	0	42	103	
物理学	0	0	60	0	43	17	5	1	2	2	3	0	0	2	3	4	1	0	3	0	0	3	4	1	26	60	



专业	学历层次				性别		生源所在地分布																				总计
							河南省内																			省外	
	博士	硕士	本科	专科	男生	女生	郑州	开封	洛阳	平顶山	安阳	鹤壁	新乡	焦作	濮阳	许昌	漯河	三门峡	南阳	商丘	信阳	周口	驻马店	济源			
物理学类	0	0	33	0	31	2	1	2	3	2	1	0	2	0	0	0	0	1	0	1	0	4	3	0	13	33	
物联网工程	0	0	240	0	200	40	26	8	12	8	11	6	23	9	12	12	4	2	27	15	21	33	8	3	0	240	
物流工程与管理	0	19	0	0	9	10	0	2	1	2	1	0	0	1	1	2	0	0	1	1	1	4	1	1	0	19	
物流管理	0	0	59	0	30	29	3	3	0	4	1	0	1	2	1	0	1	0	8	2	5	2	0	0	26	59	
先进制造	8	0	0	0	7	1	3	0	0	0	0	0	1	0	0	0	1	0	1	0	0	1	0	0	1	8	
宪法学与行政法学	9	26	0	0	15	20	4	0	2	3	2	1	1	2	0	2	1	0	2	0	4	3	5	0	3	35	
心理健康教育	0	11	0	0	5	6	0	0	2	0	1	0	0	0	0	0	0	0	1	0	0	2	1	0	4	11	
新闻传播学	6	0	0	0	2	4	0	0	0	0	0	0	0	2	1	0	0	0	0	0	0	0	1	0	2	6	
新闻学	0	18	99	0	27	90	7	1	4	5	8	2	4	2	2	7	1	0	5	4	5	5	2	0	53	117	
新闻与传播	0	94	0	0	10	84	16	1	4	1	4	0	2	8	2	6	2	2	2	6	5	7	6	1	19	94	
信息安全	0	0	209	0	159	50	20	11	10	11	13	2	11	11	8	6	1	4	21	14	9	30	10	3	14	209	
信息管理与信息系统	0	0	68	0	22	46	4	1	1	1	4	0	2	5	0	0	0	0	2	1	1	4	4	0	38	68	
信息与计算科学	0	0	41	0	29	12	2	1	3	0	4	0	3	0	1	1	1	0	1	0	3	1	1	0	19	41	
信息与通信工程	15	47	0	0	48	14	6	4	1	3	0	0	4	3	1	2	3	1	3	9	0	4	5	0	13	62	
刑法学	0	17	0	0	6	11	4	0	1	0	1	0	1	0	1	1	1	0	1	2	0	1	2	0	1	17	
行政管理	0	55	70	0	48	77	8	1	7	3	6	0	4	1	4	2	5	0	8	9	2	4	5	1	55	125	
学科教学(历史)	0	7	0	0	1	6	1	0	0	0	0	0	0	0	0	1	0	0	1	0	1	1	1	0	1	7	
学科教学(美术)	0	8	0	0	2	6	1	0	0	0	1	0	0	0	0	0	0	0	0	0	0	1	0	0	5	8	
学科教学(音乐)	0	10	0	0	1	9	2	0	0	0	0	0	0	1	0	0	0	0	2	0	1	0	0	0	4	10	
岩土工程	0	33	0	0	30	3	5	1	1	0	0	0	4	0	0	2	1	1	4	2	2	0	1	1	8	33	
眼科学	6	37	0	0	7	36	1	2	4	0	0	0	3	2	1	2	2	0	4	7	0	4	2	0	9	43	
药剂学	0	15	0	0	1	14	1	0	0	0	1	0	2	1	0	1	0	0	1	2	0	2	0	0	4	15	

专业	学历层次				性别		生源所在地分布																				总计
							河南省内																			省外	
	博士	硕士	本科	专科	男生	女生	郑州	开封	洛阳	平顶山	安阳	鹤壁	新乡	焦作	濮阳	许昌	漯河	三门峡	南阳	商丘	信阳	周口	驻马店	济源			
药理学	0	45	0	0	11	34	1	5	3	0	2	0	2	2	0	1	0	1	6	4	1	4	2	0	11	45	
药物分析学	0	21	0	0	2	19	2	1	1	0	3	1	1	0	0	1	0	0	0	2	1	3	1	0	4	21	
药物化学	1	32	0	0	18	15	3	0	2	3	3	1	1	0	1	1	0	0	3	0	3	2	3	0	7	33	
药物制剂	0	0	29	0	13	16	0	2	0	0	2	0	2	0	0	0	0	0	0	1	5	1	1	0	15	29	
药学	6	139	171	0	85	231	21	8	11	7	8	4	7	7	10	4	3	2	15	10	11	26	12	1	149	316	
冶金工程	0	0	27	0	19	8	1	1	1	1	0	0	0	0	0	0	0	0	1	2	2	1	0	0	17	27	
一般力学与力学基础	0	3	0	0	2	1	0	0	0	0	0	0	0	0	0	0	0	0	0	0	0	0	1	0	2	3	
医学技术	0	15	0	0	0	15	3	0	0	0	3	0	1	0	0	0	0	0	0	1	0	1	0	1	5	15	
医学检验技术	0	0	79	0	23	56	4	4	5	4	2	0	8	5	3	3	0	0	6	2	3	4	2	1	23	79	
医学遗传学	0	7	0	0	0	7	1	0	1	0	0	0	0	1	0	0	0	0	2	1	0	0	1	0	0	7	
医学影像学	0	0	36	0	17	19	5	1	1	3	2	1	2	3	1	3	0	0	1	0	2	2	1	0	8	36	
医学影像学	0	0	28	0	19	9	5	0	0	0	1	1	0	0	1	1	0	0	1	1	1	1	0	0	15	28	
遗传学	0	5	0	0	1	4	2	0	0	0	1	0	0	0	0	0	0	0	0	0	0	0	0	0	2	5	
音乐	0	25	0	0	8	17	4	0	0	0	0	0	5	1	0	2	0	1	1	1	1	0	0	0	9	25	
音乐表演	0	0	143	0	55	88	34	3	7	4	2	2	4	11	4	3	2	1	17	3	2	4	5	1	34	143	
音乐学	0	0	48	0	17	31	5	0	2	4	0	0	3	2	1	1	0	0	3	1	1	2	2	0	21	48	
音乐与舞蹈学	0	14	0	0	3	11	2	1	2	1	0	0	0	0	0	0	0	0	1	0	1	0	0	0	6	14	
应用化学	0	11	29	0	26	14	1	0	0	1	1	0	2	3	0	0	0	0	0	2	0	0	0	0	30	40	
应用经济学	6	54	0	0	16	44	12	0	3	3	0	0	2	2	4	4	2	0	3	3	4	7	3	0	8	60	
应用数学	0	15	0	0	4	11	0	0	1	0	0	0	2	1	0	0	0	0	0	2	2	2	1	0	4	15	
应用统计	0	71	0	0	23	48	9	1	6	2	4	3	5	3	2	3	1	0	3	5	3	3	6	0	12	71	
应用物理学	0	0	22	0	21	1	0	1	1	0	0	0	0	1	0	0	0	0	2	1	4	1	1	0	10	22	

专业	学历层次				性别		生源所在地分布																				总计
							河南省内																			省外	
	博士	硕士	本科	专科	男生	女生	郑州	开封	洛阳	平顶山	安阳	鹤壁	新乡	焦作	濮阳	许昌	漯河	三门峡	南阳	商丘	信阳	周口	驻马店	济源			
应用心理	0	15	0	0	2	13	2	0	2	0	1	0	1	1	0	0	0	0	1	1	0	1	1	0	4	15	
应用心理学	0	5	75	0	13	67	10	3	0	2	3	1	2	3	1	2	0	0	6	0	3	5	2	0	37	80	
英语	0	0	170	0	41	129	6	9	11	6	8	3	10	5	7	3	0	7	11	5	9	13	8	1	48	170	
英语笔译	0	62	0	0	8	54	8	0	4	3	4	2	5	5	5	2	1	1	1	5	4	2	2	0	8	62	
英语口语	0	7	0	0	2	5	1	0	0	0	0	1	1	1	0	1	1	0	0	0	1	0	0	0	0	7	
英语语言文学	0	25	0	0	2	23	1	0	1	0	1	0	1	2	2	2	0	0	1	2	0	1	0	0	11	25	
营养与食品卫生学	1	12	0	0	2	11	2	0	0	0	0	0	1	0	1	0	0	0	0	2	1	0	0	0	6	13	
影像医学与核医学	7	25	0	0	16	16	4	0	1	0	2	0	2	0	0	0	1	4	1	3	2	3	2	0	7	32	
有机化学	12	92	0	0	49	55	9	2	8	2	4	0	3	4	0	4	4	4	5	3	3	9	2	1	37	104	
有色金属冶金	0	7	0	0	7	0	0	0	0	1	0	0	0	0	0	0	0	0	0	0	0	0	0	0	6	7	
语言学及应用语言学	0	10	0	0	1	9	2	0	0	0	0	0	0	0	0	0	0	0	1	1	0	0	0	0	6	10	
预防医学	0	0	113	0	36	77	7	0	5	4	2	0	5	1	2	5	0	0	8	3	5	4	6	0	56	113	
运筹学与控制论	5	17	0	0	7	15	1	0	3	0	1	1	3	1	1	0	0	0	2	1	1	1	1	0	5	22	
运动人体科学	0	14	0	0	7	7	3	0	2	1	0	1	0	1	0	0	0	0	1	3	0	1	1	0	0	14	
运动训练	0	25	0	0	19	6	9	1	1	2	0	1	0	2	1	0	0	0	0	0	2	5	0	0	1	25	
哲学	0	30	57	0	34	53	6	2	10	3	3	0	2	4	0	1	0	1	9	3	5	6	8	0	24	87	
政治学理论	0	8	0	0	1	7	1	0	0	0	0	0	0	0	0	0	0	0	0	0	1	1	0	0	5	8	
知识产权	0	11	8	0	4	15	4	0	1	1	0	0	1	0	0	1	0	0	0	1	0	3	2	0	5	19	
植物科学与技术	0	0	20	0	9	11	0	1	3	1	1	0	1	0	0	0	0	0	0	0	2	1	1	0	9	20	
制冷及低温工程	0	3	0	0	3	0	0	0	0	0	0	0	0	0	1	0	0	0	0	0	0	0	0	0	2	3	
制药工程	1	2	62	0	31	34	3	0	2	0	1	0	0	1	2	1	0	0	5	3	3	2	3	0	39	65	
中共党史	0	10	0	0	5	5	2	0	0	0	0	0	0	0	0	0	1	1	1	2	2	0	0	0	1	10	

专业	学历层次				性别		生源所在地分布																				总计
							河南省内																			省外	
	博士	硕士	本科	专科	男生	女生	郑州	开封	洛阳	平顶山	安阳	鹤壁	新乡	焦作	濮阳	许昌	漯河	三门峡	南阳	商丘	信阳	周口	驻马店	济源			
中国古代文学	0	13	0	0	3	10	2	0	0	0	0	1	2	0	0	2	0	0	0	1	1	1	0	0	3	13	
中国古典文献学	0	11	0	0	1	10	0	0	3	0	0	0	1	0	0	0	0	1	1	0	0	1	1	0	3	11	
中国近现代史基本问题研究	5	7	0	0	4	8	3	0	0	2	0	3	0	0	0	0	1	0	0	0	1	0	1	0	1	12	
中国史	5	49	0	0	29	25	9	0	0	2	6	1	1	1	2	1	1	0	1	2	3	3	2	0	19	54	
中国现当代文学	0	12	0	0	2	10	0	0	2	0	0	0	4	2	0	0	0	1	0	2	0	0	0	0	1	12	
中国语言文学	9	0	0	0	3	6	3	0	2	0	0	0	0	0	0	0	1	1	0	0	0	0	0	0	2	9	
中外政治制度	0	7	0	0	2	5	1	0	0	1	0	0	1	2	0	0	0	0	0	0	0	0	0	0	2	7	
中西医结合临床	0	2	0	0	0	2	1	0	0	0	0	0	0	0	0	0	0	0	0	0	0	0	0	0	1	2	
肿瘤学	16	61	0	0	26	51	13	3	4	4	2	0	2	2	5	5	1	1	5	5	4	6	3	1	11	77	
重症医学	0	11	0	0	1	10	4	0	0	0	1	0	0	1	1	0	0	0	0	1	0	0	0	0	3	11	
资源与环境	0	30	0	0	20	10	2	2	1	1	2	0	1	1	0	2	3	0	0	3	2	1	2	0	7	30	
自动化	0	0	169	0	153	16	4	7	2	3	3	0	10	2	4	4	1	1	7	2	5	6	1	0	107	169	
自动化类	0	0	1	0	1	0	0	0	0	0	0	0	0	0	0	0	0	0	0	0	0	0	0	0	1	1	
作物学	0	35	0	0	12	23	2	1	2	1	1	2	2	1	0	2	1	1	1	1	1	5	3	0	8	35	
联系部门	大学生就业创业指导服务中心				学校地址		郑州市科学大道100号				联系人		卓伟		联系电话		0371-67739805		学校就业网		https://job.v.zzu.edu.cn/p/page/index.html						

### 河南大学2024届毕业生生源信息统计表

专业	学历层次				性别		生源所在地分布																				总计
							河南省内																				
	博士	硕士	本科	专科	男生	女生	郑州	开封	洛阳	平顶山	安阳	鹤壁	新乡	焦作	濮阳	许昌	漯河	三门峡	南阳	商丘	信阳	周口	驻马店	济源	省外		
保险	0	25	0	0	11	14	2	1	1	1	1	1	1	1	0	5	0	2	3	0	0	3	2	0	1	25	
编辑出版学	0	0	16	0	1	15	0	1	0	0	0	0	0	0	0	0	0	0	1	0	0	1	0	0	13	16	
表演	0	0	20	0	7	13	3	1	1	2	0	0	0	1	0	1	1	1	4	1	0	0	3	0	1	20	
播音与主持艺术	0	0	160	0	57	103	53	6	8	4	4	4	7	6	1	8	4	5	8	4	7	3	3	4	21	160	
材料化学	0	0	34	0	20	14	3	1	0	4	4	0	0	1	0	2	0	0	8	2	0	7	2	0	0	34	
材料科学与工程	0	35	0	0	20	15	0	2	1	2	2	0	2	2	0	0	1	0	2	4	2	3	2	0	10	35	
材料与化工	0	27	0	0	19	8	1	1	2	1	0	0	1	1	2	1	0	1	2	3	2	1	0	1	7	27	
财务管理	0	0	47	0	12	35	5	2	2	1	3	2	3	0	3	1	1	0	3	0	1	2	0	2	16	47	
财政学	0	0	59	0	12	47	4	1	1	0	5	1	0	0	0	1	0	0	5	0	2	1	1	0	37	59	
测控技术与仪器	0	0	157	0	119	38	16	3	4	8	7	6	10	5	3	6	1	1	14	11	7	11	7	1	36	157	
城乡规划	0	0	14	0	11	3	2	2	1	0	0	1	0	0	0	0	0	0	1	0	0	0	1	1	5	14	
出版	0	20	0	0	3	17	5	0	0	0	1	0	2	3	1	0	0	0	0	0	0	0	0	0	8	20	
德语	0	0	21	0	4	17	1	1	0	1	0	0	2	0	0	2	0	0	0	0	0	1	1	0	12	21	
地理科学	0	0	124	0	28	96	4	2	11	14	1	1	2	7	2	1	1	0	19	4	0	2	5	3	45	124	
地理信息科学	0	0	49	0	30	19	2	1	2	3	0	0	2	0	1	1	3	0	2	1	4	2	3	0	22	49	
地理学	17	135	0	0	60	92	12	9	9	7	11	2	9	4	3	2	6	4	5	5	7	12	7	1	37	152	
电子科学与技术	0	21	0	0	18	3	1	3	1	0	1	2	1	0	1	0	0	0	1	0	2	0	0	0	8	21	
电子商务	0	0	31	0	15	16	2	0	0	2	1	1	2	1	0	3	1	2	4	2	3	1	1	0	5	31	
电子信息	0	162	0	0	118	44	8	7	4	6	5	1	5	6	1	7	2	2	9	9	8	13	8	0	61	162	
电子信息科学与技术	0	0	235	0	189	46	12	8	9	10	9	3	13	3	2	6	3	7	20	7	10	19	15	3	76	235	
动画	0	0	25	0	9	16	1	3	3	1	2	0	0	1	1	0	0	0	1	2	0	0	0	0	10	25	

专业	学历层次				性别		生源所在地分布																				总计
							河南省内																			省外	
	博士	硕士	本科	专科	男生	女生	郑州	开封	洛阳	平顶山	安阳	鹤壁	新乡	焦作	濮阳	许昌	漯河	三门峡	南阳	商丘	信阳	周口	驻马店	济源			
俄语	0	0	71	0	19	52	5	5	7	1	1	1	5	1	0	3	1	1	1	1	4	4	3	0	27	71	
俄语笔译	0	5	0	0	0	5	2	0	0	0	0	0	1	0	0	0	0	1	0	0	0	0	1	0	0	5	
俄语语言文学	0	4	0	0	1	3	2	0	0	0	0	0	1	0	0	0	0	1	0	0	0	0	0	0	0	4	
法律(法学)	0	53	0	0	17	36	8	3	1	3	0	2	7	4	2	3	2	0	2	2	6	1	4	0	3	53	
法律(非法学)	0	69	0	0	32	37	3	6	6	4	4	1	6	4	4	2	0	2	2	2	3	2	6	0	12	69	
法学	0	50	226	0	102	174	12	17	10	12	10	4	12	8	3	7	3	2	12	7	11	9	7	1	129	276	
翻译	0	0	35	0	9	26	1	0	2	1	2	0	1	3	0	1	0	0	3	0	2	2	1	0	16	35	
工程管理	0	20	0	0	15	5	2	2	0	1	3	0	0	0	1	1	0	0	1	3	1	2	0	0	3	20	
工商管理	2	258	126	0	154	232	56	30	13	27	16	7	20	12	15	19	12	5	32	23	12	31	25	3	28	386	
公共管理	0	207	0	0	62	145	22	28	5	15	9	4	8	2	13	7	11	5	8	15	8	16	16	2	13	207	
管理科学与工程	0	12	0	0	4	8	3	2	0	0	0	0	0	0	1	1	0	0	0	0	0	2	0	0	3	12	
光电信息工程	0	4	0	0	4	0	1	0	0	1	0	0	0	0	0	0	0	0	0	0	0	0	0	0	2	4	
广播电视	0	57	0	0	15	42	7	4	3	2	1	0	4	3	0	2	1	3	2	5	2	3	2	0	13	57	
广播电视编导	0	0	57	0	15	42	11	0	1	1	2	0	2	1	3	3	0	0	2	2	1	0	4	0	24	57	
广告学	0	0	49	0	13	36	1	1	3	4	2	0	0	2	0	2	0	0	2	2	2	2	5	0	21	49	
国际经济与贸易	0	0	392	0	144	248	55	13	13	14	8	5	15	10	10	7	5	3	19	10	10	19	14	1	161	392	
国际商务	0	20	0	0	4	16	3	0	3	0	2	0	2	0	1	0	1	0	2	0	1	2	1	0	2	20	
汉语国际教育	0	38	20	0	6	52	7	3	3	2	1	1	1	1	3	1	0	0	2	4	3	4	3	0	19	58	
汉语言文学	0	0	284	0	44	240	11	8	44	5	13	4	13	14	15	17	4	1	10	3	7	5	9	1	100	284	
汉语言文字学	0	5	0	0	1	4	0	0	1	0	0	0	0	0	0	0	0	0	0	1	0	1	0	0	2	5	
护理	0	62	0	0	3	59	4	5	8	0	1	3	4	2	3	2	1	0	1	3	3	5	2	0	15	62	
护理学	0	11	118	0	24	105	13	6	5	2	5	1	13	5	1	3	6	3	8	6	4	11	12	2	23	129	

专业	学历层次				性别		生源所在地分布																				总计
							河南省内																			省外	
	博士	硕士	本科	专科	男生	女生	郑州	开封	洛阳	平顶山	安阳	鹤壁	新乡	焦作	濮阳	许昌	漯河	三门峡	南阳	商丘	信阳	周口	驻马店	济源			
化学	25	195	117	0	96	241	18	26	15	8	9	6	17	11	2	10	4	4	25	14	13	28	14	2	111	337	
化学工程与工艺	0	0	83	0	53	30	11	3	2	6	2	1	7	1	1	1	0	2	11	3	5	9	5	0	13	83	
化学工程与技术	0	11	0	0	6	5	0	0	0	0	0	0	2	1	0	0	0	0	1	0	0	4	1	0	2	11	
环境科学	0	15	95	0	59	51	15	4	3	4	0	2	13	3	1	2	0	0	7	2	2	8	3	0	41	110	
环境设计	0	0	118	0	40	78	33	10	3	8	7	0	5	4	5	1	2	2	3	14	3	8	4	0	6	118	
会计	0	47	0	0	11	36	6	3	2	1	2	0	5	2	1	2	2	2	5	3	3	4	3	0	1	47	
会计学	0	0	233	0	68	165	20	8	6	9	13	7	14	4	3	6	2	3	13	6	8	10	14	0	87	233	
绘画	0	0	30	0	7	23	5	1	1	1	2	0	1	0	1	0	0	3	2	1	3	3	0	0	6	30	
基础医学	0	50	0	0	8	42	2	6	4	1	0	0	2	2	4	3	2	1	2	2	3	5	3	0	8	50	
集成电路工程	0	13	0	0	10	3	0	1	2	1	0	0	0	1	0	0	0	1	2	0	0	1	1	0	3	13	
计算机技术	0	75	0	0	56	19	4	4	5	1	2	0	4	2	0	5	0	0	6	15	8	6	4	0	9	75	
计算机科学与技术	0	16	391	0	308	99	46	12	10	18	11	6	27	13	8	16	5	7	34	20	31	35	25	1	82	407	
检测技术与自动化装置	0	1	0	0	1	0	0	0	1	0	0	0	0	0	0	0	0	0	0	0	0	0	0	0	0	1	
建筑学	0	0	50	0	34	16	5	0	2	3	0	1	4	0	1	1	0	1	0	2	2	0	1	0	27	50	
教育管理	0	22	0	0	2	20	3	2	1	0	0	0	2	0	1	0	0	1	2	3	0	4	3	0	0	22	
教育技术学	0	19	21	0	10	30	1	2	1	1	1	1	1	1	0	2	0	0	6	1	0	4	3	0	15	40	
教育学	8	63	50	0	16	105	4	8	8	4	4	0	5	2	2	3	1	1	8	4	6	13	7	0	41	121	
金融	0	60	0	0	19	41	5	1	3	4	2	1	3	2	3	1	0	0	6	12	3	4	7	0	3	60	
金融数学	0	0	147	0	66	81	21	5	7	8	6	2	10	2	4	7	2	0	16	6	9	13	14	3	12	147	
金融学	0	0	134	0	46	88	11	1	3	1	6	0	5	2	2	1	0	1	10	1	7	10	11	0	62	134	
经济统计学	0	0	65	0	21	44	6	1	2	1	1	1	4	2	2	2	0	1	5	0	3	2	4	0	28	65	
经济学	0	0	71	0	22	49	0	1	2	1	3	0	1	1	1	1	0	0	3	1	2	4	8	1	41	71	

专业	学历层次				性别		生源所在地分布																				总计
							河南省内																				
	博士	硕士	本科	专科	男生	女生	郑州	开封	洛阳	平顶山	安阳	鹤壁	新乡	焦作	濮阳	许昌	漯河	三门峡	南阳	商丘	信阳	周口	驻马店	济源	省外		
考古学	3	22	28	0	21	32	3	4	4	0	1	0	1	3	0	0	0	2	2	0	1	2	0	1	29	53	
课程与教学论	0	1	0	0	0	1	0	0	1	0	0	0	0	0	0	0	0	0	0	0	0	0	0	0	0	1	
控制工程	0	1	0	0	1	0	0	0	0	0	1	0	0	0	0	0	0	0	0	0	0	0	0	0	0	1	
控制科学与工程	0	18	0	0	15	3	1	1	0	0	0	1	1	0	1	0	0	0	3	2	1	2	0	0	5	18	
口腔医学	0	20	43	0	22	41	5	1	6	4	1	1	2	2	1	1	0	1	2	0	1	5	5	0	25	63	
劳动与社会保障	0	0	42	0	24	18	4	1	2	0	2	2	3	1	1	2	1	2	3	0	1	1	1	0	15	42	
理论经济学	1	21	0	0	8	14	2	3	0	2	1	0	0	1	0	2	1	0	2	0	1	0	4	0	3	22	
历史学	0	0	144	0	47	97	8	7	14	3	6	3	4	3	2	6	0	2	16	5	4	2	12	0	47	144	
临床药学	0	0	26	0	10	16	5	0	0	2	0	0	1	0	1	0	0	0	1	0	1	1	0	0	14	26	
临床医学	0	376	294	0	299	371	70	58	31	20	25	6	30	21	21	19	8	7	53	59	27	77	33	5	100	670	
旅游管理	0	46	70	0	35	81	5	5	5	2	2	1	2	4	3	5	1	1	12	6	3	9	6	1	43	116	
马克思主义基本原理	6	0	0	0	3	3	1	0	0	2	0	0	0	0	0	0	0	0	0	1	0	1	1	0	0	6	
马克思主义理论	0	54	0	0	9	45	3	2	6	1	7	1	2	0	3	7	1	1	2	2	2	3	6	1	4	54	
马克思主义民族理论与政策	0	4	0	0	1	3	1	0	1	0	0	0	0	0	0	1	0	0	0	0	0	0	0	0	1	4	
美术	0	37	0	0	10	27	1	4	2	1	1	2	1	4	2	1	0	0	4	2	2	1	3	1	5	37	
美术学	0	14	95	0	16	93	14	8	0	12	15	1	3	7	4	18	4	1	2	4	9	0	3	0	4	109	
民俗学	0	3	0	0	1	2	0	0	0	0	0	0	0	0	0	0	0	0	0	1	0	1	0	0	1	3	
纳米材料与技术	0	0	38	0	33	5	2	0	0	1	3	0	0	1	0	1	0	0	2	0	3	2	0	0	23	38	
区域经济学	0	4	0	0	2	2	0	0	0	1	0	0	0	0	0	0	0	0	0	0	1	1	1	0	0	4	
人工智能	0	5	68	0	61	12	4	2	2	4	2	2	1	2	0	1	2	2	3	3	2	3	2	0	36	73	
人力资源管理	0	0	30	0	9	21	0	0	0	2	1	0	0	1	1	1	0	0	3	0	2	2	2	0	15	30	
人文地理学	0	8	0	0	2	6	0	0	2	0	1	0	0	0	0	0	0	0	0	0	0	0	0	0	5	8	



专业	学历层次				性别		生源所在地分布																				总计
							河南省内																			省外	
	博士	硕士	本科	专科	男生	女生	郑州	开封	洛阳	平顶山	安阳	鹤壁	新乡	焦作	濮阳	许昌	漯河	三门峡	南阳	商丘	信阳	周口	驻马店	济源			
人文地理与城乡规划	0	0	20	0	8	12	3	0	0	1	0	1	0	0	0	0	0	0	2	0	2	3	1	0	7	20	
日语	0	0	24	0	5	19	0	0	2	0	0	0	1	0	0	2	0	0	2	2	1	1	2	0	11	24	
日语笔译	0	11	0	0	3	8	2	2	1	0	1	0	0	1	0	0	0	0	1	0	0	1	1	0	1	11	
日语语言文学	0	1	0	0	0	1	0	0	0	0	0	0	0	0	0	0	0	0	0	0	0	1	0	0	0	1	
软件工程	3	87	515	0	496	109	59	19	25	24	34	9	33	28	15	28	4	13	63	38	41	54	33	3	82	605	
设计学	0	17	0	0	4	13	2	2	0	0	2	0	0	2	2	1	0	0	1	2	0	1	1	0	1	17	
社会工作	0	0	18	0	5	13	1	0	1	1	0	0	2	2	0	3	0	0	3	0	0	0	0	0	5	18	
社会体育指导	0	33	0	0	21	12	3	6	1	4	1	0	1	0	1	1	0	1	2	4	1	0	4	0	3	33	
社会医学与卫生事业管理	0	7	0	0	1	6	0	0	0	0	0	0	0	0	1	1	0	0	1	0	0	0	1	0	3	7	
摄影	0	0	18	0	5	13	3	0	1	0	1	2	1	0	1	1	0	0	0	0	1	1	1	0	5	18	
生态学	3	23	0	0	7	19	1	1	3	3	0	0	2	0	1	1	0	2	0	1	1	3	1	1	5	26	
生物工程	0	0	158	0	77	81	15	6	9	7	4	2	14	5	3	3	4	1	14	9	7	7	9	1	38	158	
生物科学	0	0	101	0	23	78	4	4	3	5	2	0	3	1	3	0	1	2	5	3	2	7	2	1	53	101	
生物学	46	311	0	0	115	242	21	22	14	12	13	4	22	12	9	7	2	2	26	20	20	31	22	2	96	357	
世界史	3	12	18	0	16	17	3	2	2	1	2	2	0	3	0	2	0	0	2	0	0	1	1	0	12	33	
市场营销	0	0	19	0	4	15	1	0	0	0	1	0	2	2	0	0	0	1	0	1	0	4	0	0	7	19	
视觉传达设计	0	0	132	0	36	96	37	9	4	7	3	1	9	3	7	5	1	2	10	9	7	3	7	3	5	132	
书法学	0	0	20	0	8	12	0	1	0	2	3	0	4	1	0	0	0	0	0	2	0	2	1	0	4	20	
数据科学与大数据技术	0	0	129	0	90	39	7	8	2	5	3	0	2	3	2	1	2	1	8	5	8	13	13	1	45	129	
数学	2	61	0	0	18	45	3	5	3	2	1	2	3	1	1	2	2	3	7	7	3	6	7	0	63		
数学与应用数学	0	0	135	0	32	103	4	6	0	0	6	3	6	2	1	1	0	1	20	12	4	16	21	1	31	135	
思想政治教育	0	0	113	0	22	91	7	6	6	0	4	4	6	3	0	3	2	5	12	1	3	9	5	0	37	113	

专业	学历层次				性别		生源所在地分布																				总计
							河南省内																				
	博士	硕士	本科	专科	男生	女生	郑州	开封	洛阳	平顶山	安阳	鹤壁	新乡	焦作	濮阳	许昌	漯河	三门峡	南阳	商丘	信阳	周口	驻马店	济源	省外		
体育教学	0	91	0	0	54	37	7	4	8	1	4	2	5	6	5	3	1	4	3	7	6	6	6	3	10	91	
体育教育	0	0	139	0	124	15	7	1	8	4	3	3	10	5	18	7	2	1	9	5	6	7	2	1	40	139	
体育学	2	56	0	0	28	30	2	5	3	6	1	1	1	2	2	0	1	2	4	8	2	2	3	1	12	58	
通信工程	0	0	76	0	54	22	9	0	3	5	1	0	6	2	0	1	0	0	2	5	4	2	1	0	35	76	
统计学	2	21	53	0	34	42	2	6	1	5	8	0	5	0	2	2	1	1	5	8	2	6	6	0	16	76	
土地资源管理	0	5	0	0	1	4	0	0	0	1	0	0	1	0	0	0	0	0	0	0	0	1	1	0	1	5	
土木工程	0	21	397	0	349	69	35	18	12	25	12	7	21	13	5	16	6	6	51	20	34	26	24	3	84	418	
土木水利	0	147	0	0	109	38	11	13	6	7	8	1	9	5	6	6	3	2	11	8	9	14	12	2	14	147	
外国语言文学	6	0	0	0	1	5	1	3	0	1	0	0	0	0	0	0	0	0	0	0	0	0	0	0	1	6	
外国语言学及应用语言学	0	12	0	0	0	12	0	1	0	1	1	0	1	0	0	0	0	0	2	0	1	3	1	1	0	12	
网络工程	0	0	378	0	307	71	35	11	15	21	21	4	9	16	5	18	7	6	33	24	33	27	19	1	73	378	
网络与新媒体	0	0	69	0	18	51	3	1	2	1	5	0	2	1	0	2	0	0	8	1	3	1	2	0	37	69	
文化产业管理	0	0	54	0	18	36	6	2	1	3	4	0	3	4	0	5	0	0	5	1	4	5	1	0	10	54	
文物与博物馆	0	24	0	0	6	18	3	1	2	0	0	0	2	0	1	0	0	0	0	0	1	0	1	0	13	24	
文物与博物馆学	0	0	20	0	2	18	1	0	2	0	1	0	0	0	0	0	0	0	0	0	0	1	0	0	15	20	
武术与民族传统体育	0	0	71	0	58	13	8	10	1	0	0	2	2	7	1	0	1	1	1	0	0	1	2	0	34	71	
舞蹈	0	8	0	0	0	8	2	1	1	0	0	0	1	0	0	0	1	0	0	0	0	0	0	1	1	8	
舞蹈编导	0	0	29	0	6	23	3	1	1	0	0	0	5	2	1	1	0	1	1	0	0	0	4	0	9	29	
物理学	8	101	95	0	105	99	15	9	9	5	7	6	7	5	7	1	2	2	17	9	8	9	7	0	79	204	
物流管理	0	0	23	0	12	11	1	1	1	0	0	0	0	2	0	3	0	0	3	1	0	1	2	0	8	23	
戏剧	0	13	0	0	3	10	6	0	1	0	0	1	0	2	0	0	0	0	0	0	0	2	0	0	1	13	
戏剧影视文学	0	0	41	0	4	37	6	2	2	0	0	1	0	0	2	1	0	1	1	2	1	1	3	1	17	41	

专业	学历层次				性别		生源所在地分布																				总计
							河南省内																			省外	
	博士	硕士	本科	专科	男生	女生	郑州	开封	洛阳	平顶山	安阳	鹤壁	新乡	焦作	濮阳	许昌	漯河	三门峡	南阳	商丘	信阳	周口	驻马店	济源			
戏剧与影视学	0	20	0	0	6	14	6	4	0	2	1	0	0	1	0	0	0	0	0	0	0	2	1	0	3	20	
戏曲	0	2	0	0	1	1	0	0	0	1	0	0	0	0	0	0	0	0	1	0	0	0	0	0	0	2	
现代教育技术	0	15	0	0	1	14	4	1	0	1	2	0	0	1	1	0	0	2	1	2	0	0	0	0	0	15	
小学教育	0	26	0	0	0	26	3	1	1	0	4	0	0	1	1	0	0	0	2	2	1	4	2	0	4	26	
心理健康教育	0	26	0	0	1	25	2	0	0	3	0	0	0	1	2	2	0	0	3	2	1	5	1	1	3	26	
心理学	3	39	0	0	11	31	1	3	5	1	1	1	1	1	1	1	1	1	2	3	3	5	2	0	9	42	
新闻传播学	0	40	0	0	4	36	4	1	1	2	2	1	2	1	2	1	0	0	2	5	3	2	4	0	7	40	
新闻学	0	0	48	0	5	43	5	0	0	2	0	0	3	1	0	0	0	0	3	0	1	3	1	0	29	48	
新闻与传播	0	52	0	0	11	41	4	4	6	4	1	1	7	3	2	1	0	0	2	2	1	5	1	0	8	52	
信息安全	0	0	67	0	51	16	3	4	3	4	3	2	6	0	0	2	1	1	6	3	9	4	0	0	16	67	
信息与计算科学	0	0	47	0	32	15	4	4	1	2	3	0	3	2	2	1	2	1	4	2	1	4	0	0	11	47	
行政管理	0	0	76	0	17	59	8	2	4	3	1	0	3	3	0	2	0	0	6	0	4	6	5	0	29	76	
学科教学(地理)	0	37	0	0	6	31	3	2	3	3	4	0	1	2	0	1	1	0	3	1	1	2	1	0	9	37	
学科教学(化学)	0	24	0	0	1	23	2	2	0	1	0	0	0	0	1	2	0	0	4	3	3	3	1	0	2	24	
学科教学(历史)	0	48	0	0	5	43	2	1	3	0	3	1	3	0	1	0	0	1	0	0	2	5	3	0	23	48	
学科教学(生物)	0	43	0	0	1	42	4	2	1	2	1	1	2	0	4	0	0	1	2	3	1	3	4	1	11	43	
学科教学(数学)	0	27	0	0	3	24	4	0	0	2	1	0	0	1	1	1	1	0	3	4	2	1	4	0	2	27	
学科教学(思政)	0	55	0	0	3	52	5	4	6	1	5	1	0	1	1	2	1	1	7	6	2	5	5	1	1	55	
学科教学(物理)	0	18	0	0	3	15	1	2	1	0	0	1	0	1	0	0	1	0	1	2	1	4	0	0	3	18	
学科教学(英语)	0	50	0	0	2	48	2	6	3	1	3	1	3	0	2	3	1	1	5	4	1	3	8	0	3	50	
学科教学(语文)	0	78	0	0	3	75	6	3	6	5	6	1	6	1	1	2	0	2	3	5	3	10	4	0	14	78	
学前教育	0	24	33	0	6	51	3	2	5	4	5	1	2	1	1	3	1	0	1	4	2	3	2	0	17	57	

专业	学历层次				性别		生源所在地分布																				总计
							河南省内																			省外	
	博士	硕士	本科	专科	男生	女生	郑州	开封	洛阳	平顶山	安阳	鹤壁	新乡	焦作	濮阳	许昌	漯河	三门峡	南阳	商丘	信阳	周口	驻马店	济源			
药学	0	216	123	0	109	230	11	15	10	13	11	7	13	8	8	8	1	4	14	18	13	29	11	1	144	339	
艺术设计	0	29	0	0	6	23	4	10	0	1	1	0	0	1	0	0	0	0	0	3	2	4	0	0	3	29	
艺术学理论	1	10	0	0	0	11	2	0	0	0	0	0	0	1	1	0	0	0	0	0	0	0	0	0	7	11	
音乐	0	82	0	0	17	65	11	3	8	6	5	2	5	7	2	4	1	4	3	1	2	6	4	0	8	82	
音乐表演	0	0	116	0	35	81	27	6	9	5	4	1	3	14	2	6	1	3	2	2	2	1	5	2	21	116	
音乐学	0	0	47	0	10	37	8	4	8	2	2	1	4	3	0	1	1	4	2	3	1	2	0	0	1	47	
音乐与舞蹈学	0	17	0	0	2	15	2	2	0	0	1	0	4	0	2	0	1	0	0	0	0	0	1	0	4	17	
应用化学	0	0	48	0	33	15	7	1	1	2	2	0	0	2	0	2	1	0	7	1	3	2	4	0	13	48	
应用经济学	3	54	0	0	29	28	9	0	2	1	2	2	2	2	1	4	1	1	3	3	7	6	6	0	5	57	
应用统计	0	51	0	0	13	38	4	2	2	4	2	0	2	0	2	5	0	1	0	6	2	5	5	1	8	51	
应用心理	0	75	0	0	9	66	3	3	5	3	1	0	3	3	0	0	1	3	6	6	6	7	3	0	22	75	
应用心理学	0	0	83	0	27	56	5	2	4	1	1	2	5	0	0	1	1	1	7	2	2	6	1	0	42	83	
英语	0	0	128	0	8	120	5	6	26	9	4	6	5	4	4	11	1	0	7	1	1	4	11	0	23	128	
英语笔译	0	50	0	0	7	43	3	5	6	1	2	0	3	2	1	4	0	2	4	3	3	3	4	1	3	50	
英语口语	0	10	0	0	1	9	3	0	0	0	1	0	0	1	0	1	0	0	0	2	0	0	0	0	2	10	
英语语言文学	0	28	0	0	0	28	6	5	1	0	2	1	3	2	0	2	1	0	1	0	2	1	0	0	1	28	
有机化学	0	13	0	0	8	5	0	0	0	0	1	0	1	0	0	0	0	0	0	1	0	4	0	0	6	13	
运动训练	0	19	73	0	66	26	23	5	5	3	0	0	3	3	2	2	0	1	1	2	0	0	2	0	40	92	
哲学	0	19	26	0	14	31	3	5	3	0	5	0	1	1	1	2	0	0	0	3	2	2	2	0	15	45	
政治学	0	14	0	0	5	9	2	0	0	1	3	0	0	0	1	0	0	0	0	1	1	1	4	0	0	14	
职业技术教育	0	18	0	0	3	15	1	0	1	0	1	0	2	1	0	2	0	0	2	3	2	0	0	0	3	18	
植物科学与技术	0	0	15	0	9	6	1	2	0	0	0	0	0	0	0	0	0	0	0	0	1	2	1	0	8	15	

专业	学历层次				性别		生源所在地分布																				总计
							河南省内																				
	博士	硕士	本科	专科	男生	女生	郑州	开封	洛阳	平顶山	安阳	鹤壁	新乡	焦作	濮阳	许昌	漯河	三门峡	南阳	商丘	信阳	周口	驻马店	济源			
中国史	8	75	0	0	45	38	5	3	7	3	1	0	1	1	2	3	1	1	2	4	3	9	6	0	31	83	
中国语言文学	14	88	0	0	11	91	8	5	9	3	4	2	11	2	1	4	3	4	6	5	4	7	8	0	16	102	
中药学	0	27	24	0	15	36	6	0	1	1	2	1	1	3	0	2	1	0	4	0	2	6	2	0	19	51	
自动化	0	0	84	0	74	10	5	2	1	1	4	1	3	5	2	0	1	1	7	2	5	5	5	0	34	84	
作物遗传育种	0	10	0	0	7	3	0	1	1	0	0	0	1	0	0	0	0	0	1	0	2	0	0	0	4	10	
联系部门	就业创业指导中心				学校地址		河南省开封市明伦街85号					联系人		李玉峰		联系电话		0371-22825292		学校就业网		https://job.henu.edu.cn/					

### 河南农业大学2024届毕业生生源信息统计表

专业	学历层次				性别		生源所在地分布																				总计
							河南省内																				
	博士	硕士	本科	专科	男生	女生	郑州	开封	洛阳	平顶山	安阳	鹤壁	新乡	焦作	濮阳	许昌	漯河	三门峡	南阳	商丘	信阳	周口	驻马店	济源			
财务管理	0	0	197	0	60	137	22	3	11	11	16	4	9	10	8	10	1	6	24	3	23	16	16	3	1	197	
茶学	0	0	59	0	31	28	2	0	4	4	6	2	5	3	2	1	1	2	7	4	8	6	2	0	0	59	
产品设计	0	0	117	0	45	72	16	2	8	3	2	4	2	3	10	3	0	3	2	8	8	1	11	2	29	117	
城乡规划	0	0	125	0	47	78	9	3	6	7	7	3	7	1	2	1	2	4	13	7	10	9	4	2	28	125	
城乡规划学	0	10	0	0	5	5	1	0	1	0	0	1	0	1	0	1	0	0	1	0	0	1	2	0	1	10	
畜牧	0	39	0	0	18	21	0	1	5	2	0	0	1	1	0	4	1	0	2	5	4	0	5	1	7	39	
畜牧学	9	40	0	0	22	27	8	2	3	1	1	0	3	2	1	1	2	1	3	7	2	5	4	0	3	49	
电子信息工程	0	0	83	0	64	19	5	2	12	4	5	1	1	5	4	3	3	1	8	3	11	6	5	0	4	83	
电子信息科学与技术	0	0	62	0	45	17	3	1	1	0	2	1	2	4	2	2	0	1	1	2	3	3	3	0	31	62	
动物科学	0	0	349	0	197	152	47	17	16	24	14	1	16	14	16	16	8	5	45	23	24	43	15	5	0	349	
动物学	0	9	0	0	3	6	3	0	0	0	1	0	1	0	0	0	0	1	0	0	2	0	0	0	1	9	
动物药学	0	0	48	0	32	16	5	2	7	0	2	0	2	2	2	0	0	1	7	2	5	9	2	0	0	48	

专业	学历层次				性别		生源所在地分布																				总计
							河南省内																				
	博士	硕士	本科	专科	男生	女生	郑州	开封	洛阳	平顶山	安阳	鹤壁	新乡	焦作	濮阳	许昌	漯河	三门峡	南阳	商丘	信阳	周口	驻马店	济源	省外		
动物医学	0	0	154	0	61	93	16	6	9	11	9	1	12	8	5	6	2	2	18	8	6	23	7	3	2	154	
动植物检疫	0	0	51	0	20	31	6	2	6	4	1	2	8	3	3	3	0	0	6	0	3	4	0	0	0	51	
法学	0	0	142	0	44	98	10	9	7	9	12	1	2	4	6	4	1	7	21	2	9	12	10	0	16	142	
翻译	0	0	66	0	13	53	6	3	4	0	3	1	2	2	1	4	2	1	10	1	2	4	0	0	20	66	
风景园林	0	129	65	0	59	135	46	6	13	5	10	3	17	5	8	5	0	3	14	12	7	15	6	0	19	194	
风景园林学	11	19	0	0	7	23	10	1	2	0	3	0	2	2	0	0	1	0	3	0	2	0	2	1	1	30	
工程管理	0	2	0	0	0	2	0	0	0	0	0	0	1	0	0	0	0	0	0	0	0	0	0	0	0	1	2
工商管理	0	0	162	0	49	113	19	2	10	6	12	2	9	11	6	1	1	2	13	3	7	15	13	3	27	162	
管理科学	0	0	88	0	41	47	2	1	4	1	8	1	1	1	6	0	2	1	7	5	5	6	6	0	31	88	
管理科学与工程	0	8	0	0	2	6	0	1	0	0	0	0	0	1	0	0	1	1	0	0	2	0	2	0	0	8	
国际经济与贸易	0	0	84	0	33	51	4	3	2	4	4	0	4	3	1	1	1	0	9	3	4	4	6	1	30	84	
汉语国际教育	0	0	61	0	4	57	6	1	3	2	8	3	5	1	5	0	1	0	8	0	5	10	1	1	1	61	
化学	0	16	0	0	9	7	2	0	1	2	3	0	0	0	0	0	0	1	1	0	2	0	2	0	2	16	
化学生物学	0	0	53	0	20	33	5	2	3	0	5	1	4	2	3	1	0	1	7	1	5	10	3	0	0	53	
环境工程	0	0	58	0	26	32	2	2	2	2	1	1	3	2	0	3	0	1	5	0	1	3	1	1	28	58	
环境科学	0	0	197	0	102	95	30	10	7	5	8	1	10	8	5	1	3	3	9	7	5	16	5	0	64	197	
环境科学与工程类	0	0	3	0	3	0	1	0	0	0	0	0	1	0	0	0	0	0	1	0	0	0	0	0	0	3	
环境设计	0	0	112	0	36	76	13	2	3	4	6	2	5	5	3	3	0	1	6	1	4	1	7	5	41	112	
环境生态工程	0	0	59	0	28	31	4	0	2	5	9	0	4	2	2	1	0	1	11	3	4	10	1	0	0	59	
会计	0	54	0	0	11	43	16	4	3	4	3	2	4	1	0	0	0	2	5	2	1	0	4	0	3	54	
机械	0	45	0	0	43	2	10	2	4	4	1	0	5	0	0	1	2	0	2	1	5	3	1	0	4	45	
机械设计制造及其自动化	0	0	65	0	59	6	5	1	2	2	3	0	2	3	1	0	1	0	5	1	6	1	1	0	31	65	

专业	学历层次				性别		生源所在地分布																				总计
							河南省内																			省外	
	博士	硕士	本科	专科	男生	女生	郑州	开封	洛阳	平顶山	安阳	鹤壁	新乡	焦作	濮阳	许昌	漯河	三门峡	南阳	商丘	信阳	周口	驻马店	济源			
计算机科学与技术	0	12	180	0	140	52	17	3	7	9	7	2	9	7	4	6	3	3	24	8	10	22	14	0	37	192	
交通运输	0	13	55	0	57	11	6	1	6	5	4	2	5	1	3	1	1	1	11	3	6	5	5	0	2	68	
经济林	0	0	58	0	31	27	2	1	3	0	3	1	2	0	4	1	1	2	8	4	5	3	3	0	15	58	
经济学	0	0	91	0	29	62	12	3	7	2	7	1	6	5	0	3	1	4	11	3	9	9	7	1	0	91	
林学	8	20	59	0	44	43	12	0	4	5	3	1	7	6	4	4	1	2	7	3	5	9	5	1	8	87	
林业	0	56	0	0	20	36	10	1	2	4	1	0	1	0	1	2	1	1	1	2	5	3	5	1	15	56	
旅游管理	0	0	48	0	18	30	1	1	1	2	2	0	2	0	1	1	0	1	3	1	0	3	5	1	23	48	
马克思主义理论	0	26	0	0	4	22	5	0	1	1	1	0	1	1	0	1	0	0	6	0	2	3	3	0	1	26	
能源动力	0	6	0	0	6	0	0	0	0	3	0	0	1	0	0	0	0	1	1	0	0	0	0	0	0	6	
能源与动力工程	0	0	60	0	53	7	5	2	1	4	6	0	2	2	6	3	0	0	6	6	6	5	5	1	0	60	
农产品加工技术与工程	3	0	0	0	2	1	1	0	0	0	0	1	0	0	0	0	0	0	0	1	0	0	0	0	0	3	
农村发展	0	133	0	0	63	70	24	6	9	4	9	5	10	6	5	6	7	2	9	5	7	7	6	0	6	133	
农林经济管理	0	9	163	0	58	114	20	7	15	10	8	2	7	6	7	5	3	4	26	5	18	17	9	3	0	172	
农学	0	0	138	0	70	68	13	4	3	8	7	1	9	4	10	5	4	1	16	14	11	20	7	1	0	138	
农业工程	11	23	0	0	31	3	8	0	1	1	4	1	4	1	0	1	0	1	1	1	4	3	2	0	1	34	
农业工程与信息技术	0	28	0	0	22	6	7	2	0	1	2	0	0	0	1	0	1	0	2	2	3	2	3	0	2	28	
农业管理	0	45	0	0	22	23	5	2	3	4	1	0	1	1	2	1	0	0	1	7	2	6	4	0	5	45	
农业机械化及其自动化	0	0	126	0	108	18	7	4	9	9	10	1	8	4	8	5	1	1	17	3	15	15	7	2	0	126	
农业建筑环境与能源工程	0	0	50	0	43	7	5	0	5	3	5	0	2	1	2	1	1	4	5	1	6	7	2	0	0	50	
农业经济管理	6	0	0	0	2	4	3	0	0	0	0	0	1	0	0	0	0	0	0	0	0	0	0	0	2	6	
农业生物技术	3	0	0	0	0	3	0	0	0	0	1	0	1	1	0	0	0	0	0	0	0	0	0	0	0	3	
农业资源与环境	6	22	115	0	59	84	15	2	11	13	7	0	6	6	6	4	1	1	13	11	17	17	11	0	2	143	

专业	学历层次				性别		生源所在地分布																				总计
							河南省内																		省外		
	博士	硕士	本科	专科	男生	女生	郑州	开封	洛阳	平顶山	安阳	鹤壁	新乡	焦作	濮阳	许昌	漯河	三门峡	南阳	商丘	信阳	周口	驻马店	济源			
农艺与种业	0	158	0	0	79	79	15	5	6	6	8	3	9	7	8	6	4	5	12	12	6	6	5	1	34	158	
汽车服务工程	0	0	46	0	36	10	4	0	3	1	1	1	2	2	1	2	0	0	10	2	11	4	2	0	0	46	
人工智能	0	0	67	0	51	16	8	1	1	4	5	0	3	4	5	4	3	0	8	5	6	6	2	0	2	67	
人文地理与城乡规划	0	0	62	0	22	40	5	1	3	8	4	1	5	4	2	2	1	0	8	3	6	4	4	0	1	62	
日语	0	0	50	0	13	37	4	1	3	1	4	2	1	7	4	1	1	1	4	0	8	4	3	1	0	50	
商务英语	0	0	64	0	7	57	5	3	3	5	1	1	7	2	1	1	0	0	5	1	6	5	2	0	16	64	
设施农业科学与工程	0	0	87	0	50	37	5	2	3	5	6	1	4	3	3	5	0	2	16	3	12	9	8	0	0	87	
社会工作	0	28	80	0	30	78	16	3	6	7	5	1	6	2	2	2	1	5	22	2	9	11	4	1	3	108	
社会体育指导与管理	0	0	123	0	102	21	7	1	10	2	9	4	9	10	11	8	1	3	11	8	6	5	16	2	0	123	
生态学	0	17	0	0	6	11	3	0	0	0	0	1	0	0	2	1	0	1	1	0	0	1	3	0	4	17	
生物工程	0	0	143	0	73	70	13	9	8	11	5	3	7	9	8	2	2	5	18	4	12	18	8	0	1	143	
生物化学与分子生物学	0	8	0	0	3	5	1	0	0	0	0	0	0	0	0	0	0	0	1	1	0	2	1	0	2	8	
生物技术	0	0	111	0	56	55	4	2	4	5	10	3	9	1	5	5	0	1	14	4	6	6	7	0	25	111	
生物科学	0	0	115	0	49	66	12	5	7	5	7	2	8	3	6	5	0	3	16	3	12	9	10	1	1	115	
生物与医药	0	21	0	0	11	10	4	4	1	0	0	0	1	0	1	1	0	0	2	0	2	1	2	0	2	21	
食品加工与安全	0	57	0	0	17	40	5	0	2	2	4	0	1	0	1	0	4	3	4	4	0	7	4	0	16	57	
食品科学与工程	0	18	328	0	152	194	40	6	9	11	17	5	18	10	8	7	2	7	32	15	18	27	16	2	96	346	
食品营养与检验教育	0	0	71	0	27	44	13	2	4	3	2	0	6	3	3	0	0	1	4	4	2	5	5	0	14	71	
食品质量与安全	0	0	79	0	27	52	7	1	1	4	6	2	8	0	4	6	2	1	6	6	5	6	5	1	8	79	
市场营销	0	0	49	0	19	30	3	1	0	1	1	0	2	3	0	0	1	0	7	3	2	2	0	0	23	49	
兽医	0	88	0	0	49	39	11	2	7	4	3	3	5	6	2	1	1	4	6	6	2	11	7	0	7	88	
兽医学	16	76	0	0	37	55	9	2	8	8	4	2	14	3	2	1	2	0	8	4	5	11	4	2	3	92	



专业	学历层次				性别		生源所在地分布																							总计
							河南省内																							
	博士	硕士	本科	专科	男生	女生	郑州	开封	洛阳	平顶山	安阳	鹤壁	新乡	焦作	濮阳	许昌	漯河	三门峡	南阳	商丘	信阳	周口	驻马店	济源	省外					
数据科学与大数据技术	0	0	160	0	93	67	12	7	10	7	13	2	11	7	6	5	3	1	20	6	18	19	6	2	5	160				
水产养殖学	0	0	52	0	30	22	3	1	3	5	2	1	2	0	4	2	1	1	7	2	10	5	3	0	0	52				
土地整治工程	0	0	57	0	42	15	4	2	3	1	4	1	0	4	6	1	1	1	9	2	4	10	3	1	0	57				
土地资源管理	0	0	59	0	23	36	2	0	2	1	3	0	3	1	0	5	1	0	4	1	0	3	1	0	32	59				
微生物学	0	32	0	0	13	19	4	2	3	2	1	0	3	2	3	3	1	0	0	1	2	2	1	1	1	32				
舞蹈表演	0	0	120	0	22	98	14	2	3	10	3	5	8	20	4	7	2	4	9	6	2	3	6	2	10	120				
物联网工程	0	0	95	0	70	25	6	2	5	8	2	0	5	6	6	2	2	5	9	5	10	10	10	2	0	95				
物流工程与管理	0	18	0	0	9	9	1	2	0	1	0	1	3	0	0	0	0	0	2	2	1	3	1	0	1	18				
细胞生物学	0	6	0	0	3	3	2	0	1	0	0	0	0	0	0	1	0	0	0	1	0	0	1	0	0	6				
信息与计算科学	0	0	62	0	33	29	1	1	2	2	6	1	3	1	2	4	0	1	12	3	11	8	3	0	1	62				
行政管理	0	0	81	0	27	54	6	1	1	2	8	1	3	1	1	2	1	1	8	2	5	4	6	0	28	81				
烟草	0	0	152	0	94	58	8	3	8	4	4	1	5	5	6	4	1	2	12	3	4	7	5	1	69	152				
烟草科学与工程	0	15	0	0	10	5	1	1	1	0	0	0	1	0	1	0	0	0	2	0	1	2	0	1	4	15				
烟草学	4	23	0	0	16	11	7	3	0	2	1	0	0	1	0	0	0	1	2	1	1	2	1	1	4	27				
药物制剂	0	0	55	0	17	38	2	1	6	3	2	0	6	1	4	6	0	1	3	2	5	9	3	1	0	55				
遗传学	0	7	0	0	3	4	0	0	2	1	1	0	2	0	0	0	0	0	0	0	0	1	0	0	0	7				
应用化学	0	0	60	0	31	29	4	1	4	1	8	1	1	4	3	1	0	1	11	2	5	9	4	0	0	60				
应用生物科学	0	0	51	0	36	15	3	2	3	1	5	0	0	1	6	2	2	0	5	8	7	4	1	1	0	51				
英语	0	0	104	0	8	96	8	5	6	4	7	1	4	5	4	2	1	3	11	4	7	11	6	0	15	104				
英语笔译	0	32	0	0	5	27	4	2	3	1	1	1	3	1	0	3	1	1	2	0	0	2	2	0	5	32				
园林	0	0	62	0	9	53	4	4	4	3	2	3	5	3	6	3	0	1	8	3	3	3	5	2	0	62				
园艺	0	0	229	0	114	115	13	8	16	8	11	7	17	6	8	3	1	6	21	13	25	16	19	2	29	229				

专业	学历层次				性别		生源所在地分布																				总计
							河南省内																				
	博士	硕士	本科	专科	男生	女生	郑州	开封	洛阳	平顶山	安阳	鹤壁	新乡	焦作	濮阳	许昌	漯河	三门峡	南阳	商丘	信阳	周口	驻马店	济源			
园艺学	6	18	0	0	10	14	4	0	1	3	1	0	1	0	0	0	0	1	5	1	0	4	0	0	3	24	
植物保护	6	35	134	0	89	86	14	6	10	4	10	1	10	7	6	8	2	6	15	7	11	16	10	5	27	175	
植物科学与技术	0	0	51	0	35	16	5	0	3	3	4	2	5	2	1	2	1	1	5	3	3	6	3	2	0	51	
植物学	0	26	0	0	11	15	1	0	4	1	1	0	2	3	0	0	0	0	3	1	4	0	2	0	4	26	
制药工程	0	0	107	0	40	67	9	2	5	3	8	1	7	1	8	4	0	1	18	10	9	13	6	1	1	107	
中药学	0	0	119	0	34	85	8	4	12	3	11	1	6	2	8	3	2	3	20	5	9	14	7	1	0	119	
种子科学与工程	0	0	75	0	39	36	5	1	4	5	3	1	1	3	1	3	2	1	13	4	10	10	7	1	0	75	
资源利用与植物保护	0	51	0	0	32	19	7	1	1	1	7	1	5	4	0	0	0	0	4	1	4	3	3	0	9	51	
作物学	50	89	0	0	75	64	17	6	13	6	6	2	11	2	3	6	2	5	8	10	12	15	8	0	7	139	
联系部门	招生就业办公室				学校地址		河南省郑州市郑东新区平安大道218号（龙子湖校区）					联系人		曾玲玲		联系电话		0371-68555157		学校就业网		http://job.henau.edu.cn/					

河南师范大学2024届毕业生生源信息统计表

专业	学历层次				性别		生源所在地分布																				总计
							河南省内																				
	博士	硕士	本科	专科	男生	女生	郑州	开封	洛阳	平顶山	安阳	鹤壁	新乡	焦作	濮阳	许昌	漯河	三门峡	南阳	商丘	信阳	周口	驻马店	济源			
比较文学与世界文学	0	1	0	0	0	1	0	0	0	1	0	0	0	0	0	0	0	0	0	0	0	0	0	0	0	1	
材料科学与工程	0	17	0	0	11	6	0	0	1	1	2	0	3	1	1	0	0	0	3	1	1	0	1	0	2	17	
材料与化工	0	48	0	0	34	14	2	3	1	2	3	1	3	1	3	1	0	2	2	2	3	3	2	0	14	48	
财务管理	0	0	60	0	9	51	5	1	2	1	10	0	3	1	1	1	0	1	13	1	4	4	11	0	1	60	
产品设计	0	0	40	0	12	28	2	1	3	3	4	0	5	5	1	2	0	1	0	3	3	2	4	1	0	40	
城市管理	0	0	43	0	13	30	3	4	1	2	2	0	1	1	1	1	0	1	6	1	4	3	9	0	3	43	
电路与系统	0	7	0	0	2	5	0	1	0	0	1	0	1	0	1	0	0	0	0	0	0	0	3	0	0	7	
电气工程及其自动化	0	0	199	0	126	73	16	7	12	14	10	3	16	6	14	6	6	2	30	5	14	12	9	0	17	199	

专业	学历层次				性别		生源所在地分布																				总计
							河南省内																			省外	
	博士	硕士	本科	专科	男生	女生	郑州	开封	洛阳	平顶山	安阳	鹤壁	新乡	焦作	濮阳	许昌	漯河	三门峡	南阳	商丘	信阳	周口	驻马店	济源			
电子商务	0	0	35	0	8	27	1	0	1	1	1	1	4	0	1	1	0	1	4	0	2	2	3	1	11	35	
电子信息	0	48	0	0	35	13	0	3	2	2	2	1	9	3	1	2	2	1	4	1	2	1	3	0	9	48	
电子信息工程	0	0	87	0	26	61	2	2	3	2	7	1	8	2	2	4	0	0	13	7	5	8	8	0	13	87	
法律(法学)	0	14	0	0	1	13	0	0	1	0	1	0	1	0	1	0	0	0	0	1	0	1	1	0	7	14	
法律(非法学)	0	38	0	0	18	20	1	2	1	0	3	0	7	4	2	2	0	1	2	2	3	3	1	0	4	38	
法学	0	18	362	0	93	287	33	10	25	14	18	11	33	18	9	19	6	9	31	11	24	28	25	3	53	380	
法语	0	0	148	0	23	125	24	4	9	5	11	1	13	5	6	6	5	2	17	10	9	10	8	3	0	148	
法语语言文学	0	1	0	0	0	1	0	0	0	0	0	0	0	0	0	0	0	0	0	0	0	0	0	0	1	1	
翻译	0	0	77	0	3	74	4	5	5	2	9	6	7	4	3	2	2	1	7	5	3	9	0	0	3	77	
给排水科学与工程	0	0	42	0	14	28	2	1	5	2	1	2	2	0	1	0	1	0	3	2	6	4	4	1	5	42	
工商管理	0	76	79	0	41	114	3	3	6	5	11	7	42	4	3	7	0	1	11	5	5	10	2	0	30	155	
公共管理	0	117	0	0	43	74	4	2	1	3	22	3	53	0	5	1	0	2	4	3	1	4	4	0	5	117	
公共事业管理	0	0	26	0	5	21	2	1	4	0	0	0	4	0	0	1	1	0	2	0	2	1	1	0	7	26	
功能材料	0	0	41	0	12	29	3	1	3	3	1	0	3	1	2	1	0	0	8	1	4	1	2	1	6	41	
光电信息科学与工程	0	0	34	0	19	15	0	0	1	1	1	1	0	0	1	0	0	0	3	1	3	0	1	0	21	34	
光学工程	6	12	0	0	10	8	0	1	0	0	1	0	3	2	1	1	1	0	2	1	0	2	0	1	2	18	
广播电视学	0	0	45	0	4	41	5	1	1	2	3	0	1	1	3	0	2	1	3	0	2	2	1	1	16	45	
国际经济与贸易	0	0	38	0	12	26	2	1	3	0	3	2	4	4	0	2	0	1	5	1	1	5	2	1	1	38	
国际政治	0	0	61	0	12	49	9	4	7	1	1	1	4	2	1	3	0	1	1	1	2	3	3	2	15	61	
汉语国际教育	3	10	88	0	11	90	3	1	2	1	5	2	7	0	0	5	2	1	7	3	7	6	4	1	44	101	
汉语言文学	0	0	225	0	26	199	18	5	5	9	17	3	7	9	1	11	2	2	27	4	15	20	17	11	42	225	
化学	25	138	248	0	92	319	38	20	15	19	23	14	36	6	14	14	10	13	48	26	9	38	18	3	47	411	

专业	学历层次				性别		生源所在地分布																				总计
							河南省内																				
	博士	硕士	本科	专科	男生	女生	郑州	开封	洛阳	平顶山	安阳	鹤壁	新乡	焦作	濮阳	许昌	漯河	三门峡	南阳	商丘	信阳	周口	驻马店	济源	省外		
化学工程	0	2	0	0	2	0	0	0	0	0	0	0	0	0	1	0	0	0	0	0	0	0	0	0	0	1	2
化学工程与工艺	0	0	41	0	22	19	2	2	1	3	2	0	0	0	1	5	0	0	5	1	1	8	4	0	6	41	
环境工程	0	37	164	0	62	139	13	5	12	14	9	3	20	8	9	3	7	2	21	12	17	13	13	5	15	201	
环境科学	0	30	72	0	28	74	9	3	2	5	7	4	7	2	3	3	0	6	14	3	3	6	7	2	16	102	
环境科学与工程	10	0	0	0	2	8	1	0	0	0	1	0	3	0	0	1	0	0	0	0	0	1	1	0	2	10	
环境设计	0	0	79	0	26	53	7	5	3	2	5	2	3	10	8	8	2	1	5	1	6	4	6	1	0	79	
会计学	0	0	93	0	9	84	5	3	7	5	7	2	6	3	5	7	2	2	14	1	6	8	7	1	2	93	
绘画	0	0	58	0	10	48	7	2	4	3	1	1	7	2	2	3	1	1	4	5	2	4	8	1	0	58	
计算机技术	0	49	0	0	29	20	0	1	0	2	0	0	10	3	1	2	0	1	5	6	2	9	3	0	4	49	
计算机科学与技术	0	24	1312	0	841	495	100	42	53	60	111	17	113	57	52	59	29	26	131	97	105	136	106	8	34	1336	
教育管理	0	16	0	0	1	15	3	0	0	0	1	1	2	0	1	0	0	0	2	1	1	2	2	0	0	16	
教育技术学	0	11	60	0	22	49	1	9	13	3	0	0	8	2	0	1	0	0	15	3	5	1	6	0	4	71	
教育领导与管理	14	0	0	0	9	5	1	0	0	0	1	0	2	0	1	0	1	0	1	1	1	1	1	0	3	14	
教育学	0	19	53	0	8	64	4	2	5	1	3	1	4	3	1	4	1	2	6	1	2	7	3	0	22	72	
经济学	0	0	237	0	66	171	28	6	14	15	14	4	16	4	4	21	7	3	25	11	16	19	15	1	14	237	
酒店管理	0	0	75	0	18	57	4	3	8	2	1	3	3	1	0	7	3	3	10	6	6	7	5	0	3	75	
考古学	0	5	15	0	4	16	2	1	2	0	0	1	0	0	0	1	0	1	3	0	1	2	1	0	5	20	
科学技术哲学	0	5	0	0	2	3	0	0	1	0	0	0	1	0	0	0	0	0	0	0	1	1	1	0	0	5	
课程与教学论	0	11	0	0	0	11	2	1	0	1	0	1	1	0	0	0	0	0	0	0	1	1	2	0	1	11	
劳动与社会保障	0	0	45	0	11	34	3	1	5	0	2	0	5	1	1	2	0	1	4	1	6	6	3	2	2	45	
历史学	0	0	218	0	45	173	23	6	11	10	8	5	13	3	4	8	5	8	18	1	13	12	10	2	58	218	
伦理学	0	4	0	0	3	1	0	0	1	0	0	0	0	0	0	0	0	0	0	0	0	2	0	0	1	4	

专业	学历层次				性别		生源所在地分布																				总计
							河南省内																			省外	
	博士	硕士	本科	专科	男生	女生	郑州	开封	洛阳	平顶山	安阳	鹤壁	新乡	焦作	濮阳	许昌	漯河	三门峡	南阳	商丘	信阳	周口	驻马店	济源			
旅游管理	0	16	190	0	31	175	18	8	9	9	6	4	10	11	6	9	7	5	20	13	20	18	13	1	19	206	
马克思主义理论	9	48	32	0	13	76	7	5	2	4	13	0	8	5	2	7	1	0	1	5	3	5	4	1	16	89	
马克思主义哲学	0	9	0	0	1	8	0	0	0	2	1	0	3	0	0	0	0	0	0	0	0	0	0	0	3	9	
美术	0	45	0	0	6	39	1	0	1	2	1	1	18	3	0	1	0	2	4	0	1	3	3	0	4	45	
美术学	0	12	137	0	21	128	18	9	8	4	2	1	7	7	3	9	1	2	18	13	13	18	10	1	5	149	
农村发展	0	118	0	0	46	72	13	5	5	2	6	5	26	4	7	4	4	3	2	7	3	2	5	0	15	118	
农业工程与信息技术	0	9	0	0	7	2	1	0	0	0	2	1	0	0	0	0	1	0	1	2	0	0	1	0	0	9	
农艺与种业	0	18	0	0	7	11	3	0	1	1	0	0	1	1	0	1	0	0	1	0	0	0	0	1	8	18	
人工智能	0	0	40	0	18	22	4	0	1	3	2	0	6	1	0	2	0	0	6	1	1	5	7	1	0	40	
日语	0	0	51	0	13	38	2	1	2	3	4	0	1	4	2	1	0	0	4	1	5	6	3	0	12	51	
日语笔译	0	4	0	0	0	4	0	0	0	0	0	0	0	0	1	1	0	0	0	1	0	1	0	0	0	4	
日语语言文学	0	2	0	0	0	2	0	0	0	0	0	0	0	0	0	0	0	0	1	1	0	0	0	0	0	2	
软件工程	0	9	0	0	8	1	2	0	0	0	0	0	0	0	0	0	1	0	2	1	1	1	1	0	0	9	
少年儿童组织与思想意识教育	0	2	0	0	0	2	0	0	0	0	0	0	1	0	0	0	0	0	0	0	1	0	0	0	0	2	
社会工作	0	25	39	0	10	54	8	2	2	1	6	1	9	0	2	1	1	0	5	1	2	5	5	0	13	64	
社会体育指导	0	4	0	0	1	3	0	1	0	0	0	0	1	0	1	0	0	0	0	0	0	0	0	0	0	4	
社会学	0	0	42	0	6	36	2	1	1	3	1	1	1	3	0	2	2	1	0	1	3	3	5	1	11	42	
生态学	0	12	41	0	11	42	4	0	5	2	1	0	6	2	4	1	0	1	3	2	3	4	6	0	9	53	
生物工程	0	0	42	0	13	29	4	0	4	6	0	0	3	0	1	4	1	0	3	2	2	8	2	0	2	42	
生物技术	0	0	74	0	20	54	8	3	3	5	2	1	6	1	3	2	2	1	12	0	5	3	4	2	11	74	
生物技术与工程	0	2	0	0	2	0	0	0	0	0	0	0	1	0	0	0	0	0	0	0	0	0	0	0	1	2	
生物科学	0	0	214	0	27	187	13	5	11	8	1	1	8	8	13	3	6	7	31	21	23	6	10	6	33	214	

专业	学历层次				性别		生源所在地分布																				总计
							河南省内																			省外	
	博士	硕士	本科	专科	男生	女生	郑州	开封	洛阳	平顶山	安阳	鹤壁	新乡	焦作	濮阳	许昌	漯河	三门峡	南阳	商丘	信阳	周口	驻马店	济源			
生物学	12	83	0	0	24	71	8	4	4	3	4	2	10	2	4	1	1	4	9	8	2	9	10	1	9	95	
生物与医药	0	61	0	0	26	35	6	3	2	4	2	2	7	3	1	2	1	0	2	2	3	4	4	0	13	61	
食品加工与安全	0	9	0	0	0	9	0	0	0	0	1	0	3	0	0	0	0	0	0	1	0	0	0	0	4	9	
食品质量与安全	0	0	39	0	6	33	7	1	2	3	1	0	3	2	0	1	0	0	6	0	3	5	2	0	3	39	
世界史	0	8	33	0	9	32	2	1	3	0	6	0	2	2	1	3	1	1	4	2	1	3	4	0	5	41	
视觉传达设计	0	0	95	0	19	76	12	3	2	5	9	2	5	5	3	5	4	2	4	6	8	7	11	0	2	95	
数学	6	48	0	0	8	46	5	0	2	0	5	5	6	1	0	1	2	1	4	6	5	4	5	0	2	54	
数学与应用数学	0	0	284	0	75	209	25	8	7	9	22	3	20	10	4	18	3	14	73	12	9	15	7	1	24	284	
水产	4	25	0	0	13	16	1	1	1	0	0	1	3	2	1	1	0	0	2	1	0	4	2	0	9	29	
水产养殖学	0	0	100	0	21	79	7	7	5	2	2	3	6	4	4	1	2	1	11	5	2	11	3	3	21	100	
水族科学与技术	0	0	25	0	13	12	3	1	0	0	0	0	2	0	0	0	0	0	3	0	0	2	3	0	11	25	
思想政治教育	0	0	85	0	14	71	5	1	4	3	4	5	3	6	3	3	1	4	9	1	3	5	2	2	21	85	
体育教学	0	60	0	0	35	25	5	0	4	5	1	0	13	4	4	1	0	2	3	2	4	4	1	0	7	60	
体育教育	0	0	223	0	186	37	23	4	13	10	10	6	20	22	17	9	6	7	33	13	7	4	7	11	1	223	
体育学	0	26	0	0	9	17	4	0	2	0	1	1	3	0	1	2	0	0	2	4	1	1	1	0	3	26	
通信工程	0	0	54	0	22	32	2	3	1	0	4	1	6	3	1	1	1	2	8	2	6	8	1	0	4	54	
统计学	0	7	0	0	0	7	0	2	0	0	0	0	1	0	1	0	0	0	1	0	0	1	0	0	1	7	
投资学	0	0	40	0	10	30	4	1	2	0	4	2	5	0	1	3	2	0	6	0	3	0	5	2	0	40	
外国语言文学	0	17	0	0	1	16	1	0	0	1	1	2	2	1	1	0	0	0	0	2	0	3	2	0	1	17	
网络工程	0	0	57	0	23	34	4	3	2	5	3	1	2	0	1	1	1	1	8	2	2	4	4	0	13	57	
微电子科学与工程	0	0	30	0	17	13	3	2	0	0	0	0	1	1	1	2	1	0	6	3	4	5	1	0	0	30	
文化产业管理	0	0	35	0	1	34	1	3	4	4	3	0	1	0	2	1	2	1	2	2	4	1	3	1	0	35	

专业	学历层次				性别		生源所在地分布																				总计
							河南省内																			省外	
	博士	硕士	本科	专科	男生	女生	郑州	开封	洛阳	平顶山	安阳	鹤壁	新乡	焦作	濮阳	许昌	漯河	三门峡	南阳	商丘	信阳	周口	驻马店	济源			
文物与博物馆	0	8	0	0	1	7	0	0	0	0	1	0	0	0	0	1	0	0	1	0	0	0	1	0	4	8	
舞蹈编导	0	0	54	0	10	44	11	1	1	0	1	1	8	7	2	5	0	4	2	2	0	2	2	4	1	54	
物理电子学	0	4	0	0	2	2	1	0	0	0	1	1	0	0	0	0	0	0	0	0	0	0	0	0	1	4	
物理学	10	61	266	0	145	192	34	11	20	12	12	5	26	13	12	14	3	4	48	13	8	28	22	3	49	337	
物联网工程	0	0	122	0	59	63	4	5	4	5	4	1	9	3	6	7	1	2	11	5	11	10	15	0	19	122	
物流管理	0	0	42	0	3	39	1	1	2	2	8	0	4	2	2	0	1	1	8	3	4	1	2	0	0	42	
戏剧影视文学	0	0	93	0	20	73	22	2	1	3	2	0	10	7	13	6	5	1	4	3	4	1	7	2	0	93	
戏剧与影视学	0	8	0	0	0	8	0	0	2	0	0	0	2	1	0	0	1	0	1	0	0	0	0	0	1	8	
现代教育技术	0	29	0	0	2	27	1	0	1	4	1	1	1	1	0	0	0	1	4	3	0	2	1	1	7	29	
小学教育	0	69	162	0	11	220	23	7	18	4	13	3	27	5	5	3	10	4	19	15	12	16	13	1	33	231	
心理健康教育	0	31	0	0	1	30	3	1	1	2	1	0	4	0	0	2	3	1	5	0	2	2	3	0	1	31	
心理学	0	6	55	0	10	51	11	4	4	4	2	0	3	0	1	2	1	0	5	3	1	2	0	1	17	61	
新能源材料与器件	0	0	45	0	18	27	5	2	2	3	4	0	4	0	2	1	1	0	10	0	3	4	4	0	0	45	
信息管理与信息系统	0	0	34	0	7	27	3	1	3	1	4	0	2	1	0	1	1	1	5	1	3	2	3	2	0	34	
信息与计算科学	0	0	45	0	7	38	11	2	0	2	0	0	2	4	1	1	2	0	6	1	2	5	2	0	4	45	
行政管理	0	0	98	0	14	84	10	2	4	1	7	0	4	3	1	5	0	2	7	1	5	5	4	0	37	98	
学科教学(化学)	0	31	0	0	8	23	3	0	1	0	0	0	3	3	0	2	0	2	0	2	2	3	1	0	9	31	
学科教学(历史)	0	37	0	0	7	30	4	1	4	3	3	0	1	0	1	1	1	0	1	1	2	6	2	0	6	37	
学科教学(美术)	0	16	0	0	0	16	0	0	0	0	0	1	4	2	0	0	0	1	3	0	0	2	1	1	1	16	
学科教学(生物)	0	31	0	0	0	31	0	1	4	1	2	0	5	2	1	0	0	0	4	3	2	5	1	0	0	31	
学科教学(数学)	0	65	0	0	4	61	2	4	2	2	2	1	5	5	2	2	4	1	8	6	3	7	2	0	7	65	
学科教学(思政)	0	59	0	0	6	53	2	1	5	3	2	2	10	3	2	1	1	0	3	1	5	8	3	1	6	59	

专业	学历层次				性别		生源所在地分布																				总计
							河南省内																		省外		
	博士	硕士	本科	专科	男生	女生	郑州	开封	洛阳	平顶山	安阳	鹤壁	新乡	焦作	濮阳	许昌	漯河	三门峡	南阳	商丘	信阳	周口	驻马店	济源			
学科教学(体育)	0	6	0	0	2	4	0	0	1	0	0	0	0	1	0	0	0	1	0	0	2	1	0	0	0	6	
学科教学(物理)	0	35	0	0	10	25	2	2	4	2	3	0	3	3	1	2	0	0	1	1	0	1	1	0	9	35	
学科教学(音乐)	0	15	0	0	1	14	2	0	0	1	4	0	1	0	2	0	1	2	1	1	0	0	0	0	15		
学科教学(英语)	0	116	0	0	5	111	4	2	7	4	6	1	15	7	4	6	0	0	11	6	5	9	4	0	25	116	
学科教学(语文)	0	108	0	0	4	104	3	3	5	6	5	1	8	3	4	5	7	3	10	5	6	11	11	0	12	108	
学前教育	0	11	97	0	7	101	11	4	12	1	5	3	7	5	3	3	2	1	5	6	10	10	7	0	13	108	
学校课程与教学	1	0	0	0	0	1	0	0	0	0	0	0	0	0	0	0	0	0	1	0	0	0	0	0	0	1	
药物化学	0	11	0	0	4	7	1	0	0	0	0	0	4	1	0	0	0	0	1	1	0	1	0	0	2	11	
音乐	0	49	0	0	13	36	3	0	1	1	4	0	9	5	1	2	1	3	1	2	3	3	5	3	2	49	
音乐表演	0	0	92	0	35	57	16	4	7	2	8	1	8	6	2	0	4	11	6	2	1	2	9	3	0	92	
音乐学	0	0	139	0	34	105	22	5	16	4	5	1	12	8	3	6	4	7	15	7	2	8	10	3	1	139	
音乐与舞蹈学	0	12	0	0	3	9	0	0	0	1	0	0	4	0	0	0	1	1	1	1	1	0	1	0	1	12	
应用化学	0	2	0	0	0	2	0	0	0	0	0	0	0	0	0	0	0	0	1	0	1	0	0	0	0	2	
应用经济学	0	13	0	0	2	11	2	0	0	0	2	2	0	0	0	0	0	0	3	0	1	1	1	0	1	13	
应用统计学	0	0	40	0	6	34	8	3	1	2	1	1	5	0	1	4	0	0	3	0	4	3	4	0	0	40	
英语	0	0	235	0	16	219	26	9	16	9	12	3	20	9	8	10	4	3	32	8	8	19	13	4	22	235	
英语笔译	0	29	0	0	5	24	2	0	0	2	1	1	6	1	0	3	0	1	4	1	1	3	1	0	2	29	
渔业发展	0	25	0	0	12	13	1	1	1	0	1	0	4	1	2	0	1	1	0	1	0	1	2	0	8	25	
运动人体科学	0	0	32	0	11	21	3	4	0	1	1	0	3	1	3	2	1	0	2	2	1	5	3	0	0	32	
运动训练	0	6	79	0	60	25	13	1	2	0	0	2	14	4	0	2	1	1	1	1	2	2	0	2	37	85	
哲学	0	0	26	0	5	21	2	4	2	0	0	2	3	2	0	1	0	0	4	0	1	3	0	0	2	26	
政治学	5	21	0	0	10	16	2	1	0	0	0	1	5	1	1	0	0	0	2	3	2	2	1	2	3	26	



专业	学历层次				性别		生源所在地分布																				总计
							河南省内																				
	博士	硕士	本科	专科	男生	女生	郑州	开封	洛阳	平顶山	安阳	鹤壁	新乡	焦作	濮阳	许昌	漯河	三门峡	南阳	商丘	信阳	周口	驻马店	济源			
政治学与行政学	0	0	91	0	25	66	3	1	6	2	6	4	5	4	1	3	1	1	9	0	4	3	12	0	26	91	
制药工程	0	14	43	0	16	41	4	1	3	2	4	1	4	0	1	0	1	2	11	1	2	7	1	1	11	57	
中国共产党历史	0	0	21	0	2	19	1	0	1	0	0	1	2	0	0	1	0	1	2	0	0	0	0	0	12	21	
中国史	0	19	0	0	8	11	2	0	4	0	1	0	1	1	0	1	0	0	1	0	1	1	0	0	6	19	
中国语言文学	6	21	0	0	3	24	3	1	0	0	1	1	5	0	0	1	0	1	3	0	0	2	0	0	9	27	
联系部门	招生就业处				学校地址		河南省新乡市牧野区建设东路46号					联系人		贾洪涛		联系电话		0373-3325513		学校就业网		https://jc.htu.edu.cn/p/page/index.html					

河南科技大学2024届毕业生生源信息统计表

专业	学历层次				性别		生源所在地分布																				总计
							河南省内																				
	博士	硕士	本科	专科	男生	女生	郑州	开封	洛阳	平顶山	安阳	鹤壁	新乡	焦作	濮阳	许昌	漯河	三门峡	南阳	商丘	信阳	周口	驻马店	济源			
包装工程	0	0	29	0	19	10	1	2	2	1	0	0	2	0	0	1	0	0	4	2	1	4	2	0	7	29	
材料成型及控制工程	0	0	327	0	273	54	14	12	18	11	18	3	20	10	7	9	2	1	29	8	12	23	13	1	116	327	
材料化学	0	0	35	0	21	14	4	1	2	0	3	0	3	0	1	2	0	0	2	1	2	5	4	0	5	35	
材料加工工程	2	0	0	0	1	1	0	0	1	0	0	0	0	0	0	0	0	0	0	0	0	1	0	0	0	2	
材料科学与工程	0	57	0	0	34	23	1	3	6	2	1	0	9	1	1	3	0	0	2	6	2	6	4	0	10	57	
材料物理	0	0	34	0	26	8	3	2	0	0	1	0	0	1	0	1	0	0	1	0	0	1	2	0	22	34	
材料物理与化学	2	0	0	0	1	1	0	0	1	0	1	0	0	0	0	0	0	0	0	0	0	0	0	0	0	2	
材料学	3	0	0	0	1	2	0	0	2	0	0	0	0	0	0	0	1	0	0	0	0	0	0	0	0	3	
材料与化工	0	49	0	0	42	7	4	0	10	4	4	0	2	0	0	1	3	0	0	5	2	5	1	1	7	49	
测控技术与仪器	0	0	37	0	34	3	2	0	1	1	1	0	0	1	1	0	1	1	0	0	0	0	0	0	28	37	
产品设计	0	0	49	0	13	36	5	1	4	1	5	1	2	0	2	4	0	0	3	3	2	1	4	0	11	49	
超声医学	0	2	0	0	0	2	0	0	0	0	0	0	1	0	0	0	0	0	0	0	0	0	0	0	1	2	

专业	学历层次				性别		生源所在地分布																				总计
							河南省内																			省外	
	博士	硕士	本科	专科	男生	女生	郑州	开封	洛阳	平顶山	安阳	鹤壁	新乡	焦作	濮阳	许昌	漯河	三门峡	南阳	商丘	信阳	周口	驻马店	济源			
车辆工程	1	48	394	0	405	38	117	19	22	8	4	11	27	13	5	7	1	7	30	13	13	29	20	2	95	443	
城乡规划	0	0	48	0	43	5	2	1	2	2	2	0	0	1	1	1	0	0	4	2	1	1	3	0	25	48	
畜牧	0	15	0	0	8	7	1	1	2	1	0	0	1	1	1	0	0	0	0	0	1	2	1	0	3	15	
畜牧学	0	14	0	0	9	5	1	0	1	1	0	0	0	0	1	0	0	0	1	0	4	4	1	0	0	14	
电气工程	0	24	0	0	22	2	1	1	6	1	0	0	2	0	0	0	0	1	1	3	0	3	1	1	3	24	
电气工程及其自动化	0	0	508	0	436	72	115	22	34	17	19	8	26	10	13	6	2	8	46	14	35	40	26	1	66	508	
电子科学与技术	0	7	74	0	65	16	6	1	4	4	3	0	1	3	4	2	1	1	6	3	7	6	4	0	25	81	
电子商务	0	0	32	0	19	13	4	0	0	0	0	0	0	1	0	0	0	0	2	3	1	3	1	0	17	32	
电子信息	0	18	0	0	14	4	0	1	5	1	2	0	0	1	0	1	0	0	0	1	3	1	1	0	1	18	
电子信息工程	0	0	39	0	29	10	0	0	1	1	0	0	0	0	0	0	0	0	0	0	0	0	0	0	37	39	
动画	0	0	51	0	20	31	1	1	4	3	3	0	3	3	2	3	0	0	7	1	4	3	4	2	7	51	
动力工程及工程热物理	0	11	0	0	7	4	1	0	1	1	0	0	0	1	1	0	0	0	0	1	2	0	0	0	3	11	
动物科学	0	0	63	0	34	29	5	0	11	4	1	0	2	1	5	1	1	4	10	2	5	9	2	0	0	63	
动物药学	0	0	46	0	28	18	5	2	10	3	2	0	3	2	2	2	0	1	3	3	2	1	4	1	0	46	
动物医学	0	0	117	0	47	70	11	7	13	6	1	4	11	1	3	3	2	0	14	11	9	13	8	0	0	117	
动植物检疫	0	0	53	0	21	32	5	0	7	2	2	2	6	2	2	2	2	1	7	2	2	3	6	0	0	53	
儿科学	0	3	0	0	1	2	0	0	0	0	0	0	0	0	0	0	0	0	1	0	0	1	1	0	0	3	
耳鼻咽喉科学	0	2	0	0	0	2	0	0	1	1	0	0	0	0	0	0	0	0	0	0	0	0	0	0	0	2	
法学	0	9	104	0	40	73	2	8	8	9	4	1	5	3	1	2	0	2	1	3	2	10	2	0	50	113	
法医学	0	0	44	0	16	28	4	1	5	2	0	0	1	3	1	0	1	0	4	0	2	2	1	1	16	44	
翻译	0	38	0	0	7	31	2	1	13	0	0	0	3	0	1	3	0	3	2	1	2	4	0	0	3	38	
放射影像学	0	5	0	0	3	2	0	0	1	0	1	0	0	0	0	1	0	0	0	0	0	1	0	0	1	5	

专业	学历层次				性别		生源所在地分布																				总计
							河南省内																省外				
	博士	硕士	本科	专科	男生	女生	郑州	开封	洛阳	平顶山	安阳	鹤壁	新乡	焦作	濮阳	许昌	漯河	三门峡	南阳	商丘	信阳	周口	驻马店	济源			
风景园林	0	31	0	0	15	16	1	0	12	3	1	0	1	0	1	1	0	0	2	1	1	5	1	0	1	31	
妇产科学	0	5	0	0	1	4	0	0	2	0	0	0	0	0	1	0	0	0	0	0	1	0	1	0	0	5	
工程管理	0	0	36	0	18	18	1	1	1	1	4	1	3	1	1	0	1	2	5	2	6	0	0	0	6	36	
工程力学	0	2	64	0	56	10	7	8	3	4	1	1	5	1	2	3	0	0	7	7	9	5	3	0	0	66	
工商管理	0	145	67	0	91	121	5	0	101	9	7	1	4	4	1	3	2	6	12	9	4	8	3	1	32	212	
工业工程	0	0	33	0	29	4	0	0	1	0	0	0	2	0	0	1	0	0	1	4	1	0	0	0	23	33	
工业工程与管理	0	8	0	0	4	4	0	0	2	0	1	0	1	0	0	0	0	0	0	1	0	1	1	0	1	8	
工业设计	0	0	34	0	15	19	2	1	4	0	2	0	2	0	1	2	0	0	2	0	0	3	2	0	13	34	
工业设计工程	0	3	0	0	2	1	1	0	0	0	0	0	0	0	0	0	0	0	0	1	1	0	0	0	0	3	
骨科学	0	4	0	0	4	0	0	0	2	0	0	0	0	0	0	0	0	0	0	1	1	0	0	0	0	4	
管理科学与工程	0	13	0	0	1	12	0	1	1	1	0	1	2	0	0	0	0	0	3	0	0	1	2	1	0	13	
光电信息科学与工程	0	0	37	0	34	3	3	1	1	1	2	0	1	1	0	0	1	0	1	0	0	1	0	0	24	37	
国际经济与贸易	0	0	52	0	22	30	0	0	1	0	0	0	0	0	0	0	0	0	4	0	0	1	0	0	46	52	
汉语国际教育	0	0	24	0	5	19	2	0	1	2	0	2	0	1	0	0	0	1	0	1	1	1	1	0	11	24	
汉语言文学	0	0	263	0	33	230	47	19	13	9	11	2	12	18	7	10	0	4	21	9	19	24	17	0	21	263	
护理	0	28	0	0	3	25	0	0	6	0	3	0	0	1	1	1	0	3	3	1	1	0	1	1	6	28	
护理学	0	0	246	0	50	196	31	12	24	9	5	3	24	7	8	7	2	5	28	20	9	18	9	0	25	246	
化学	0	13	0	0	3	10	1	0	3	2	0	0	0	0	0	0	0	0	2	2	0	0	1	0	2	13	
化学工程	0	12	0	0	9	3	4	0	1	0	1	0	0	1	0	1	0	0	0	1	0	1	0	0	2	12	
化学工程与工艺	0	0	194	0	144	50	6	12	16	11	3	3	7	6	9	8	3	2	11	7	12	21	15	0	42	194	
化学工程与技术	0	4	0	0	4	0	0	0	0	2	0	0	0	0	0	1	0	0	0	1	0	0	0	0	0	4	
环境工程	0	9	33	0	21	21	5	1	2	2	1	0	4	0	1	1	0	2	3	2	2	3	1	0	12	42	

专业	学历层次				性别		生源所在地分布																				总计
							河南省内																			省外	
	博士	硕士	本科	专科	男生	女生	郑州	开封	洛阳	平顶山	安阳	鹤壁	新乡	焦作	濮阳	许昌	漯河	三门峡	南阳	商丘	信阳	周口	驻马店	济源			
环境设计	0	0	49	0	16	33	0	1	3	0	2	1	1	0	5	1	2	0	6	2	3	3	0	1	18	49	
会计	0	53	0	0	13	40	1	1	25	2	2	0	1	0	1	1	2	4	4	4	0	2	1	0	2	53	
会计学	0	0	444	0	130	314	122	12	18	14	14	1	25	9	12	16	4	9	38	25	29	37	23	0	36	444	
机器人工程	0	0	57	0	50	7	1	2	1	4	0	0	2	2	1	1	1	1	4	2	6	6	4	0	19	57	
机械	0	41	0	0	30	11	2	0	7	2	1	0	0	0	0	3	1	1	4	3	2	3	1	1	10	41	
机械电子工程	0	0	249	0	233	16	10	9	24	17	5	4	11	4	4	8	3	3	25	27	13	27	17	0	38	249	
机械工程	0	112	0	0	105	7	6	1	16	6	10	0	6	4	2	6	3	1	4	13	5	13	5	1	10	112	
机械设计及理论	3	0	0	0	2	1	1	0	0	0	0	0	1	0	0	0	0	0	0	0	0	0	0	0	1	3	
机械设计制造及其自动化	0	0	614	0	551	63	92	33	36	14	14	3	43	12	5	22	8	6	47	23	41	44	38	1	132	614	
机械制造及其自动化	3	0	0	0	3	0	0	0	0	0	0	0	0	0	0	0	0	0	0	0	0	0	0	0	3	3	
基础医学	0	24	0	0	9	15	2	0	8	0	0	0	2	1	0	0	1	1	0	1	0	1	1	0	6	24	
急诊医学	0	1	0	0	0	1	0	0	0	0	0	0	0	0	0	0	0	0	1	0	0	0	0	0	0	1	
集成电路工程	0	2	0	0	2	0	0	0	0	0	0	0	0	0	0	0	0	0	0	0	0	1	0	0	1	2	
计算机技术	0	44	0	0	30	14	2	1	11	0	1	2	1	1	0	2	1	0	4	6	5	2	3	0	2	44	
计算机科学与技术	0	25	532	0	395	162	131	25	33	14	14	5	19	16	5	8	6	3	29	20	35	44	25	2	123	557	
建筑环境与能源应用工程	0	0	76	0	59	17	5	3	4	1	6	2	5	3	3	3	2	1	5	6	5	5	6	0	11	76	
建筑学	0	0	48	0	22	26	7	1	6	2	2	0	2	2	1	0	0	1	4	0	4	1	1	1	13	48	
交通运输	0	0	32	0	22	10	0	2	0	1	1	0	3	0	2	1	1	0	2	1	1	1	0	0	16	32	
交通运输工程	0	2	0	0	1	1	0	0	0	0	0	0	0	0	0	0	0	0	0	0	0	1	0	0	1	2	
金融	0	17	0	0	7	10	4	0	4	1	1	0	1	0	0	0	0	0	1	1	0	1	1	0	2	17	
金融学	0	0	81	0	31	50	1	1	3	0	0	1	1	2	1	2	0	0	4	0	1	1	3	0	60	81	
金属材料工程	0	0	67	0	53	14	2	0	3	1	2	1	1	1	0	1	0	1	2	1	0	4	0	0	47	67	

专业	学历层次				性别		生源所在地分布																				总计
							河南省内																		省外		
	博士	硕士	本科	专科	男生	女生	郑州	开封	洛阳	平顶山	安阳	鹤壁	新乡	焦作	濮阳	许昌	漯河	三门峡	南阳	商丘	信阳	周口	驻马店	济源			
经济学	0	0	74	0	34	40	0	1	2	1	1	0	1	1	1	1	0	0	1	1	2	2	2	0	57	74	
精神病与精神卫生学	0	2	0	0	0	2	0	0	0	0	0	0	0	0	0	0	0	0	1	0	0	0	0	0	0	1	2
康复医学与理疗学	0	1	0	0	0	1	0	0	0	1	0	0	0	0	0	0	0	0	0	0	0	0	0	0	0	0	1
考古学	0	0	15	0	6	9	1	1	2	1	0	0	0	1	1	0	0	0	2	1	2	1	0	0	2	15	
控制工程	0	12	0	0	10	2	0	0	2	0	0	1	0	1	0	0	0	0	1	2	1	2	0	0	2	12	
控制科学与工程	0	19	0	0	16	3	0	0	1	4	1	0	1	0	1	0	0	0	1	1	1	2	0	0	6	19	
控制理论与控制工程	3	0	0	0	3	0	0	0	0	1	0	0	0	0	0	1	0	0	0	0	1	0	0	0	0	3	
老年医学	0	1	0	0	1	0	0	0	1	0	0	0	0	0	0	0	0	0	0	0	0	0	0	0	0	1	
历史学	0	0	46	0	14	32	4	1	1	1	3	0	1	1	0	1	1	0	4	2	3	8	5	0	10	46	
林学	0	0	64	0	39	25	5	0	13	4	4	0	4	1	2	2	2	0	11	3	5	5	1	1	1	64	
林业	0	8	0	0	4	4	2	0	2	0	0	0	0	0	0	0	0	1	0	0	0	1	2	0	0	8	
临床病理	0	1	0	0	0	1	0	0	0	0	0	0	0	0	0	0	0	0	0	0	0	0	0	0	0	1	
临床医学	0	13	443	0	207	249	22	13	28	13	22	7	21	18	10	15	6	7	39	28	22	35	32	7	111	456	
旅游管理	0	0	48	0	14	34	1	1	1	2	3	1	3	1	1	1	0	0	1	1	5	1	2	0	23	48	
麻醉学	0	2	0	0	0	2	0	0	1	0	0	0	0	0	0	0	0	0	1	0	0	0	0	0	0	2	
马克思主义理论	0	25	0	0	5	20	2	0	12	1	1	0	1	0	0	0	1	1	1	0	1	2	0	0	2	25	
美术学	0	0	70	0	11	59	7	5	5	1	4	0	2	0	4	4	1	0	4	3	2	4	7	2	15	70	
模式识别与智能系统	2	0	0	0	0	2	0	0	1	1	0	0	0	0	0	0	0	0	0	0	0	0	0	0	0	2	
内科学	0	23	0	0	6	17	0	0	10	1	0	1	1	0	0	0	0	0	3	0	2	3	1	0	1	23	
能源动力	0	15	0	0	12	3	0	1	1	1	0	0	0	0	1	2	0	0	2	0	0	4	0	0	3	15	
能源与动力工程	0	0	171	0	152	19	10	5	10	8	8	3	6	4	5	8	6	4	16	8	3	15	8	2	42	171	
农村发展	0	83	0	0	36	47	10	1	34	1	1	1	3	1	2	0	0	1	3	3	5	2	4	2	9	83	

专业	学历层次				性别		生源所在地分布																				总计
							河南省内																			省外	
	博士	硕士	本科	专科	男生	女生	郑州	开封	洛阳	平顶山	安阳	鹤壁	新乡	焦作	濮阳	许昌	漯河	三门峡	南阳	商丘	信阳	周口	驻马店	济源			
农学	0	0	102	0	52	50	9	5	10	6	9	2	6	4	3	7	2	2	11	1	6	10	5	0	4	102	
农业电气化	0	0	52	0	34	18	2	0	3	0	1	0	2	5	3	4	0	1	8	0	6	6	0	0	11	52	
农业工程	0	14	0	0	9	5	2	2	1	0	1	0	0	0	1	0	0	1	1	0	0	2	0	0	3	14	
农业工程与信息技术	0	3	0	0	1	2	0	0	0	0	0	0	0	0	1	0	0	0	0	0	0	0	0	0	2	3	
农业机械化及其自动化	0	0	57	0	47	10	5	6	1	1	3	0	2	2	3	2	1	1	2	4	5	6	3	0	10	57	
农业水利工程	0	0	20	0	18	2	1	0	2	0	0	0	1	1	0	0	1	0	1	0	2	2	0	0	9	20	
农业资源与环境	0	6	0	0	2	4	0	2	2	0	0	0	0	0	0	0	0	0	2	0	0	0	0	0	0	6	
农艺与种业	0	55	0	0	17	38	3	0	11	3	1	1	0	1	0	3	0	0	1	1	4	2	3	2	19	55	
人工环境工程(含供热、通风及空调等)	0	3	0	0	1	2	0	0	0	0	0	0	0	0	0	0	0	0	0	1	0	2	0	0	0	3	
日语	0	0	48	0	19	29	3	2	4	3	2	2	1	5	1	1	0	1	2	2	2	3	6	0	8	48	
乳品工程	0	0	63	0	39	24	5	1	4	0	1	0	10	3	2	2	2	1	9	3	9	6	5	0	0	63	
软件工程	0	13	993	0	826	180	68	36	64	58	48	16	64	27	39	43	17	17	84	100	103	140	78	2	2	1006	
商务英语	0	0	60	0	13	47	1	4	4	1	4	2	0	0	1	0	0	0	3	2	1	3	2	0	32	60	
神经病学	0	5	0	0	2	3	1	0	0	0	0	0	0	1	0	0	1	0	0	0	0	1	1	0	0	5	
生态学	0	7	0	0	4	3	0	0	1	1	0	0	0	2	0	0	0	0	1	0	0	1	1	0	0	7	
生物工程	0	0	67	0	39	28	5	2	3	5	2	0	1	5	2	2	0	1	4	4	5	5	5	0	16	67	
生物技术	0	0	101	0	45	56	11	5	8	5	5	0	11	4	3	1	1	2	17	2	10	10	3	0	3	101	
生物技术与工程	0	1	0	0	1	0	0	0	1	0	0	0	0	0	0	0	0	0	0	0	0	0	0	0	0	1	
生物科学	0	0	46	0	29	17	3	3	6	1	1	0	2	1	4	2	1	0	5	1	4	2	5	1	4	46	
生物学	0	37	0	0	13	24	2	1	7	2	2	1	0	0	1	1	3	2	7	0	4	2	1	0	1	37	
生物医学工程	0	11	33	0	20	24	2	1	4	1	0	0	4	1	0	2	0	0	2	0	7	3	0	0	17	44	
生物医学信息学	1	0	0	0	0	1	0	0	1	0	0	0	0	0	0	0	0	0	0	0	0	0	0	0	0	1	

专业	学历层次				性别		生源所在地分布																				总计
							河南省内																			省外	
	博士	硕士	本科	专科	男生	女生	郑州	开封	洛阳	平顶山	安阳	鹤壁	新乡	焦作	濮阳	许昌	漯河	三门峡	南阳	商丘	信阳	周口	驻马店	济源			
生物与医药	0	8	0	0	6	2	0	0	2	1	1	0	0	1	0	0	0	0	0	1	0	0	1	0	1	8	
生物制药	0	0	31	0	18	13	3	0	4	1	1	2	2	2	0	1	0	1	2	1	3	5	1	0	2	31	
食品工程	0	6	0	0	2	4	0	0	0	1	0	0	1	0	0	1	1	2	0	0	0	0	0	0	0	6	
食品加工与安全	0	48	0	0	19	29	7	1	2	3	2	0	3	2	0	1	0	0	4	3	4	6	0	1	9	48	
食品科学与工程	0	23	100	0	59	64	8	4	12	3	7	1	6	1	1	2	2	1	9	11	4	15	7	0	29	123	
食品质量与安全	0	0	118	0	59	59	9	4	4	4	7	1	9	1	10	2	0	1	12	8	18	16	8	0	4	118	
市场营销	0	0	68	0	28	40	2	2	2	3	3	3	4	6	1	1	2	0	4	2	3	5	3	1	21	68	
视觉传达设计	0	0	50	0	14	36	3	2	2	0	4	5	0	0	1	0	0	0	2	1	3	0	4	0	23	50	
兽医	0	33	0	0	15	18	6	1	3	0	3	1	4	1	0	0	0	1	2	3	2	3	1	0	2	33	
兽医学	0	27	0	0	11	16	2	1	2	1	1	0	1	1	0	2	1	1	2	2	3	4	1	0	2	27	
数据科学与大数据技术	0	0	36	0	25	11	3	2	1	2	6	2	2	2	2	1	0	0	1	1	4	5	1	0	1	36	
数学	0	15	0	0	5	10	2	0	6	0	0	0	0	0	1	0	1	1	1	0	0	2	0	0	1	15	
数学与应用数学	0	0	70	0	38	32	3	1	2	1	2	0	2	1	0	1	0	1	2	1	1	3	3	1	45	70	
水族科学与技术	0	0	21	0	18	3	2	0	2	0	0	0	4	0	2	1	0	0	0	1	1	2	5	1	0	21	
思想政治教育	0	0	36	0	7	29	1	1	3	1	2	0	3	2	2	1	1	0	2	0	3	1	2	0	11	36	
体育教育	0	0	114	0	88	26	4	4	9	4	4	2	5	7	18	7	0	0	5	3	1	3	6	1	31	114	
通信工程	0	0	38	0	33	5	0	0	2	2	1	0	0	0	0	0	0	0	1	0	0	2	0	0	30	38	
通信工程(含宽带网络、移动通信等)	0	8	0	0	3	5	0	1	2	0	1	0	0	0	1	0	0	0	0	0	0	2	1	0	0	8	
统计学	0	9	36	0	11	34	2	0	3	2	2	1	1	0	1	7	1	0	2	2	2	7	1	0	11	45	
图书馆学	0	1	0	0	0	1	0	0	0	0	0	0	0	0	0	0	0	0	0	0	0	0	1	0	0	1	
土木工程	0	18	416	0	353	81	149	24	28	12	15	2	28	11	6	13	2	5	35	12	15	16	17	4	40	434	
土木水利	0	2	0	0	1	1	0	0	1	0	0	0	0	0	0	0	0	0	0	0	0	0	1	0	0	2	

专业	学历层次				性别		生源所在地分布																				总计
							河南省内																			省外	
	博士	硕士	本科	专科	男生	女生	郑州	开封	洛阳	平顶山	安阳	鹤壁	新乡	焦作	濮阳	许昌	漯河	三门峡	南阳	商丘	信阳	周口	驻马店	济源			
外国语言文学	0	8	0	0	1	7	0	0	3	1	1	0	0	0	0	1	0	0	0	0	0	0	1	0	1	8	
外科学	0	12	0	0	12	0	2	0	2	0	0	0	1	1	0	0	0	0	0	1	1	1	2	0	1	12	
无机非金属材料工程	0	0	67	0	55	12	4	3	6	1	0	0	3	2	4	3	1	0	4	4	4	7	2	0	19	67	
物理学	0	16	0	0	8	8	0	0	1	0	2	0	0	1	1	0	0	0	1	2	0	1	0	0	7	16	
物联网工程	0	0	76	0	60	16	4	1	2	1	3	1	1	3	0	2	0	1	3	3	3	3	3	3	0	42	76
新能源材料与器件	0	0	35	0	27	8	1	1	3	0	2	0	2	0	1	1	0	0	5	1	1	3	7	0	7	35	
信息管理与信息系统	0	0	36	0	20	16	3	1	0	1	2	0	2	0	1	0	2	0	3	0	1	1	1	0	18	36	
信息与计算科学	0	0	43	0	31	12	2	1	0	1	1	0	1	0	0	0	0	1	0	0	0	3	2	0	31	43	
信息与通信工程	0	4	0	0	2	2	0	0	1	0	1	0	0	0	0	0	0	0	0	0	0	2	0	0	0	4	
眼科学	0	4	0	0	2	2	0	0	2	0	0	0	0	0	0	0	0	0	0	0	0	1	1	0	0	4	
药学	0	13	29	0	14	28	5	0	1	1	0	1	2	2	1	1	0	1	2	1	0	4	2	0	18	42	
冶金工程	0	6	63	0	59	10	5	3	1	0	2	0	3	2	2	2	1	0	6	1	4	11	5	1	20	69	
医学检验技术	0	0	64	0	24	40	3	0	4	3	2	1	3	0	1	0	1	0	3	2	3	1	1	0	36	64	
医学影像技术	0	0	63	0	19	44	3	3	4	0	2	2	1	2	1	1	0	0	6	1	4	3	4	0	26	63	
仪器科学与技术	0	5	0	0	3	2	0	0	1	0	0	0	0	0	0	0	1	0	1	0	0	0	0	0	2	5	
艺术	0	25	0	0	6	19	4	1	7	1	3	0	1	0	1	0	0	0	1	0	1	2	0	1	2	25	
音乐学	0	0	72	0	14	58	6	2	4	6	2	0	4	4	18	1	2	3	2	3	6	4	4	0	1	72	
应用经济学	0	10	0	0	2	8	0	1	1	0	1	0	1	0	0	0	0	0	1	2	0	2	0	0	1	10	
应用物理学	0	0	71	0	51	20	5	2	3	1	4	1	4	5	1	1	1	2	7	7	5	6	3	1	12	71	
英语	0	0	98	0	10	88	2	2	3	4	5	4	4	1	1	8	0	1	8	3	3	6	0	1	42	98	
渔业发展	0	3	0	0	2	1	0	0	0	0	0	0	0	0	0	0	0	0	1	1	0	0	0	0	1	3	
园林	0	0	67	0	24	43	9	2	15	4	3	0	4	4	6	2	1	1	8	1	1	1	3	2	0	67	



专业	学历层次				性别		生源所在地分布																				总计
							河南省内																			省外	
	博士	硕士	本科	专科	男生	女生	郑州	开封	洛阳	平顶山	安阳	鹤壁	新乡	焦作	濮阳	许昌	漯河	三门峡	南阳	商丘	信阳	周口	驻马店	济源			
园艺	0	0	57	0	21	36	2	3	7	3	2	2	3	3	4	2	1	3	6	2	6	5	3	0	0	57	
园艺学	0	14	0	0	6	8	1	1	2	1	0	0	1	0	0	0	1	0	0	3	1	2	0	1	0	14	
知识产权	0	0	93	0	35	58	4	1	4	3	1	2	1	4	1	1	3	1	2	5	1	2	1	1	55	93	
植物保护	0	14	56	0	36	34	7	3	12	4	1	0	7	5	3	4	3	0	9	2	2	7	1	0	0	70	
制药工程	0	7	70	0	34	43	3	3	2	5	2	1	8	2	3	2	2	0	7	5	4	6	5	0	17	77	
中国史	0	10	0	0	5	5	1	1	3	0	0	0	1	0	1	0	0	0	0	0	0	0	0	0	0	3	10
肿瘤学	0	11	0	0	3	8	2	0	3	0	0	0	0	0	0	0	0	0	0	0	3	0	1	0	2	11	
种子科学与工程	0	0	50	0	28	22	4	0	4	5	4	1	4	1	3	1	0	2	8	3	1	5	2	0	2	50	
重症医学	0	1	0	0	0	1	0	0	1	0	0	0	0	0	0	0	0	0	0	0	0	0	0	0	0	1	
资源环境科学	0	0	63	0	40	23	3	4	2	0	2	2	3	2	4	7	0	0	9	4	7	5	7	0	2	63	
资源利用与植物保护	0	16	0	0	8	8	1	1	4	0	0	0	1	0	0	1	0	0	1	1	0	1	1	0	4	16	
自动化	0	0	253	0	225	28	16	9	20	17	14	5	13	5	5	7	3	1	15	19	5	18	12	1	68	253	
作物学	0	24	0	0	8	16	1	2	4	1	1	0	2	1	0	0	0	2	0	4	1	3	1	1	0	24	
作物遗传育种	2	0	0	0	1	1	0	0	0	0	2	0	0	0	0	0	0	0	0	0	0	0	0	0	0	2	
作物栽培学与耕作学	3	0	0	0	0	3	0	0	1	0	1	0	0	0	0	0	0	0	0	0	0	0	0	0	1	3	
联系部门	招生就业办公室				学校地址		洛阳市洛龙区开元大道263号					联系人		韩信传		联系电话		0379-64231176		学校就业网		https://zjc.haust.edu.cn/					

### 河南理工大学2024届毕业生生源信息统计表

专业	学历层次				性别		生源所在地分布																				总计
							河南省内																				
	博士	硕士	本科	专科	男生	女生	郑州	开封	洛阳	平顶山	安阳	鹤壁	新乡	焦作	濮阳	许昌	漯河	三门峡	南阳	商丘	信阳	周口	驻马店	济源	省外		
安全工程	0	103	280	0	308	75	18	9	23	42	9	2	14	23	9	15	3	4	19	14	14	31	16	4	114	383	
安全科学与工程	14	27	0	0	25	16	3	2	1	2	2	2	0	3	1	0	1	0	4	2	3	3	0	0	12	41	
材料成型及控制工程	0	0	85	0	71	14	3	4	2	4	5	1	4	5	2	1	2	3	7	5	3	10	2	0	22	85	
材料化学	0	0	54	0	42	12	4	1	5	1	0	2	3	4	2	0	0	0	2	1	6	2	5	1	15	54	
材料科学与工程	9	30	301	0	245	95	23	12	14	12	11	5	12	14	12	9	2	3	30	22	37	41	13	1	67	340	
材料类	0	0	30	0	17	13	1	1	4	0	4	0	1	1	1	0	0	1	2	2	1	6	2	0	3	30	
材料与化工	0	126	0	0	82	44	11	2	3	4	2	3	8	6	3	1	2	2	8	9	11	14	4	1	32	126	
财务管理	0	0	124	0	19	105	11	3	3	3	6	6	5	6	5	5	3	1	13	6	7	7	11	0	23	124	
采矿工程	0	0	237	0	231	6	22	9	12	27	3	1	1	3	4	2	2	0	14	8	11	10	3	1	104	237	
测绘工程	0	93	238	0	253	78	18	11	16	9	12	2	20	17	12	9	9	3	21	20	24	32	11	2	83	331	
测绘科学与技术	14	20	0	0	24	10	3	1	2	1	0	0	0	5	0	1	0	1	1	3	0	1	2	0	13	34	
测控技术与仪器	0	0	87	0	70	17	4	5	3	3	0	0	3	4	1	4	1	3	9	4	3	10	5	2	23	87	
测试计量技术及仪器	0	8	0	0	4	4	0	0	0	0	0	0	0	1	0	0	0	0	1	1	1	2	0	0	2	8	
产品设计	0	0	23	0	11	12	2	1	0	0	0	0	0	1	1	0	0	0	0	0	0	0	4	0	14	23	
车辆工程	0	0	109	0	104	5	5	5	3	2	0	0	3	7	6	2	1	0	15	5	5	9	3	0	38	109	
城市地下空间工程	0	0	99	0	93	6	3	1	6	4	3	1	7	2	2	2	0	2	8	5	10	7	8	0	28	99	
城乡规划	0	0	95	0	70	25	5	3	8	4	3	2	3	1	6	2	2	1	7	3	3	8	4	1	29	95	
地理信息科学	0	0	82	0	58	24	5	4	0	2	2	1	4	2	2	1	1	0	6	5	10	8	5	0	24	82	
地球信息科学与技术	0	0	87	0	59	28	1	6	5	4	3	0	2	0	4	0	6	1	6	2	10	11	2	1	23	87	
地图学与地理信息系统	0	10	0	0	5	5	0	1	0	0	0	0	0	1	0	1	0	0	0	1	1	0	1	1	3	10	
地质工程	0	50	69	0	91	28	4	5	6	5	3	0	7	1	1	2	1	2	8	8	10	4	6	1	45	119	

专业	学历层次				性别		生源所在地分布																				总计
							河南省内																				
	博士	硕士	本科	专科	男生	女生	郑州	开封	洛阳	平顶山	安阳	鹤壁	新乡	焦作	濮阳	许昌	漯河	三门峡	南阳	商丘	信阳	周口	驻马店	济源	省外		
地质学	0	23	0	0	15	8	3	0	0	1	0	0	0	2	0	0	0	0	0	0	1	1	2	0	13	23	
地质资源与地质工程	14	11	0	0	11	14	2	1	1	0	0	0	1	5	0	0	1	0	2	0	2	1	0	0	9	25	
电气工程	0	101	0	0	86	15	13	4	8	2	7	4	6	10	2	6	2	2	2	7	3	8	5	4	6	101	
电气工程及其自动化	0	0	650	0	526	124	51	32	19	57	32	6	28	49	27	28	13	7	47	49	29	59	32	2	83	650	
电子信息	0	61	0	0	51	10	1	2	4	4	3	0	2	5	2	3	0	0	6	7	5	6	2	1	8	61	
电子信息工程	0	0	418	0	325	93	24	17	14	13	26	4	19	15	15	13	8	3	30	32	32	41	35	1	76	418	
电子信息类	0	0	1	0	1	0	0	0	0	0	0	0	0	0	0	0	0	0	0	0	0	0	0	0	1	1	
法学	0	0	67	0	20	47	1	2	2	0	5	1	3	2	1	3	1	0	9	1	2	10	3	0	21	67	
翻译	0	25	0	0	4	21	3	1	0	0	3	0	1	4	0	0	0	0	2	1	3	2	3	0	2	25	
工程管理	0	13	61	0	39	35	5	2	3	2	2	3	7	3	2	0	1	1	3	6	5	4	6	0	19	74	
工程力学	0	0	46	0	42	4	3	0	5	1	3	1	3	0	0	3	0	0	4	1	5	1	2	0	14	46	
工商管理	0	74	135	0	67	142	15	8	12	8	5	2	8	33	8	8	5	3	14	3	11	14	17	1	34	209	
工业工程	0	0	110	0	80	30	5	4	3	4	1	5	5	1	2	4	1	1	5	9	8	13	13	0	26	110	
工业工程与管理	0	35	0	0	19	16	5	3	0	1	1	0	1	3	0	2	1	0	2	6	3	1	2	0	4	35	
工业设计	0	0	57	0	22	35	4	1	3	1	0	1	2	1	1	3	0	0	1	3	6	7	4	0	19	57	
公共管理	0	101	0	0	44	57	8	2	3	6	1	1	1	38	5	2	0	0	3	4	3	2	0	3	19	101	
公共事业管理	0	0	58	0	15	43	0	1	1	4	2	0	1	0	1	1	1	1	5	4	2	4	7	0	23	58	
管理科学	0	0	58	0	25	33	3	2	2	0	1	1	5	2	1	1	1	0	6	4	3	5	1	2	18	58	
管理科学与工程	0	13	0	0	3	10	1	0	0	0	0	0	1	1	1	0	0	0	1	1	0	3	1	0	3	13	
光电信息科学与工程	0	0	65	0	61	4	1	1	0	1	4	0	2	3	1	0	0	1	5	2	4	2	3	0	35	65	
广告学	0	0	54	0	11	43	0	2	3	1	1	0	4	2	2	4	0	0	6	1	3	3	1	0	21	54	
轨道交通信号与控制	0	0	105	0	91	14	4	3	2	10	1	0	3	4	4	4	0	0	9	6	7	7	8	1	32	105	

专业	学历层次				性别		生源所在地分布																				总计
							河南省内																			省外	
	博士	硕士	本科	专科	男生	女生	郑州	开封	洛阳	平顶山	安阳	鹤壁	新乡	焦作	濮阳	许昌	漯河	三门峡	南阳	商丘	信阳	周口	驻马店	济源			
国际经济与贸易	0	0	97	0	35	62	5	4	1	3	4	0	3	2	4	2	0	1	11	8	5	16	11	1	16	97	
汉语国际教育	0	54	0	0	5	49	4	0	3	4	2	0	0	4	2	1	0	2	1	0	1	3	2	0	25	54	
汉语言文学	0	0	112	0	17	95	8	3	7	2	4	5	5	7	1	10	2	1	12	2	11	4	5	0	23	112	
护理	0	0	0	1	0	1	0	0	0	0	0	0	0	1	0	0	0	0	0	0	0	0	0	0	0	1	
护理学	0	0	243	0	38	205	19	10	11	4	10	11	14	9	15	10	4	4	18	22	10	23	10	0	39	243	
化学工程与工艺	0	0	162	0	80	82	12	3	9	39	6	2	7	3	6	3	0	3	20	8	6	11	11	0	13	162	
环境工程	0	31	109	0	79	61	9	2	9	4	5	1	9	8	4	1	2	0	15	11	6	10	5	3	36	140	
环境科学与工程	0	10	0	0	4	6	1	0	0	0	0	0	0	2	0	0	0	0	2	1	0	2	1	0	1	10	
环境设计	0	0	49	0	22	27	2	1	2	1	3	1	0	3	3	1	1	1	4	2	0	2	5	0	17	49	
会计	0	37	0	0	7	30	6	3	1	0	2	0	2	7	2	3	1	0	1	2	0	0	3	1	3	37	
会计学	0	0	164	0	29	135	6	9	9	5	7	1	8	8	7	7	4	3	16	8	11	21	8	1	25	164	
机器人工程	0	0	59	0	50	9	3	0	2	3	1	0	1	2	2	5	0	0	3	4	6	4	1	0	22	59	
机械	0	67	0	0	63	4	3	3	2	3	2	2	4	7	2	3	1	1	8	7	0	8	4	0	7	67	
机械电子工程	0	0	120	0	113	7	6	3	4	4	6	1	7	4	6	3	2	0	14	8	6	11	6	0	29	120	
机械工程	3	26	0	0	28	1	0	1	2	2	0	1	3	5	0	0	0	0	2	3	1	5	0	0	4	29	
机械设计制造及其自动化	0	0	549	0	497	52	23	29	22	39	12	7	33	17	13	20	5	4	58	43	47	58	32	2	85	549	
机械制造及其自动化	2	0	0	0	2	0	0	0	0	0	1	0	0	1	0	0	0	0	0	0	0	0	0	0	0	2	
计算机技术	0	48	0	0	29	19	5	2	0	1	3	0	4	2	1	2	2	0	4	4	3	6	5	0	4	48	
计算机科学与技术	0	18	321	0	259	80	20	10	10	10	15	2	24	17	13	10	7	3	14	32	30	40	26	2	54	339	
建筑环境与能源应用工程	0	0	43	0	31	12	0	2	0	1	1	0	2	1	1	0	0	1	5	1	4	6	2	0	16	43	
建筑学	0	11	53	0	24	40	4	3	4	2	3	0	4	3	1	4	0	0	4	2	3	4	5	1	17	64	
建筑与土木工程	0	3	0	0	3	0	0	0	0	0	1	0	1	0	0	1	0	0	0	0	0	0	0	0	0	3	

专业	学历层次				性别		生源所在地分布																				总计
							河南省内																			省外	
	博士	硕士	本科	专科	男生	女生	郑州	开封	洛阳	平顶山	安阳	鹤壁	新乡	焦作	濮阳	许昌	漯河	三门峡	南阳	商丘	信阳	周口	驻马店	济源			
交通工程	0	0	122	0	101	21	7	3	6	7	5	0	10	4	4	5	4	1	14	5	8	9	9	0	21	122	
交通运输	0	20	0	0	10	10	0	0	0	2	2	0	2	3	0	0	0	0	1	2	1	2	1	0	4	20	
教育管理	0	14	0	0	1	13	0	0	0	0	0	1	1	3	0	0	0	0	0	0	1	1	2	1	4	14	
金融	0	3	0	0	2	1	0	0	0	0	0	0	1	0	0	0	1	1	0	0	0	0	0	0	0	3	
金融学	0	0	101	0	38	63	4	4	5	4	1	1	5	2	1	3	2	0	8	4	14	9	5	0	29	101	
控制工程	0	14	0	0	14	0	2	1	0	1	0	0	1	0	0	0	0	1	1	1	1	1	1	0	3	14	
控制科学与工程	0	16	0	0	14	2	1	0	0	0	2	0	0	1	1	0	1	0	0	3	0	3	0	0	4	16	
口腔医学技术	0	0	0	116	33	83	11	4	13	4	4	5	11	4	7	12	2	2	5	8	6	15	0	3	0	116	
矿山建筑工程	3	0	0	0	3	0	0	0	0	0	2	0	0	0	0	0	0	0	0	0	0	1	0	0	0	3	
矿物加工工程	0	0	79	0	65	14	1	1	1	0	1	1	2	1	0	1	0	0	7	0	15	4	5	0	39	79	
矿业工程	16	36	0	0	48	4	5	2	1	1	3	0	2	7	0	0	0	1	1	6	0	4	3	0	16	52	
矿业管理工程	5	0	0	0	1	4	1	0	0	1	0	0	0	1	0	0	0	0	0	0	0	0	1	0	1	5	
矿业控制工程	1	0	0	0	1	0	0	0	0	0	0	0	0	1	0	0	0	0	0	0	0	0	0	0	0	1	
力学	0	6	0	0	5	1	0	0	0	0	0	0	0	1	0	1	0	0	1	0	0	0	0	0	3	6	
流体机械及工程	0	9	0	0	7	2	0	1	1	0	1	0	2	0	0	0	0	0	0	0	1	0	1	0	2	9	
旅游管理	0	0	76	0	15	61	4	3	9	1	2	0	3	1	3	3	0	1	9	4	6	6	3	0	18	76	
马克思主义理论	0	20	0	0	2	18	0	0	2	1	0	1	0	3	1	1	1	1	0	2	1	1	1	0	4	20	
能源动力	0	22	0	0	19	3	3	3	1	2	0	0	3	1	2	0	0	0	0	0	1	0	1	0	5	22	
能源化学工程	0	0	87	0	54	33	5	2	3	3	3	1	8	2	3	2	0	1	4	5	6	10	6	0	23	87	
能源与动力工程	0	0	119	0	97	22	9	5	3	3	7	3	7	3	6	4	3	1	12	5	8	5	5	4	26	119	
人力资源管理	0	0	94	0	15	79	5	4	7	4	2	2	7	3	5	5	0	3	11	1	7	2	4	0	22	94	
人文地理与城乡规划	0	0	44	0	23	21	4	1	0	1	3	0	0	1	2	2	1	3	3	1	0	2	1	0	19	44	

专业	学历层次				性别		生源所在地分布																				总计
							河南省内																		省外		
	博士	硕士	本科	专科	男生	女生	郑州	开封	洛阳	平顶山	安阳	鹤壁	新乡	焦作	濮阳	许昌	漯河	三门峡	南阳	商丘	信阳	周口	驻马店	济源			
日语	0	0	30	0	10	20	1	1	3	2	0	0	0	1	1	0	0	0	7	0	3	5	2	0	4	30	
软件工程	0	63	122	0	142	43	16	6	4	5	5	2	10	12	5	2	1	2	12	25	16	21	12	0	29	185	
社会体育指导与管理	0	0	68	0	51	17	1	0	5	0	1	5	4	6	10	3	0	0	4	2	1	5	1	0	20	68	
生物技术	0	0	86	0	42	44	5	2	5	4	3	1	6	1	2	3	1	1	8	4	5	8	4	1	22	86	
市场营销	0	0	83	0	42	41	7	2	1	5	1	1	4	2	5	3	0	0	8	3	8	4	9	0	20	83	
视觉传达设计	0	0	47	0	5	42	2	0	1	1	0	1	1	2	3	5	1	1	5	3	0	3	0	0	18	47	
数据科学与大数据技术	0	0	91	0	65	26	5	3	5	1	2	1	7	5	4	4	3	1	8	8	6	6	7	0	15	91	
数学	0	25	0	0	4	21	1	0	1	3	1	2	0	2	0	1	0	1	1	3	2	2	2	1	2	25	
数学与应用数学	0	0	123	0	48	75	5	4	2	8	10	1	5	2	4	5	1	1	9	10	11	14	7	1	23	123	
水文与水资源工程	0	0	81	0	47	34	3	3	1	2	2	0	2	4	7	5	0	0	10	3	5	4	5	0	25	81	
体育	0	33	0	0	16	17	4	0	1	1	0	0	3	9	0	0	0	0	1	1	1	1	1	0	10	33	
通信工程	0	0	154	0	113	41	5	4	6	5	3	3	8	5	7	6	2	3	13	4	9	18	8	2	43	154	
通信与信息系统	0	15	0	0	8	7	0	0	0	1	0	0	1	2	0	0	0	0	2	0	1	2	0	0	6	15	
土地资源管理	0	0	51	0	22	29	1	1	1	1	0	1	2	3	1	0	0	0	6	0	2	10	2	1	19	51	
土木工程	0	26	395	0	379	42	36	19	13	9	12	3	25	15	12	12	6	4	30	22	21	27	30	1	124	421	
土木水利	0	93	0	0	76	17	7	4	4	3	5	2	2	12	2	5	2	0	8	6	2	10	2	1	16	93	
外国语言文学类	0	0	1	0	1	0	0	0	0	0	0	0	0	0	0	0	0	0	0	0	0	0	0	0	1	1	
网络工程	0	0	118	0	99	19	13	1	2	5	5	0	9	17	3	4	1	1	6	10	12	19	10	0	0	118	
微电子科学与工程	0	0	62	0	57	5	6	1	2	1	2	1	3	2	0	2	2	0	6	2	7	5	2	0	18	62	
武术与民族传统体育	0	0	41	0	33	8	1	1	0	0	0	0	0	7	0	0	0	0	0	0	0	1	0	0	31	41	
舞蹈编导	0	0	33	0	15	18	1	2	0	0	0	0	1	2	0	1	0	2	0	0	0	0	1	0	23	33	
物联网工程	0	0	89	0	78	11	6	8	1	3	1	1	6	3	1	4	0	2	12	1	1	9	7	1	22	89	

专业	学历层次				性别		生源所在地分布																				总计
							河南省内																省外				
	博士	硕士	本科	专科	男生	女生	郑州	开封	洛阳	平顶山	安阳	鹤壁	新乡	焦作	濮阳	许昌	漯河	三门峡	南阳	商丘	信阳	周口	驻马店	济源			
物流工程与管理	0	34	0	0	14	20	4	0	2	2	1	0	1	12	0	0	0	1	1	1	1	4	1	0	3	34	
消防工程	0	0	77	0	54	23	3	7	4	1	3	0	2	3	5	1	1	0	3	14	1	2	3	0	24	77	
新能源材料与器件	0	0	92	0	44	48	1	4	5	31	0	0	1	1	5	2	2	2	4	4	7	5	7	0	11	92	
信息与计算科学	0	0	50	0	33	17	2	2	2	2	2	2	4	0	1	2	6	0	6	2	4	2	3	0	8	50	
学科教学(美术)	0	3	0	0	0	3	0	0	0	0	0	0	0	1	0	0	0	0	0	0	0	0	0	0	2	3	
学科教学(思政)	0	24	0	0	0	24	0	0	1	2	1	1	1	5	1	0	0	0	1	1	0	2	1	0	7	24	
学科教学(音乐)	0	7	0	0	1	6	0	0	1	0	0	0	0	1	0	1	0	0	0	0	0	0	0	0	4	7	
学科教学(英语)	0	11	0	0	1	10	1	0	0	0	1	0	0	2	0	0	0	0	0	0	0	2	0	0	5	11	
遥感科学与技术	0	0	120	0	74	46	6	5	2	11	6	1	1	7	2	3	0	1	14	14	7	15	4	0	21	120	
药学	0	0	246	0	62	184	17	12	16	6	4	4	18	17	1	5	4	5	20	25	12	42	16	1	21	246	
医学检验技术	0	0	0	119	31	88	9	6	10	2	5	0	5	8	11	7	4	3	14	8	6	16	5	0	0	119	
音乐表演	0	0	59	0	24	35	4	1	2	1	0	0	2	6	2	1	1	2	1	0	0	0	3	0	33	59	
应急技术与管理	0	0	56	0	25	31	1	1	1	1	4	0	3	1	2	1	1	2	4	1	8	3	5	1	16	56	
应用化学	0	22	118	0	66	74	9	2	6	7	6	1	7	8	7	4	4	0	19	6	12	17	6	1	18	140	
应用物理学	0	0	64	0	55	9	7	1	0	1	2	1	1	3	1	3	3	1	6	2	7	4	3	0	18	64	
英语	0	0	124	0	15	109	10	4	3	2	4	4	11	6	3	5	1	0	12	4	6	8	10	1	30	124	
针灸推拿	0	0	0	91	31	60	8	3	14	3	3	3	1	4	4	3	0	2	12	7	4	11	8	1	0	91	
中国语言文学	0	14	0	0	4	10	0	1	1	1	0	1	2	2	0	0	0	0	0	0	0	1	0	0	5	14	
助产	0	0	0	145	20	125	15	4	13	3	3	7	9	10	6	5	3	4	13	9	13	13	11	4	0	145	
资源勘查工程	0	0	58	0	39	19	3	0	3	0	2	0	0	2	1	2	0	1	6	0	3	1	2	1	31	58	
资源与环境	0	64	0	0	57	7	1	1	2	3	1	0	3	7	1	2	0	0	2	1	9	6	1	0	24	64	
自动化	0	0	210	0	175	35	12	7	8	10	5	5	14	5	7	11	4	1	21	17	13	24	7	0	39	210	

专业	学历层次				性别		生源所在地分布																				总计
							河南省内																省外				
	博士	硕士	本科	专科	男生	女生	郑州	开封	洛阳	平顶山	安阳	鹤壁	新乡	焦作	濮阳	许昌	漯河	三门峡	南阳	商丘	信阳	周口	驻马店	济源	省外		
自然地理与资源环境	0	0	41	0	28	13	1	0	1	1	0	1	2	0	2	1	0	1	3	1	3	4	2	0	18	41	
联系部门	招生就业处				学校地址		河南省焦作市世纪路2001号					联系人		丁蕴哲		联系电话		0391-3987383		学校就业网		http://hpu.bysjy.com.cn/					

### 河南工业大学2024届毕业生生源信息统计表

专业	学历层次				性别		生源所在地分布																				总计
							河南省内																省外				
	博士	硕士	本科	专科	男生	女生	郑州	开封	洛阳	平顶山	安阳	鹤壁	新乡	焦作	濮阳	许昌	漯河	三门峡	南阳	商丘	信阳	周口	驻马店	济源	省外		
播音与主持	0	0	0	2	1	1	0	0	0	0	0	0	1	0	0	0	1	0	0	0	0	0	0	0	0	2	
播音与主持艺术	0	0	118	0	38	80	29	4	7	6	2	0	4	3	1	4	2	1	3	4	3	4	2	3	36	118	
材料科学与工程	0	22	211	0	168	65	14	8	12	3	9	5	9	5	5	4	1	5	19	12	21	13	7	1	80	233	
材料与化工	0	19	0	0	15	4	3	0	1	1	1	0	2	0	0	0	0	0	0	2	1	2	1	0	5	19	
财务管理	0	0	104	0	15	89	7	0	0	5	1	0	6	2	2	2	1	0	10	8	4	4	5	2	45	104	
财政学	0	0	62	0	17	45	4	2	2	2	3	1	4	1	1	1	0	0	5	2	3	4	1	0	26	62	
测控技术与仪器	0	0	99	0	81	18	5	1	7	5	5	0	5	1	2	1	2	2	9	4	9	9	3	0	29	99	
大数据技术	0	0	0	266	154	112	31	14	20	16	17	5	17	8	11	11	4	5	23	23	7	43	9	0	2	266	
大数据技术与应用	0	0	0	2	2	0	0	0	0	0	0	0	0	0	0	0	1	0	0	0	0	1	0	0	0	2	
道路桥梁与渡河工程	0	0	57	0	56	1	3	0	2	3	1	0	1	1	1	1	1	0	6	3	2	4	1	0	27	57	
电气工程及其自动化	0	0	195	0	163	32	7	5	6	6	4	5	14	6	2	11	3	2	12	6	1	20	7	1	77	195	
电子商务	0	0	121	0	51	70	9	2	10	3	5	2	6	1	1	1	1	1	6	2	6	7	5	0	53	121	
电子商务技术	0	0	0	2	2	0	0	0	0	0	1	0	0	0	0	0	0	0	0	0	0	1	0	0	0	2	
电子信息	0	41	0	0	32	9	2	2	3	2	8	0	3	1	3	0	0	0	3	0	2	5	4	0	3	41	
电子信息工程	0	0	207	0	172	35	8	2	10	10	7	2	8	6	8	5	2	1	8	12	12	19	8	0	79	207	
动物科学	0	0	76	0	40	36	3	2	3	0	1	0	2	1	2	1	0	0	8	4	6	8	2	0	33	76	



专业	学历层次				性别		生源所在地分布																				总计
							河南省内																			省外	
	博士	硕士	本科	专科	男生	女生	郑州	开封	洛阳	平顶山	安阳	鹤壁	新乡	焦作	濮阳	许昌	漯河	三门峡	南阳	商丘	信阳	周口	驻马店	济源			
动物营养与饲料科学	0	6	0	0	6	0	1	0	2	0	1	0	1	0	0	1	0	0	0	0	0	0	0	0	0	0	6
发酵工程	0	2	0	0	2	0	0	0	0	0	0	0	0	0	0	0	0	0	0	0	0	0	0	0	0	2	2
法律(非法学)	0	20	0	0	8	12	2	0	2	1	0	0	2	3	0	1	0	0	1	0	0	2	3	0	3	20	
法学	0	0	223	0	69	154	11	5	12	9	10	3	11	9	5	4	6	4	15	4	14	12	9	3	77	223	
翻译	0	0	64	0	8	56	2	2	2	0	1	2	6	1	1	3	1	1	3	2	4	4	3	0	26	64	
复合材料与工程	0	0	52	0	35	17	2	0	3	1	0	2	3	1	0	1	0	1	6	5	2	2	4	0	19	52	
高分子材料与工程	0	0	111	0	86	25	3	2	4	3	5	1	8	3	3	4	0	0	10	3	10	9	4	0	39	111	
工程管理	0	0	90	0	43	47	5	3	5	3	1	1	1	3	7	6	2	2	3	3	2	6	3	0	34	90	
工程造价	0	0	0	1	1	0	0	0	0	0	0	0	0	0	0	0	0	0	0	0	0	1	0	0	0	1	
工商管理	0	101	81	0	55	127	34	7	6	4	6	5	5	5	6	11	8	1	12	6	7	14	6	2	37	182	
工业设计工程	0	3	0	0	2	1	0	0	0	1	0	0	1	0	0	0	0	0	0	0	0	0	0	0	0	1	3
管理科学与工程	0	14	0	0	3	11	3	1	0	0	0	1	0	1	1	0	0	0	1	2	1	2	1	0	0	14	
广播电视学	0	0	7	0	2	5	0	0	0	0	1	0	0	0	0	0	0	0	0	0	0	0	0	0	0	6	7
广告学	0	0	12	0	1	11	1	0	0	0	0	0	0	0	0	0	0	0	0	0	0	0	0	0	0	11	12
轨道交通信号与控制	0	0	55	0	41	14	2	0	4	2	1	1	2	1	0	1	1	0	2	4	4	5	0	1	24	55	
国际经济与贸易	0	0	77	0	26	51	3	0	4	4	4	0	2	2	0	3	2	1	7	2	2	3	6	0	32	77	
化学	0	37	131	0	59	109	9	7	3	4	9	2	10	4	4	2	0	3	13	5	9	10	12	1	61	168	
化学工程与工艺	0	0	138	0	86	52	16	0	7	7	4	1	4	4	5	7	0	1	10	5	9	13	5	1	39	138	
化学工程与技术	0	11	0	0	6	5	0	0	1	0	1	0	1	0	1	2	1	0	1	0	0	2	0	0	1	11	
环境工程	0	24	142	0	80	86	15	4	2	3	4	6	6	2	4	3	4	1	14	5	13	11	4	2	63	166	
会计	0	31	0	1	5	27	6	2	0	1	1	0	6	0	1	1	1	2	4	1	2	2	1	0	1	32	
会计学	0	0	183	0	54	129	14	4	9	4	5	0	5	4	4	4	5	0	9	4	5	9	10	0	88	183	

专业	学历层次				性别		生源所在地分布																				总计
							河南省内																			省外	
	博士	硕士	本科	专科	男生	女生	郑州	开封	洛阳	平顶山	安阳	鹤壁	新乡	焦作	濮阳	许昌	漯河	三门峡	南阳	商丘	信阳	周口	驻马店	济源			
机械	0	8	0	0	8	0	1	2	0	0	0	0	0	0	0	1	0	0	0	1	0	1	1	0	1	8	
机械工程	8	73	0	0	71	10	10	6	3	3	4	0	4	2	2	6	1	1	1	12	5	7	2	0	12	81	
机械类	0	0	222	0	204	18	6	3	11	4	12	1	13	8	4	6	4	2	14	4	10	16	12	2	90	222	
机械设计制造及其自动化	0	0	352	0	329	23	19	10	13	8	14	4	19	8	8	14	4	1	24	21	20	21	18	1	125	352	
计算机技术	0	53	0	0	35	18	11	2	2	3	1	1	1	1	3	0	3	0	7	3	0	7	3	0	5	53	
计算机科学与技术	0	13	217	0	191	39	9	9	5	9	8	0	9	4	7	6	6	3	14	13	16	9	5	0	98	230	
计算机类	0	0	0	2	2	0	0	0	0	0	0	0	0	0	0	0	0	0	0	1	0	0	1	0	0	2	
建筑环境与能源应用工程	0	0	77	0	65	12	4	1	4	4	1	2	5	0	1	4	1	0	2	2	4	8	3	0	31	77	
建筑学	0	8	60	0	36	32	7	2	2	3	3	0	7	3	0	0	1	0	3	3	0	4	6	0	24	68	
交通工程	0	0	45	0	37	8	1	0	2	1	0	1	2	0	0	0	0	2	1	2	3	4	4	2	20	45	
金融学	0	0	234	0	87	147	13	5	13	6	16	2	8	7	2	9	2	3	13	7	15	12	4	4	93	234	
经济学	0	0	97	0	34	63	8	1	4	2	7	3	6	4	0	3	1	0	8	4	5	7	3	0	31	97	
空间信息与数字技术	0	0	71	0	50	21	3	5	7	2	1	0	4	1	2	3	1	1	3	2	4	1	3	0	28	71	
控制工程	0	2	0	0	2	0	0	0	0	0	0	0	0	0	0	1	0	0	0	0	1	0	0	0	0	2	
控制科学与工程	0	9	0	0	8	1	1	0	0	1	0	0	0	0	0	1	0	0	1	2	0	3	0	0	0	9	
理论经济学	0	7	0	0	1	6	0	0	1	0	0	0	1	1	0	0	0	0	0	0	0	2	2	0	0	7	
力学	0	2	0	0	2	0	0	1	0	0	0	0	0	0	0	1	0	0	0	0	0	0	0	0	0	2	
粮食工程	0	0	117	0	71	46	7	2	5	1	4	1	6	2	5	0	1	3	9	4	3	5	6	0	53	117	
马克思主义理论	0	38	0	0	4	34	12	0	1	3	2	2	1	3	2	0	1	0	0	0	1	6	2	0	2	38	
模式识别与智能系统	0	6	0	0	5	1	2	0	0	1	0	0	0	0	0	0	0	0	0	0	0	0	0	0	3	6	
凝聚态物理	0	13	0	0	12	1	0	0	1	1	0	0	1	1	0	0	0	0	1	0	0	1	0	0	7	13	
农业管理	0	77	0	0	22	55	7	4	4	5	6	0	7	2	3	1	1	6	4	7	5	4	3	0	8	77	

专业	学历层次				性别		生源所在地分布																				总计
							河南省内																				
	博士	硕士	本科	专科	男生	女生	郑州	开封	洛阳	平顶山	安阳	鹤壁	新乡	焦作	濮阳	许昌	漯河	三门峡	南阳	商丘	信阳	周口	驻马店	济源	省外		
农业昆虫与害虫防治	0	14	0	0	7	7	0	1	1	2	0	0	1	0	0	0	0	0	0	1	1	1	1	0	5	14	
人工智能	0	0	272	0	217	55	26	10	11	12	20	1	16	9	11	11	3	6	33	29	25	27	16	0	6	272	
人力资源管理	0	0	143	0	55	88	9	1	3	4	1	2	4	4	1	7	1	1	7	1	7	6	1	0	83	143	
软件工程	0	0	168	0	138	30	16	2	9	4	5	1	5	3	4	8	1	4	16	9	13	6	7	0	55	168	
设计学类	0	0	329	0	104	225	38	6	15	9	14	8	14	12	25	12	5	2	17	8	9	9	13	3	110	329	
生物工程	0	0	95	0	49	46	4	1	1	5	5	1	3	2	3	6	2	0	5	3	8	9	1	0	36	95	
生物技术	0	0	200	0	111	89	11	2	5	3	5	6	6	2	5	4	4	2	16	4	10	14	7	1	93	200	
生物学	0	26	0	0	13	13	3	0	1	2	0	1	2	1	0	0	1	0	1	2	0	2	0	0	10	26	
生物与医药	0	5	0	0	4	1	0	0	0	0	0	0	0	0	0	0	0	0	0	1	1	1	0	0	2	5	
食品工程	0	98	0	0	35	63	10	0	4	2	1	1	9	1	3	2	0	2	13	10	6	7	6	1	20	98	
食品加工与安全	0	27	0	0	6	21	2	0	0	2	2	1	1	1	0	3	0	1	1	0	1	4	0	0	8	27	
食品科学与工程	12	130	397	0	227	312	52	20	25	20	19	2	26	17	15	21	2	5	33	32	21	44	15	2	168	539	
食品营养与检验教育	0	0	50	0	27	23	6	2	6	1	3	1	3	0	4	2	1	3	5	1	4	5	3	0	0	50	
食品质量与安全	0	0	68	0	20	48	8	2	2	2	2	0	1	0	1	1	1	1	4	0	7	1	2	3	30	68	
市场营销	0	0	175	0	71	104	17	2	6	8	3	1	6	6	2	2	1	4	15	5	9	7	9	1	71	175	
视觉传达设计	0	0	70	0	19	51	6	4	5	3	6	8	2	1	5	5	0	1	4	5	2	6	6	1	0	70	
数据科学与大数据技术	0	0	250	0	164	86	27	13	14	10	11	4	19	4	6	10	9	6	21	18	21	29	20	1	7	250	
数学	0	10	0	0	1	9	1	0	1	1	1	1	1	1	0	0	0	0	1	0	0	1	1	0	0	10	
数学与应用数学	0	0	102	0	58	44	5	1	0	2	2	0	6	1	5	4	1	1	10	4	7	6	0	1	46	102	
数字媒体技术	0	0	0	173	85	88	16	4	13	11	7	3	12	9	9	9	1	4	14	11	11	24	13	1	1	173	
数字媒体应用技术	0	0	0	2	2	0	0	0	0	0	0	0	0	0	0	0	0	0	0	0	0	2	0	0	0	2	
通信工程	0	0	105	0	85	20	3	3	4	1	2	1	5	4	3	5	4	0	10	4	8	8	4	0	36	105	

专业	学历层次				性别		生源所在地分布																				总计
							河南省内																			省外	
	博士	硕士	本科	专科	男生	女生	郑州	开封	洛阳	平顶山	安阳	鹤壁	新乡	焦作	濮阳	许昌	漯河	三门峡	南阳	商丘	信阳	周口	驻马店	济源			
土木工程	6	59	229	0	254	40	16	7	16	13	13	6	12	8	8	11	6	0	19	10	16	21	12	2	98	294	
土木水利	0	42	0	0	28	14	6	2	4	0	5	0	4	2	0	3	0	1	4	2	1	3	0	0	5	42	
外国语言文学	0	17	0	0	1	16	1	0	1	1	1	0	2	0	0	1	0	0	2	0	1	3	0	0	4	17	
网络与新媒体	0	0	101	0	24	77	4	1	3	1	4	2	2	2	1	1	2	1	7	1	6	6	2	0	55	101	
无机非金属材料工程	0	0	66	0	45	21	4	2	3	4	1	0	3	0	0	0	0	1	4	1	3	0	0	0	40	66	
物联网工程	0	0	135	0	102	33	7	4	3	5	3	1	2	2	3	5	1	3	9	8	6	13	2	2	56	135	
物流管理	0	0	86	0	41	45	4	3	0	1	2	1	4	2	1	1	0	1	6	2	7	5	2	1	43	86	
新闻传播学	0	7	0	0	0	7	1	0	1	0	0	0	0	1	1	0	0	0	1	0	1	0	0	0	1	7	
新闻传播学类	0	0	147	0	21	126	12	5	1	4	5	1	6	6	2	6	0	3	15	3	8	8	5	0	57	147	
新闻学	0	0	5	0	2	3	0	0	0	0	1	0	0	0	0	0	0	0	0	0	0	0	0	0	4	5	
信息与通信工程	0	9	0	0	6	3	0	0	0	1	0	0	0	0	0	0	0	0	0	2	1	0	0	1	4	9	
药学	0	9	0	0	3	6	0	0	1	1	0	0	0	0	0	0	0	1	0	0	0	1	0	0	5	9	
艺术设计	0	36	0	0	7	29	9	1	2	3	3	1	3	1	1	3	0	0	1	2	1	2	3	0	0	36	
应用化学	0	0	102	0	53	49	2	2	4	2	5	0	3	1	4	2	1	1	12	2	5	10	4	0	42	102	
应用经济学	0	10	0	0	3	7	0	1	0	2	0	0	0	0	1	0	0	0	0	0	0	3	1	0	2	10	
应用统计学	0	0	75	0	24	51	6	3	7	1	2	0	3	2	0	0	1	0	4	4	2	6	0	0	34	75	
应用物理学	0	0	65	0	46	19	2	2	3	2	5	3	2	1	1	1	1	0	9	4	1	3	2	0	23	65	
英语	0	0	138	0	11	127	8	3	12	5	3	2	5	7	3	7	3	0	7	1	5	11	7	0	49	138	
证券与期货	0	0	0	1	1	0	0	0	0	0	0	0	0	0	0	0	0	0	0	0	0	0	1	0	0	1	
制药工程	0	0	108	0	44	64	3	1	5	5	4	2	2	2	5	1	2	1	9	7	5	9	6	0	39	108	
智能制造工程	0	0	60	0	54	6	3	1	2	3	3	1	3	0	1	0	0	1	5	1	3	1	3	1	28	60	
自动化	0	0	172	0	153	19	6	2	6	4	5	4	9	2	3	7	3	3	11	7	7	18	8	1	66	172	

专业	学历层次				性别		生源所在地分布																				总计
							河南省内																				
	博士	硕士	本科	专科	男生	女生	郑州	开封	洛阳	平顶山	安阳	鹤壁	新乡	焦作	濮阳	许昌	漯河	三门峡	南阳	商丘	信阳	周口	驻马店	济源	省外		
联系部门	就业创业中心				学校地址		河南省郑州市高新区莲花街100号					联系人		魏因玉		联系电话		0371-67756176		学校就业网		http://job.haut.edu.cn/					

河南财经政法大学2024届毕业生生源信息统计表

专业	学历层次				性别		生源所在地分布																				总计
							河南省内																				
	博士	硕士	本科	专科	男生	女生	郑州	开封	洛阳	平顶山	安阳	鹤壁	新乡	焦作	濮阳	许昌	漯河	三门峡	南阳	商丘	信阳	周口	驻马店	济源	省外		
保险学	0	0	40	0	15	25	2	3	4	4	2	1	0	4	1	0	1	1	3	1	1	5	1	0	6	40	
财务管理	0	0	121	0	26	95	13	3	7	1	5	2	10	5	3	1	4	1	9	4	6	7	9	1	30	121	
财政学	0	3	80	0	28	55	13	2	5	6	4	0	1	1	2	3	1	0	6	3	6	5	4	0	21	83	
产业经济学	0	8	0	0	2	6	1	0	1	0	1	0	1	1	0	0	1	0	0	0	0	1	1	0	0	8	
城乡规划	0	0	25	0	6	19	2	0	1	2	2	0	5	1	1	1	0	0	3	1	4	1	1	0	0	25	
城乡规划学	0	4	0	0	1	3	0	0	0	0	0	0	1	1	0	1	0	0	0	1	0	0	0	0	0	4	
传媒经济学	0	1	0	0	0	1	0	0	0	0	0	0	0	0	0	0	0	0	0	0	1	0	0	0	0	1	
大数据技术	0	0	0	55	30	25	8	4	4	1	3	0	4	3	2	0	0	0	4	4	6	8	4	0	0	55	
大数据与会计	0	0	0	284	72	212	24	18	21	17	15	3	15	10	15	17	6	1	32	20	10	33	24	2	1	284	
地理信息科学	0	0	42	0	18	24	6	3	1	3	2	0	4	1	0	1	0	0	5	0	3	5	0	1	7	42	
地图学与地理信息系统	0	3	0	0	2	1	1	0	1	0	0	0	0	0	0	0	0	0	0	0	0	0	0	0	1	3	
电子商务	0	2	76	0	31	47	8	4	3	3	5	2	7	1	2	4	1	0	6	3	3	8	6	0	12	78	
电子商务及法律	0	0	34	0	6	28	6	1	0	2	2	2	2	0	1	5	0	1	4	1	2	1	1	0	3	34	
俄语	0	0	21	0	3	18	1	1	1	1	0	1	1	0	1	0	1	1	5	0	2	2	1	0	2	21	
法律(非法学)	0	47	0	0	23	24	7	0	4	3	3	0	2	2	3	1	0	1	4	4	1	5	3	1	3	47	
法律史	0	4	0	0	2	2	1	0	1	0	0	0	0	0	0	0	0	0	0	0	0	1	1	0	0	4	
法学	0	0	701	0	253	448	42	16	31	30	42	9	42	23	16	21	12	12	47	18	36	44	26	2	232	701	

专业	学历层次				性别		生源所在地分布																				总计
							河南省内																			省外	
	博士	硕士	本科	专科	男生	女生	郑州	开封	洛阳	平顶山	安阳	鹤壁	新乡	焦作	濮阳	许昌	漯河	三门峡	南阳	商丘	信阳	周口	驻马店	济源			
法学类	0	0	1	0	1	0	0	0	0	0	0	0	0	0	0	0	0	0	1	0	0	0	0	0	0	1	
法学理论	0	7	0	0	2	5	0	0	0	1	0	0	1	0	0	1	0	0	1	0	0	1	0	0	2	7	
房地产开发与管理	0	0	49	0	18	31	3	1	5	1	2	0	3	4	1	2	0	0	7	1	5	3	2	0	9	49	
房地产开发与建设管理	0	3	0	0	0	3	1	0	0	0	0	0	0	0	0	0	0	1	0	0	0	1	0	0	0	3	
工程管理	0	0	32	0	24	8	2	1	0	3	0	0	2	0	2	0	0	0	3	2	4	5	1	0	7	32	
工程造价	0	0	58	0	23	35	6	0	7	0	1	0	6	2	4	3	0	2	5	1	1	3	0	1	16	58	
工商管理	0	216	64	0	96	184	101	8	10	13	11	5	16	4	6	11	4	3	13	6	12	18	15	3	21	280	
工商企业管理	0	0	0	58	31	27	9	5	3	0	3	1	4	1	2	2	1	1	3	6	1	9	7	0	0	58	
公共管理	0	15	0	0	6	9	5	0	0	1	0	0	1	0	1	1	0	0	0	0	1	1	2	0	2	15	
公共经济与管理	0	2	0	0	1	1	1	0	0	0	0	0	0	0	0	0	0	0	0	1	0	0	0	0	0	2	
管理科学	0	0	37	0	17	20	0	2	0	2	2	1	2	0	3	0	0	0	7	2	5	4	1	0	6	37	
管理科学与工程	0	5	0	0	4	1	1	0	1	0	0	0	0	0	0	0	0	0	2	1	0	0	0	0	0	5	
广告学	0	0	35	0	4	31	1	0	4	3	1	0	3	1	1	3	0	1	3	1	2	3	3	0	5	35	
国际法学	0	4	0	0	0	4	0	0	0	0	0	0	0	0	0	0	0	0	0	0	0	0	0	0	4	4	
国际金融	0	0	0	87	32	55	12	5	6	2	4	0	4	4	2	6	0	1	14	9	6	9	2	0	1	87	
国际经济与贸易	0	0	238	0	69	169	30	9	14	13	9	7	14	11	10	10	6	3	23	20	11	17	14	0	17	238	
国际贸易学	0	4	0	0	1	3	0	1	0	0	0	0	0	0	0	1	0	1	0	1	0	0	0	0	0	4	
国际商务	0	0	35	0	8	27	2	0	2	2	0	1	2	1	1	2	0	0	1	2	1	1	2	1	14	35	
国民经济学	0	2	0	0	0	2	0	0	0	0	1	0	0	0	0	0	0	0	0	1	0	0	0	0	0	2	
汉语言文学	0	0	75	0	10	65	8	3	8	5	3	2	6	2	0	2	2	3	13	0	2	7	5	1	3	75	
环境设计	0	0	49	0	23	26	4	3	0	0	0	0	1	1	1	1	0	0	1	1	0	1	0	0	35	49	
环境与资源保护法学	0	10	0	0	2	8	1	0	1	1	1	0	1	0	0	0	0	0	0	0	1	4	0	0	0	10	

专业	学历层次				性别		生源所在地分布																				总计
							河南省内																				
	博士	硕士	本科	专科	男生	女生	郑州	开封	洛阳	平顶山	安阳	鹤壁	新乡	焦作	濮阳	许昌	漯河	三门峡	南阳	商丘	信阳	周口	驻马店	济源	省外		
会计	0	12	0	1	5	8	5	4	0	0	0	0	0	1	1	0	0	0	0	1	0	0	1	0	0	13	
会计学	0	31	531	0	141	421	76	16	37	40	38	11	41	26	8	28	20	15	43	31	28	32	29	5	38	562	
会展经济与管理	0	0	37	0	5	32	3	0	3	5	0	1	1	0	1	0	1	0	1	1	2	2	3	0	13	37	
绘画	0	0	47	0	12	35	6	2	1	1	1	1	2	1	1	5	1	0	0	1	3	1	2	1	17	47	
计算机科学与技术	0	9	145	0	104	50	16	7	7	16	5	3	7	5	11	6	1	3	12	3	9	22	9	0	12	154	
计算机网络技术	0	0	0	263	175	88	29	8	16	13	12	2	12	7	9	9	6	7	23	28	18	43	17	3	1	263	
技术经济及管理	0	1	0	0	0	1	0	0	0	0	0	0	1	0	0	0	0	0	0	0	0	0	0	0	0	1	
金融工程	0	0	47	0	19	28	2	1	1	3	0	0	7	0	4	3	0	0	5	2	4	3	4	2	6	47	
金融数学	0	0	153	0	73	80	31	8	11	4	5	5	6	2	10	5	3	2	15	12	9	11	3	2	9	153	
金融学	0	15	614	0	257	372	106	27	45	32	29	14	41	24	21	20	11	9	39	29	35	56	32	4	55	629	
金融学类	0	0	1	0	1	0	0	0	0	0	0	1	0	0	0	0	0	0	0	0	0	0	0	0	0	1	
经济地理学	0	2	0	0	1	1	0	0	1	0	0	0	0	0	0	0	1	0	0	0	0	0	0	0	0	2	
经济法学	0	8	0	0	3	5	2	0	2	0	0	0	0	0	0	0	0	0	0	0	2	0	0	0	2	8	
经济史	0	1	0	0	0	1	0	0	1	0	0	0	0	0	0	0	0	0	0	0	0	0	0	0	0	1	
经济思想史	0	2	0	0	2	0	0	0	0	0	0	0	0	0	0	0	0	0	0	0	0	1	1	0	0	2	
经济统计学	0	0	146	0	50	96	21	8	6	14	8	4	10	4	7	3	7	0	24	5	7	9	5	1	3	146	
经济学	0	0	225	0	83	142	25	12	11	8	12	5	17	6	11	6	4	1	24	13	18	20	10	0	22	225	
经济学类	0	0	1	0	1	0	1	0	0	0	0	0	0	0	0	0	0	0	0	0	0	0	0	0	0	1	
劳动经济学	0	5	0	0	1	4	0	0	1	0	1	0	0	1	0	0	0	0	0	1	1	0	0	0	0	5	
劳动与社会保障	0	0	41	0	8	33	3	1	3	2	2	0	0	2	1	1	0	1	5	3	1	1	2	1	12	41	
伦理学	0	3	0	0	2	1	1	0	0	0	0	0	0	0	0	0	0	0	1	0	0	0	1	0	0	3	
旅游管理	0	2	72	0	21	53	6	2	4	0	5	0	5	4	2	2	0	1	8	2	4	4	4	0	21	74	

专业	学历层次				性别		生源所在地分布																				总计
							河南省内																			省外	
	博士	硕士	本科	专科	男生	女生	郑州	开封	洛阳	平顶山	安阳	鹤壁	新乡	焦作	濮阳	许昌	漯河	三门峡	南阳	商丘	信阳	周口	驻马店	济源			
马克思主义基本原理	0	6	0	0	0	6	0	0	0	0	1	0	0	0	0	1	0	0	0	0	0	0	2	1	1	6	
马克思主义哲学	0	4	0	0	1	3	0	0	0	0	1	0	0	0	0	0	0	0	1	0	0	0	0	0	0	2	4
贸易经济	0	0	33	0	15	18	3	0	1	3	1	0	3	1	0	2	0	0	0	2	1	2	0	0	14	33	
秘书学	0	0	31	0	7	24	7	2	0	0	2	1	4	3	1	2	1	0	2	2	2	1	1	0	0	31	
民商法学	0	9	0	0	3	6	0	0	0	0	1	0	0	1	0	1	1	0	2	0	0	0	0	0	0	3	9
能源经济	0	0	33	0	14	19	1	1	2	4	0	0	0	0	1	0	0	0	3	1	1	1	0	0	18	33	
农林经济管理	0	4	36	0	16	24	2	1	4	1	0	1	0	4	1	4	1	0	6	3	3	6	2	0	1	40	
企业管理	0	14	0	0	6	8	1	1	1	0	0	1	1	2	1	1	0	1	2	0	0	1	1	0	0	14	
区域经济学	0	6	0	0	2	4	0	1	0	0	0	0	1	1	0	1	0	0	0	0	0	1	0	0	1	6	
人口、资源与环境经济学	0	2	0	0	1	1	0	0	0	0	0	0	0	0	0	0	0	0	0	1	1	0	0	0	0	2	
人力资源管理	0	0	82	0	24	58	3	1	5	6	3	1	9	3	1	1	0	0	9	0	7	13	4	0	16	82	
人文地理学	0	2	0	0	1	1	0	1	0	0	0	0	0	0	0	0	0	0	1	0	0	0	0	0	0	2	
人文地理与城乡规划	0	0	193	0	81	112	18	10	2	7	6	4	13	8	9	9	4	4	18	13	15	15	8	2	28	193	
软件工程	0	0	488	0	270	218	75	21	30	23	24	7	27	20	19	23	9	1	58	42	28	53	25	2	1	488	
商务英语	0	0	29	0	1	28	3	0	3	1	2	1	4	1	2	2	1	0	0	0	2	2	2	0	3	29	
社会工作	0	0	43	0	17	26	6	1	6	1	4	1	2	2	0	3	0	0	4	3	3	1	1	0	5	43	
社会工作与社会政策	0	6	0	0	1	5	0	0	0	0	1	0	0	0	0	0	0	0	0	0	0	3	0	0	2	6	
社会学	0	0	32	0	11	21	4	1	5	3	1	2	3	1	1	2	0	1	1	0	1	3	0	0	3	32	
审计学	0	0	59	0	15	44	6	3	4	3	5	1	5	3	2	3	4	1	6	2	1	3	2	1	4	59	
世界经济	0	1	0	0	1	0	0	0	0	0	0	0	0	1	0	0	0	0	0	0	0	0	0	0	0	1	
市场营销	0	0	190	0	87	103	25	13	12	8	14	3	20	3	4	7	1	4	15	12	9	18	8	1	13	190	
视觉传达设计	0	0	48	0	14	34	3	3	1	0	1	0	0	3	0	0	2	1	3	0	1	1	3	1	25	48	



专业	学历层次				性别		生源所在地分布																				总计
							河南省内																			省外	
	博士	硕士	本科	专科	男生	女生	郑州	开封	洛阳	平顶山	安阳	鹤壁	新乡	焦作	濮阳	许昌	漯河	三门峡	南阳	商丘	信阳	周口	驻马店	济源			
数据科学与大数据技术	0	0	42	0	27	15	7	2	2	2	3	2	6	0	3	0	0	1	4	1	3	5	1	0	0	42	
数量经济学	0	2	0	0	1	1	0	0	0	0	0	0	0	0	1	0	0	0	0	0	0	0	0	0	0	1	2
数学与应用数学	0	0	40	0	12	28	5	1	2	3	1	0	5	4	0	0	0	0	8	2	2	1	2	0	4	40	
税收学	0	0	123	0	33	90	7	5	8	6	4	2	13	9	4	5	0	2	11	4	2	6	3	3	29	123	
思想政治教育	0	6	0	0	0	6	0	0	0	0	1	0	0	2	0	0	0	0	0	1	0	1	0	0	1	6	
诉讼法学	0	13	0	0	6	7	1	0	0	1	1	1	1	0	0	2	0	0	0	2	0	2	1	1	0	13	
体育经济与管理	0	0	35	0	23	12	5	1	3	1	1	1	0	1	0	1	1	0	3	0	3	0	0	0	14	35	
统计学	0	5	48	0	19	34	6	5	1	3	6	1	6	3	4	1	0	0	4	1	2	6	1	0	3	53	
投资学	0	0	86	0	25	61	4	1	6	6	7	0	4	6	0	1	1	1	8	3	2	3	4	1	28	86	
网络与新媒体	0	0	42	0	9	33	5	0	1	2	2	1	3	2	2	2	1	1	3	1	4	5	2	0	5	42	
物联网工程	0	0	30	0	19	11	0	3	2	0	1	0	2	2	1	0	0	0	6	0	2	1	3	0	7	30	
物流管理	0	0	49	0	19	30	3	3	8	1	5	0	5	3	0	2	0	0	5	3	4	2	1	0	4	49	
西方经济学	0	1	0	0	0	1	0	0	0	0	0	0	0	0	0	0	0	0	0	1	0	0	0	0	0	1	
宪法学与行政法学	0	9	0	0	3	6	3	0	0	2	0	0	0	0	0	1	1	0	1	0	0	0	0	0	1	9	
新闻学	0	0	45	0	8	37	1	2	4	5	4	2	1	4	1	2	0	0	4	1	2	1	2	0	9	45	
信息管理与信息系统	0	3	86	0	48	41	10	5	4	2	2	2	4	3	5	2	1	2	12	5	6	8	4	0	12	89	
信息与计算科学	0	0	38	0	23	15	6	1	1	3	1	0	4	2	1	1	0	0	9	1	0	4	2	0	2	38	
信用管理	0	0	22	0	4	18	2	4	4	3	0	2	0	1	0	3	0	0	0	0	1	1	0	1	0	22	
刑法学	0	10	0	0	4	6	1	0	2	0	0	0	1	0	0	0	0	0	1	2	0	2	1	0	0	10	
行政管理	0	0	61	0	24	37	9	1	3	3	2	0	4	2	1	0	1	2	4	2	1	2	6	0	18	61	
音乐学	0	0	48	0	9	39	10	0	2	2	2	0	2	5	3	4	1	3	6	3	1	1	2	1	0	48	
应用统计学	0	0	31	0	14	17	7	0	1	2	2	1	1	2	2	0	2	0	3	0	1	3	1	1	2	31	

专业	学历层次				性别		生源所在地分布																				总计
							河南省内																				
	博士	硕士	本科	专科	男生	女生	郑州	开封	洛阳	平顶山	安阳	鹤壁	新乡	焦作	濮阳	许昌	漯河	三门峡	南阳	商丘	信阳	周口	驻马店	济源			
英语	0	0	49	0	7	42	3	7	3	2	2	1	4	3	2	0	0	0	3	1	3	6	3	0	6	49	
政治经济学	0	1	0	0	0	1	0	0	0	0	0	0	0	0	0	0	0	0	1	0	0	0	0	0	0	1	
知识产权	0	0	53	0	11	42	7	3	6	4	5	1	4	1	1	4	1	0	4	1	3	3	4	0	1	53	
资产评估	0	0	45	0	12	33	3	0	5	3	4	2	3	1	0	4	2	1	3	2	1	3	2	0	6	45	
联系部门	就业创业指导处				学校地址		郑州市金水区金水东路180号					联系人		孟辉		联系电话		0371-86175628		学校就业网		http://job.huel.edu.cn/					

### 华北水利水电大学2024届毕业生生源信息统计表

专业	学历层次				性别		生源所在地分布																				总计
							河南省内																				
	博士	硕士	本科	专科	男生	女生	郑州	开封	洛阳	平顶山	安阳	鹤壁	新乡	焦作	濮阳	许昌	漯河	三门峡	南阳	商丘	信阳	周口	驻马店	济源			
材料成型及控制工程	0	0	135	0	118	17	5	5	7	5	7	1	14	3	6	6	2	5	18	4	9	7	6	0	25	135	
测绘工程	0	0	180	0	147	33	11	5	10	12	5	4	9	4	5	3	1	4	20	5	23	15	3	1	40	180	
测控技术与仪器	0	0	69	0	52	17	4	3	2	3	7	0	7	4	3	1	1	1	9	1	4	6	2	0	11	69	
车辆工程	0	0	96	0	95	1	5	1	8	2	2	0	1	3	1	0	0	1	6	1	2	1	3	0	59	96	
城市地下空间工程	0	0	68	0	56	12	2	4	3	3	3	1	2	5	1	1	0	4	12	2	2	4	5	0	14	68	
城乡规划	0	0	51	0	39	12	2	0	1	2	0	0	2	2	4	2	0	0	7	2	2	4	0	0	21	51	
道路桥梁与渡河工程	0	0	124	0	111	13	9	3	5	3	1	0	3	3	3	2	3	1	16	5	1	4	1	0	61	124	
地理信息科学	0	0	52	0	46	6	1	0	5	4	2	1	4	2	2	2	0	0	7	5	2	3	3	0	9	52	
地理学	0	14	0	0	9	5	3	1	0	1	0	0	0	0	0	0	0	1	0	0	1	2	0	0	5	14	
地质工程	0	0	240	0	196	44	13	4	16	8	6	3	5	7	11	8	2	3	27	10	11	11	12	2	81	240	
地质资源与地质工程	9	22	0	0	23	8	12	0	0	2	0	0	2	0	2	2	0	1	2	2	0	1	2	0	3	31	
电气工程	0	5	0	0	5	0	1	0	0	0	0	0	0	0	0	0	0	0	0	0	0	3	0	0	1	5	

专业	学历层次				性别		生源所在地分布																				总计
							河南省内																			省外	
	博士	硕士	本科	专科	男生	女生	郑州	开封	洛阳	平顶山	安阳	鹤壁	新乡	焦作	濮阳	许昌	漯河	三门峡	南阳	商丘	信阳	周口	驻马店	济源			
电气工程及其自动化	0	0	192	0	144	48	14	4	9	8	5	3	7	7	5	5	2	1	25	10	9	9	6	2	61	192	
电子科学与技术	0	0	86	0	72	14	1	3	6	4	3	0	5	2	2	1	2	1	12	7	4	4	5	0	24	86	
电子信息	0	71	0	0	53	18	6	2	4	1	5	1	2	2	2	5	1	0	7	3	3	13	2	0	12	71	
电子信息工程	0	0	260	0	194	66	9	12	14	9	13	3	12	8	6	11	9	1	34	24	22	30	15	2	26	260	
电子信息科学与技术	0	0	57	0	45	12	2	2	2	0	0	0	1	4	4	1	1	3	5	2	1	4	0	0	25	57	
动力工程及工程热物理	0	9	0	0	8	1	0	0	0	0	1	1	0	1	0	0	0	0	2	1	0	0	0	0	3	9	
俄语	0	0	24	0	4	20	1	0	3	2	1	0	2	2	1	0	1	0	2	2	0	4	3	0	0	24	
法律(法学)	0	14	0	0	6	8	1	0	3	1	0	0	0	0	0	0	0	0	0	1	0	2	3	0	3	14	
法律(非法学)	0	23	0	0	13	10	5	0	0	2	1	0	2	1	1	1	0	0	2	1	1	1	0	0	5	23	
法学	0	0	232	0	84	148	25	5	16	6	12	2	15	13	8	13	5	5	26	12	14	15	17	1	22	232	
翻译	0	35	0	0	5	30	11	3	3	1	1	2	0	1	1	1	1	0	1	1	2	5	0	0	1	35	
风景园林	0	0	47	0	29	18	4	1	2	1	4	0	4	2	3	0	2	0	3	0	1	4	3	0	13	47	
港口航道与海岸工程	0	0	81	0	69	12	0	2	1	3	4	0	6	2	1	2	1	0	7	0	3	1	2	0	46	81	
给排水科学与工程	0	0	169	0	123	46	18	0	4	5	4	3	8	6	5	6	0	0	8	9	7	10	3	3	70	169	
工程管理	0	32	290	0	160	162	42	8	20	12	15	5	24	14	11	4	4	9	25	22	12	22	21	2	50	322	
工程力学	0	5	83	0	79	9	8	1	1	2	1	0	4	0	0	0	1	0	3	2	1	5	0	0	59	88	
工程造价	0	0	167	0	80	87	6	3	18	5	8	2	6	5	6	6	4	1	10	9	7	10	7	1	53	167	
工商管理	0	109	0	0	44	65	34	2	2	4	9	4	6	2	1	9	0	1	7	7	2	6	3	0	10	109	
工业工程	0	0	40	0	31	9	1	2	3	7	0	0	0	1	3	0	0	0	3	2	5	2	1	0	10	40	
公共管理	0	73	0	0	35	38	19	0	3	5	7	3	2	0	1	4	3	1	8	3	4	2	4	1	3	73	
公共艺术	0	0	32	0	18	14	4	0	1	2	2	1	0	1	0	2	0	1	4	0	1	0	1	0	12	32	
管理科学与工程	8	32	0	0	17	23	7	4	1	3	2	0	6	1	0	0	3	1	1	0	3	1	1	0	6	40	

专业	学历层次				性别		生源所在地分布																				总计
							河南省内																			省外	
	博士	硕士	本科	专科	男生	女生	郑州	开封	洛阳	平顶山	安阳	鹤壁	新乡	焦作	濮阳	许昌	漯河	三门峡	南阳	商丘	信阳	周口	驻马店	济源			
轨道交通信号与控制	0	0	27	0	26	1	0	0	1	0	0	1	0	0	0	0	0	0	0	0	1	0	0	0	0	24	27
国际经济与贸易	0	0	144	0	50	94	12	6	5	5	9	1	6	4	3	5	0	1	15	5	9	14	7	1	36	144	
汉语国际教育	0	9	250	0	58	201	36	7	16	13	21	5	18	13	14	14	2	3	38	18	11	19	5	0	6	259	
核工程与核技术	0	0	50	0	40	10	3	2	2	0	3	0	1	1	2	2	1	2	5	3	2	3	4	0	14	50	
环境工程	0	0	175	0	90	85	8	9	5	3	4	4	18	7	6	4	2	5	16	7	14	23	11	1	28	175	
环境科学与工程	0	12	0	0	6	6	1	1	0	0	1	0	1	0	2	0	0	0	1	0	2	0	1	0	2	12	
环境设计	0	0	229	0	79	150	26	6	13	6	14	3	10	10	4	6	4	5	22	12	6	15	14	0	53	229	
会计	0	38	0	0	13	25	3	2	3	0	1	0	1	1	0	2	1	0	5	8	3	4	1	1	2	38	
会计学	0	0	217	0	58	159	10	5	23	8	15	3	8	8	8	5	3	3	30	6	17	16	16	2	31	217	
绘画	0	0	149	0	31	118	12	7	3	5	6	2	8	14	7	8	6	3	10	19	7	9	8	0	15	149	
机械	0	42	0	0	34	8	4	0	0	1	0	1	5	1	2	1	2	1	2	3	3	4	2	2	8	42	
机械工程	0	23	0	0	23	0	2	1	2	0	0	1	1	1	1	2	1	0	1	1	0	1	3	0	5	23	
机械设计制造及其自动化	0	0	356	0	325	31	27	13	21	10	9	5	14	9	12	12	7	5	45	19	23	35	19	0	71	356	
计算机科学与技术	0	8	383	0	286	105	12	8	18	15	23	5	17	16	14	12	3	12	34	20	20	31	27	0	104	391	
建筑环境与能源应用工程	0	0	101	0	80	21	7	3	5	4	9	0	5	4	4	6	1	2	12	2	8	11	5	0	13	101	
建筑学	0	13	116	0	75	54	18	4	4	1	5	3	3	3	6	1	0	1	9	1	9	4	8	1	48	129	
交通工程	0	0	103	0	76	27	3	2	8	4	4	1	4	2	4	1	0	3	13	2	5	11	7	0	29	103	
交通运输	0	11	0	0	9	2	0	1	0	0	0	0	0	0	0	0	0	0	2	3	0	1	1	0	3	11	
金融数学	0	0	64	0	26	38	8	0	3	4	3	1	4	1	5	4	1	1	11	1	2	5	1	0	9	64	
经济学	0	0	67	0	35	32	5	0	3	3	1	0	0	5	3	3	0	0	11	0	2	7	3	0	21	67	
控制科学与工程	0	10	0	0	7	3	2	0	1	0	0	0	2	0	0	0	0	0	0	0	1	1	1	0	2	10	
劳动与社会保障	0	0	53	0	14	39	3	4	2	4	1	1	1	2	1	2	1	2	10	0	9	4	6	0	0	53	

专业	学历层次				性别		生源所在地分布																				总计
							河南省内																			省外	
	博士	硕士	本科	专科	男生	女生	郑州	开封	洛阳	平顶山	安阳	鹤壁	新乡	焦作	濮阳	许昌	漯河	三门峡	南阳	商丘	信阳	周口	驻马店	济源			
马克思主义理论	0	33	0	0	12	21	6	1	2	1	0	0	2	2	3	1	2	0	1	3	0	2	2	0	5	33	
美术	0	5	0	0	0	5	2	0	0	0	0	0	0	1	0	0	0	0	1	0	0	1	0	0	0	5	
美术学	0	6	0	0	2	4	2	0	0	0	0	0	0	1	0	0	0	1	0	0	0	0	0	0	2	6	
能源动力	0	43	0	0	39	4	5	1	5	1	1	1	1	3	1	0	1	0	4	2	1	3	5	0	8	43	
能源与动力工程	0	0	274	0	235	39	7	14	21	12	12	4	19	7	4	2	2	2	36	11	9	16	12	2	82	274	
农业	0	27	0	0	17	10	7	0	3	0	0	0	2	2	0	1	1	0	1	6	0	0	1	1	2	27	
农业工程	0	14	0	0	5	9	0	0	1	0	0	0	0	0	0	0	0	0	0	0	1	1	0	0	11	14	
农业水利工程	0	0	125	0	93	32	9	3	4	3	7	0	8	7	5	0	3	1	13	4	8	8	4	1	37	125	
人工智能	0	0	82	0	63	19	2	1	5	4	4	1	6	1	1	3	1	0	8	6	8	10	3	0	18	82	
人文地理与城乡规划	0	0	48	0	39	9	3	0	4	3	0	0	0	1	2	0	0	0	5	3	1	4	1	0	21	48	
软件工程	0	10	429	0	292	147	16	15	37	13	27	5	25	13	13	11	8	8	45	35	27	48	20	2	71	439	
市场营销	0	0	150	0	34	116	7	7	11	5	6	2	11	4	6	8	3	2	9	5	18	12	10	0	24	150	
视觉传达设计	0	0	165	0	38	127	21	6	9	4	7	5	15	8	8	3	2	4	17	7	6	5	14	1	23	165	
数学	0	23	0	0	10	13	0	1	0	1	1	2	2	0	1	2	2	0	1	2	0	5	1	0	2	23	
数学与应用数学	0	0	62	0	28	34	6	1	7	3	6	1	4	0	5	1	0	0	4	2	4	6	5	0	7	62	
水利工程	8	46	0	0	39	15	6	4	1	1	1	2	2	1	2	0	0	0	3	4	2	3	0	0	22	54	
水利水电工程	0	0	631	0	505	126	40	26	20	14	35	11	36	20	17	18	9	11	32	23	22	45	27	4	221	631	
水文与水资源工程	0	0	126	0	86	40	2	2	2	0	2	0	0	0	0	1	0	0	5	1	2	2	0	0	107	126	
水务工程	0	0	76	0	57	19	4	1	5	0	3	1	8	3	4	1	1	1	12	4	4	3	3	0	18	76	
通信工程	0	0	144	0	107	37	12	9	6	5	9	2	7	7	6	6	2	1	7	9	8	12	6	2	28	144	
统计学	0	0	53	0	21	32	4	2	2	2	1	2	2	3	4	2	0	2	5	3	3	5	0	0	11	53	
土木工程	0	64	482	0	472	74	29	16	23	17	12	4	20	9	14	5	5	9	28	24	21	34	26	1	249	546	

专业	学历层次				性别		生源所在地分布																				总计
							河南省内																			省外	
	博士	硕士	本科	专科	男生	女生	郑州	开封	洛阳	平顶山	安阳	鹤壁	新乡	焦作	濮阳	许昌	漯河	三门峡	南阳	商丘	信阳	周口	驻马店	济源			
土木水利	0	275	0	0	216	59	24	11	8	5	16	2	14	13	6	11	1	5	19	20	18	11	7	4	80	275	
网络工程	0	0	1	0	1	0	0	0	0	1	0	0	0	0	0	0	0	0	0	0	0	0	0	0	0	0	1
无机非金属材料工程	0	0	67	0	49	18	4	4	4	1	6	3	7	4	2	3	1	0	8	4	3	5	1	0	7	67	
物流管理	0	0	160	0	103	57	19	4	9	9	11	2	5	3	6	8	3	3	21	12	9	11	11	0	14	160	
消防工程	0	0	52	0	40	12	5	3	1	1	2	0	1	1	3	1	1	0	4	2	3	5	0	0	19	52	
信息管理与信息系统	0	0	58	0	36	22	0	0	4	1	3	0	0	1	3	0	1	0	5	5	3	2	2	0	28	58	
信息与计算科学	0	0	56	0	41	15	4	3	1	2	0	0	6	0	5	1	2	1	7	4	4	2	6	1	7	56	
行政管理	0	0	89	0	26	63	3	3	5	5	5	1	8	7	1	7	1	1	14	3	3	13	7	1	1	89	
艺术	0	1	0	0	1	0	0	0	0	0	0	0	0	0	0	0	0	0	0	0	0	0	0	0	0	1	1
艺术设计	0	11	0	0	5	6	2	0	1	0	0	0	1	1	0	0	0	0	1	0	0	2	1	1	1	11	
应用化学	0	0	67	0	44	23	6	2	1	2	1	1	2	5	5	1	2	0	3	2	5	9	6	0	14	67	
应用经济学	0	9	0	0	2	7	1	0	0	3	0	0	1	1	0	0	0	0	0	0	0	0	0	0	0	3	9
应用统计学	0	0	53	0	25	28	6	1	3	2	1	0	3	0	4	2	2	1	6	2	1	1	4	0	14	53	
英语	0	0	322	0	47	275	29	13	21	14	15	15	19	22	13	17	4	12	34	14	25	30	14	4	7	322	
智能制造工程	0	0	46	0	43	3	3	0	3	0	2	1	1	1	1	3	0	0	4	2	3	4	0	0	18	46	
资源循环科学与工程	0	0	26	0	19	7	1	1	2	0	3	0	1	0	0	0	1	0	7	2	1	0	2	0	5	26	
资源与环境	0	92	0	0	61	31	13	6	2	4	2	3	3	2	3	2	0	2	7	3	1	9	1	1	28	92	
自动化	0	0	101	0	88	13	1	3	0	0	3	1	0	1	1	0	0	0	8	6	1	1	0	0	75	101	
联系部门	就业指导中心				学校地址		金水区金水东路136号					联系人		王麒		联系电话		0371-65792991		学校就业网		<a href="https://cxcy.ncwu.edu.cn/ncwu/p/page/innoCollege.html">https://cxcy.ncwu.edu.cn/ncwu/p/page/innoCollege.html</a>					

### 河南中医药大学2024届毕业生生源信息统计表

专业	学历层次				性别		生源所在地分布																				总计
							河南省内																				
	博士	硕士	本科	专科	男生	女生	郑州	开封	洛阳	平顶山	安阳	鹤壁	新乡	焦作	濮阳	许昌	漯河	三门峡	南阳	商丘	信阳	周口	驻马店	济源	省外		
病理学与病理生理学	0	3	0	0	2	1	0	0	0	0	0	0	1	0	0	0	0	0	1	0	0	0	0	0	1	3	
病原生物学	0	4	0	0	2	2	0	0	0	0	0	0	0	0	1	0	0	0	0	0	0	1	0	0	2	4	
儿科学	0	1	0	0	0	1	1	0	0	0	0	0	0	0	0	0	0	0	0	0	0	0	0	0	0	1	
耳鼻咽喉科学	0	1	0	0	1	0	0	0	0	0	0	0	0	0	0	0	0	0	0	0	0	0	0	0	1	1	
翻译	0	10	0	0	2	8	0	0	1	1	0	0	0	0	0	0	0	0	0	0	1	0	1	0	6	10	
公共管理	0	41	0	0	10	31	12	1	0	2	3	0	2	1	2	1	3	1	4	1	1	1	3	0	3	41	
公共事业管理	0	0	26	0	10	16	3	0	4	1	1	0	0	1	2	1	0	1	1	0	0	3	2	0	6	26	
汉语国际教育	0	0	45	0	2	43	2	1	5	5	2	0	1	3	2	2	0	2	7	2	5	2	4	0	0	45	
护理	0	14	0	0	2	12	1	2	2	2	2	0	0	0	1	1	0	1	0	0	0	2	0	0	0	14	
护理学	0	10	383	0	70	323	55	12	23	17	14	2	20	13	24	11	10	11	28	22	16	35	17	6	57	393	
急诊医学	0	5	0	0	0	5	1	0	1	0	0	0	0	0	0	0	0	0	1	0	0	0	0	0	2	5	
计算机科学与技术	0	0	42	0	20	22	9	0	3	1	1	2	1	2	0	3	1	1	2	0	4	6	5	0	1	42	
健康服务与管理	0	0	29	0	11	18	2	0	3	1	0	0	3	0	5	3	0	1	6	0	0	4	1	0	0	29	
康复治疗学	0	0	44	0	14	30	1	3	6	1	3	2	2	0	5	0	1	0	3	2	1	8	3	0	3	44	
临床检验诊断学	0	1	0	0	0	1	0	0	0	0	0	0	0	0	0	0	0	0	0	0	0	0	0	0	1	1	
临床医学	0	0	287	0	116	171	36	19	12	16	15	7	7	14	17	13	6	4	27	16	20	26	23	4	5	287	
马克思主义基本原理	0	4	0	0	0	4	1	0	0	1	1	0	1	0	0	0	0	0	0	0	0	0	0	0	0	4	
马克思主义中国化研究	0	1	0	0	0	1	0	0	0	0	0	0	0	0	0	0	0	0	0	0	0	0	0	0	1	1	
免疫学	0	5	0	0	1	4	1	0	0	0	0	0	0	0	1	0	0	0	0	0	0	0	0	0	3	5	
内科学	0	16	0	0	3	13	2	0	0	0	0	1	1	0	0	1	0	0	1	2	0	3	0	0	5	16	
软件工程	0	0	46	0	24	22	4	2	1	3	4	0	4	2	3	2	1	2	4	2	1	8	3	0	0	46	

专业	学历层次				性别		生源所在地分布																				总计
							河南省内																			省外	
	博士	硕士	本科	专科	男生	女生	郑州	开封	洛阳	平顶山	安阳	鹤壁	新乡	焦作	濮阳	许昌	漯河	三门峡	南阳	商丘	信阳	周口	驻马店	济源			
神经病学	0	3	0	0	2	1	0	0	0	0	0	0	0	0	0	0	0	0	1	0	0	0	0	0	2	3	
生物工程	0	0	39	0	18	21	5	2	2	1	0	0	2	2	4	5	0	2	6	3	1	2	2	0	0	39	
生药学	0	1	0	0	0	1	0	0	1	0	0	0	0	0	0	0	0	0	0	0	0	0	0	0	0	1	
食品卫生与营养学	0	0	40	0	9	31	2	5	6	1	2	0	3	0	0	1	1	1	4	0	4	3	7	0	0	40	
市场营销	0	0	29	0	12	17	1	0	0	0	2	0	0	0	1	1	1	0	3	0	1	1	1	0	17	29	
思想政治教育	0	11	0	0	1	10	0	0	0	2	0	0	1	0	0	0	0	1	0	1	0	1	3	0	2	11	
外科学	0	13	0	0	9	4	1	0	0	0	0	0	0	0	0	1	0	0	1	0	3	0	0	7	13		
文化产业管理	0	0	50	0	9	41	2	3	3	2	7	0	1	0	3	3	2	1	4	3	3	9	4	0	0	50	
信息管理与信息系统	0	0	74	0	26	48	5	2	6	3	1	3	4	1	1	5	1	1	7	10	7	9	7	0	1	74	
药剂学	0	6	0	0	2	4	0	1	0	1	0	0	0	0	0	0	0	0	0	1	1	1	0	0	1	6	
药理学	0	2	0	0	1	1	0	0	0	0	0	0	0	0	0	0	0	0	1	1	0	0	0	0	0	2	
药物分析学	0	8	0	0	0	8	0	1	0	0	0	0	1	0	0	1	0	0	0	0	1	2	0	0	2	8	
药物化学	0	7	0	0	3	4	2	0	0	0	1	0	1	0	1	0	0	0	0	0	0	0	2	0	0	7	
药物制剂	0	0	98	0	33	65	14	2	3	8	2	2	3	3	4	13	1	1	10	9	4	11	1	1	6	98	
药学	0	50	104	0	49	105	13	7	4	7	7	1	7	2	5	5	0	1	13	14	4	13	16	2	33	154	
医学技术	0	32	0	0	3	29	2	0	0	3	1	1	0	1	1	0	2	0	2	0	2	9	2	0	6	32	
医学检验技术	0	0	52	0	12	40	7	1	7	2	3	1	1	3	2	3	1	1	4	3	7	4	2	0	0	52	
医学信息工程	0	0	43	0	18	25	1	2	2	3	1	0	2	2	2	1	0	5	6	3	6	4	3	0	0	43	
医学影像技术	0	0	41	0	15	26	5	3	1	1	2	0	4	0	1	2	1	1	5	1	2	4	7	0	1	41	
应用心理学	0	0	45	0	14	31	10	1	1	2	1	0	4	3	2	0	1	0	1	1	2	7	1	0	8	45	
英语	0	0	59	0	5	54	4	1	6	1	3	2	6	1	2	2	1	1	7	2	3	4	5	0	8	59	
影像医学与核医学	0	9	0	0	4	5	0	0	0	0	0	0	0	0	0	0	0	1	0	1	0	0	0	0	7	9	



专业	学历层次				性别		生源所在地分布																				总计
							河南省内																				
	博士	硕士	本科	专科	男生	女生	郑州	开封	洛阳	平顶山	安阳	鹤壁	新乡	焦作	濮阳	许昌	漯河	三门峡	南阳	商丘	信阳	周口	驻马店	济源	省外		
预防医学	0	0	96	0	38	58	5	4	8	5	6	0	6	6	4	2	1	1	12	5	1	7	8	0	15	96	
运动康复	0	0	95	0	36	59	11	3	11	2	3	0	5	6	6	2	2	4	5	9	2	19	4	1	0	95	
针灸推拿学	2	53	674	0	254	475	76	34	56	25	30	21	52	36	16	34	12	11	55	40	16	66	30	13	106	729	
制药工程	0	0	84	0	30	54	7	2	5	4	3	0	4	1	6	4	1	0	2	4	11	14	6	2	8	84	
中国近现代史基本问题研究	0	4	0	0	0	4	1	0	0	0	1	0	0	0	0	0	0	0	0	0	0	0	1	0	1	4	
中西医结合基础	0	27	0	0	4	23	4	1	2	0	0	1	1	0	1	0	0	0	2	0	0	1	1	0	13	27	
中西医结合临床	0	120	0	0	51	69	12	3	7	7	3	2	8	2	4	7	2	3	10	7	1	10	13	2	17	120	
中西医临床医学	0	0	342	0	118	224	38	8	24	23	17	5	14	9	7	16	2	8	35	15	20	35	17	3	46	342	
中药学	14	145	117	0	82	194	30	6	23	14	11	0	13	6	9	11	6	2	25	26	11	34	9	3	37	276	
中药制药	0	0	70	0	22	48	5	3	3	4	1	1	9	2	3	3	1	0	7	2	2	5	1	1	17	70	
中药资源与开发	0	0	34	0	12	22	2	1	1	4	2	0	2	1	2	1	1	0	5	2	0	1	2	0	7	34	
中医儿科学	8	72	87	0	47	120	31	9	12	11	12	4	5	7	5	2	2	5	15	6	5	18	8	3	7	167	
中医妇科学	0	35	0	0	0	35	2	2	5	0	4	1	2	2	2	2	0	0	3	2	2	3	0	0	3	35	
中医骨伤科学	1	63	222	0	164	122	43	13	29	20	13	6	11	5	16	14	6	5	21	16	11	26	14	4	13	286	
中医康复学	0	2	175	0	61	116	18	6	13	11	16	5	9	7	6	7	2	8	21	7	10	18	8	1	4	177	
中医内科学	36	243	0	0	94	185	47	11	24	13	11	2	15	7	2	15	4	9	13	19	10	24	17	2	34	279	
中医外科学	2	47	0	0	21	28	7	2	4	4	3	0	1	0	0	2	0	1	3	5	2	1	4	2	8	49	
中医五官科学	0	9	0	0	0	9	1	0	1	0	0	0	0	0	0	1	0	0	0	2	1	0	0	0	3	9	
中医学	10	34	495	0	197	342	93	19	38	37	29	14	22	22	12	22	12	13	42	28	15	48	32	7	34	539	
中医养生学	0	1	66	0	13	54	7	1	3	6	3	0	3	6	1	2	0	3	9	2	3	11	6	1	0	67	
肿瘤学	0	1	0	0	1	0	1	0	0	0	0	0	0	0	0	0	0	0	0	0	0	0	0	0	0	1	
联系部门	招生就业处				学校地址		郑州市龙子湖高校园区博学路与金水南路交叉口					联系人		赵云		联系电话		0371-86667288		学校就业网		https://job.hactcm.edu.cn/					

郑州轻工业大学2024届毕业生生源信息统计表

专业	学历层次				性别		生源所在地分布																				总计
							河南省内																			省外	
	博士	硕士	本科	专科	男生	女生	郑州	开封	洛阳	平顶山	安阳	鹤壁	新乡	焦作	濮阳	许昌	漯河	三门峡	南阳	商丘	信阳	周口	驻马店	济源			
安全工程	0	0	22	0	16	6	0	1	0	0	0	0	0	2	2	1	0	1	2	1	0	2	1	1	8	22	
材料科学与工程	0	6	0	0	4	2	0	1	0	0	0	0	1	0	1	1	0	0	0	0	0	1	0	0	1	6	
材料物理	0	0	54	0	36	18	3	0	1	0	0	0	4	0	1	2	0	2	7	2	5	2	3	0	22	54	
材料与化工	0	38	0	0	30	8	4	2	0	2	0	0	0	0	1	0	0	2	1	4	6	0	1	0	15	38	
财务管理	0	0	273	0	36	237	8	9	22	9	17	6	19	9	6	8	7	2	25	17	17	16	18	0	58	273	
测控技术与仪器	0	0	54	0	39	15	3	1	4	2	2	1	0	2	1	6	1	1	2	2	1	0	2	1	22	54	
测试计量技术及仪器	0	5	0	0	3	2	0	0	0	0	0	0	0	0	0	0	1	0	0	0	0	0	1	0	3	5	
产品设计	0	0	182	0	68	114	16	2	7	2	5	1	8	3	3	2	1	3	10	6	4	1	6	0	102	182	
朝鲜语	0	0	20	0	3	17	3	0	0	0	0	0	0	0	0	1	0	0	2	0	0	4	0	0	10	20	
朝鲜语口译	0	5	0	0	0	5	1	0	0	0	0	1	0	0	0	0	0	0	0	0	0	0	1	0	2	5	
车辆工程	0	2	146	0	129	19	6	6	6	4	8	4	11	9	3	2	3	2	10	13	8	14	11	1	27	148	
大数据技术与工程	0	1	0	0	1	0	0	0	0	0	0	0	0	0	0	0	0	0	0	0	1	0	0	0	0	1	
电气工程	0	89	0	0	79	10	13	3	4	2	7	3	4	3	1	10	2	1	7	3	5	9	8	0	4	89	
电气工程及其自动化	0	0	253	0	208	45	15	12	8	9	10	1	19	11	4	9	6	3	18	11	14	16	9	1	77	253	
电子科学与技术	0	0	124	0	106	18	7	5	5	3	4	0	5	3	1	2	2	2	11	6	10	3	5	0	50	124	
电子商务	0	0	257	0	52	205	8	18	15	7	9	2	14	9	3	11	8	8	23	24	22	24	25	0	27	257	
电子信息	0	33	0	0	29	4	3	0	2	0	2	0	2	1	2	1	1	0	6	4	1	3	0	0	5	33	
电子信息工程	0	0	59	0	45	14	0	2	5	1	2	0	3	2	3	0	2	0	4	4	2	6	1	0	22	59	
雕塑	0	0	56	0	25	31	5	0	0	0	0	0	0	1	1	0	2	0	1	2	0	1	0	1	42	56	
动画	0	0	51	0	17	34	5	0	0	1	0	0	0	1	1	0	0	0	0	1	0	2	0	0	40	51	
动力工程及工程热物理	0	8	0	0	8	0	1	1	0	0	0	1	0	0	0	0	0	0	0	0	0	1	2	1	1	8	

专业	学历层次				性别		生源所在地分布																				总计
							河南省内																			省外	
	博士	硕士	本科	专科	男生	女生	郑州	开封	洛阳	平顶山	安阳	鹤壁	新乡	焦作	濮阳	许昌	漯河	三门峡	南阳	商丘	信阳	周口	驻马店	济源			
法学	0	0	183	0	35	148	17	5	9	4	5	3	9	10	8	11	6	2	13	11	12	11	11	1	35	183	
服装与服饰设计	0	0	151	0	62	89	9	1	6	1	5	0	5	3	2	1	3	2	8	7	5	7	7	0	79	151	
高分子材料与工程	0	0	111	0	77	34	5	4	7	1	4	1	3	2	4	2	1	3	13	3	8	5	4	0	41	111	
工商管理	0	69	346	0	104	311	55	16	20	17	19	5	34	17	17	9	10	5	30	26	32	31	24	1	47	415	
工艺美术	0	0	46	0	29	17	2	1	1	0	1	1	2	1	0	0	0	1	2	1	0	0	3	0	30	46	
公共事业管理	0	0	56	0	19	37	2	1	1	1	2	0	2	2	0	2	1	0	8	1	4	3	1	1	24	56	
管理科学与工程	0	4	0	0	2	2	0	0	0	0	0	0	0	0	0	0	0	0	0	1	0	0	0	0	3	4	
轨道交通信号与控制	0	0	48	0	25	23	4	0	5	2	1	0	3	0	0	0	0	0	4	2	2	0	4	1	20	48	
国际经济与贸易	0	0	48	0	13	35	1	0	5	2	2	0	5	1	3	1	0	0	2	1	3	2	1	0	19	48	
过程装备与控制工程	0	0	49	0	33	16	0	0	3	0	2	0	2	1	2	2	0	0	5	3	3	4	3	0	19	49	
汉语国际教育	0	0	30	0	2	28	0	0	1	0	3	0	1	2	0	1	0	0	3	1	1	2	1	0	14	30	
化学	0	0	56	0	32	24	2	1	1	1	1	0	4	0	3	2	1	0	7	3	1	4	2	0	23	56	
化学工程与工艺	0	0	83	0	53	30	4	1	3	1	2	0	4	3	6	3	1	0	6	4	2	5	5	0	33	83	
化学工程与技术	0	18	0	0	15	3	1	2	0	0	0	1	0	0	0	1	1	0	2	1	3	3	0	0	3	18	
环境工程	0	0	58	0	34	24	4	1	3	2	1	0	6	1	2	0	0	1	7	2	2	1	3	0	22	58	
环境设计	0	0	374	0	138	236	40	14	15	12	13	3	15	11	8	7	7	1	16	17	22	18	13	2	140	374	
会计	0	4	0	0	3	1	2	0	0	0	0	0	0	0	0	0	1	0	0	0	0	0	1	0	0	4	
会计学	0	0	320	0	103	217	31	14	11	15	16	6	22	18	15	10	11	2	27	11	10	31	24	2	44	320	
绘画	0	0	103	0	37	66	10	0	4	2	5	3	4	1	3	3	0	1	6	9	4	0	5	1	42	103	
机械	0	69	0	0	64	5	2	2	3	3	4	0	7	0	4	2	1	1	6	3	5	6	7	0	13	69	
机械工程	0	16	0	0	14	2	0	0	2	1	0	0	1	1	1	1	0	0	3	1	0	2	1	0	2	16	
机械设计制造及其自动化	0	0	416	0	363	53	19	18	18	14	12	2	23	9	9	12	5	5	39	40	21	45	21	2	102	416	

专业	学历层次				性别		生源所在地分布																				总计	
							河南省内																			省外		
	博士	硕士	本科	专科	男生	女生	郑州	开封	洛阳	平顶山	安阳	鹤壁	新乡	焦作	濮阳	许昌	漯河	三门峡	南阳	商丘	信阳	周口	驻马店	济源				
计算机技术	0	64	0	0	49	15	9	2	6	5	2	1	4	2	1	1	0	0	6	6	5	8	2	0	4	64		
计算机科学与技术	0	11	548	0	406	153	32	32	32	18	32	5	30	22	18	15	10	6	37	37	51	65	31	2	84	559		
建筑电气与智能化	0	3	85	0	74	14	6	0	7	2	3	1	3	3	5	7	0	1	5	5	5	3	2	0	30	88		
建筑环境与能源应用工程	0	0	150	0	114	36	13	3	7	6	7	0	11	3	8	4	1	6	17	6	10	20	6	0	22	150		
交通运输	0	1	0	0	1	0	0	0	0	0	0	0	0	0	1	0	0	0	0	0	0	0	0	0	0	1	1	
经济学	0	0	62	0	16	46	1	3	3	1	1	0	1	2	3	0	0	0	7	2	4	4	3	0	27	62		
控制工程	0	3	0	0	2	1	0	0	0	1	1	0	0	0	0	0	0	0	0	0	1	0	0	0	0	3	3	
控制科学与工程	0	9	0	0	6	3	0	1	1	0	1	0	0	0	1	1	0	0	1	0	1	1	0	0	1	9	9	
马克思主义理论	0	19	0	0	5	14	4	0	1	1	2	0	0	1	1	0	0	0	1	3	0	1	2	0	2	19	19	
能源动力	0	24	0	0	21	3	1	2	0	0	0	0	1	1	1	2	0	0	1	2	0	4	0	1	8	24	24	
能源与动力工程	0	0	160	0	133	27	3	4	7	4	5	2	1	2	1	3	1	2	17	8	12	13	12	2	61	160		
轻工技术与工程	0	5	0	0	3	2	0	0	1	0	0	0	0	0	0	0	1	0	0	1	1	0	0	0	1	5	5	
人工智能	0	11	66	0	56	21	6	2	3	3	4	2	6	2	1	1	1	0	6	1	3	4	5	0	27	77	77	
软件工程	0	27	774	0	573	228	61	41	48	28	47	10	51	23	35	34	14	9	71	72	67	102	57	1	30	801	801	
设计学	0	18	0	0	6	12	8	1	1	0	1	0	1	0	0	1	0	0	0	0	0	0	0	0	5	18	18	
设计学类	0	0	193	0	63	130	25	4	3	5	9	1	7	5	3	3	0	2	11	3	3	5	4	1	99	193	193	
社会工作	0	21	33	0	18	36	4	1	1	3	0	1	2	1	2	1	1	0	5	0	6	4	2	1	19	54	54	
社会体育指导与管理	0	0	31	0	26	5	2	0	2	1	0	0	2	2	0	2	0	0	0	1	3	4	2	0	10	31	31	
生物工程	0	0	49	0	25	24	3	0	4	3	1	1	1	1	2	1	0	0	5	1	4	5	2	0	15	49	49	
生物技术	0	0	45	0	21	24	1	0	4	4	3	0	0	0	3	3	1	1	1	2	2	1	0	0	19	45	45	
生物技术与工程	0	1	0	0	1	0	0	0	0	0	0	0	0	0	0	0	0	0	0	0	0	0	0	0	1	1	1	1
生物与医药	0	6	0	0	3	3	1	0	0	0	1	0	0	0	1	0	0	0	0	0	0	2	0	0	1	6	6	6

专业	学历层次				性别		生源所在地分布																				总计
							河南省内																				
	博士	硕士	本科	专科	男生	女生	郑州	开封	洛阳	平顶山	安阳	鹤壁	新乡	焦作	濮阳	许昌	漯河	三门峡	南阳	商丘	信阳	周口	驻马店	济源	省外		
食品工程	0	67	0	0	35	32	5	4	3	5	3	0	6	2	2	1	0	1	3	4	1	7	4	0	16	67	
食品科学与工程	0	15	319	0	158	176	22	9	10	9	13	1	5	2	7	5	2	9	21	11	17	12	9	1	169	334	
食品质量与安全	0	0	57	0	21	36	2	0	3	1	0	1	1	3	1	0	0	0	6	4	5	3	0	0	27	57	
市场营销	0	0	169	0	34	135	10	7	8	2	4	4	16	8	3	6	6	5	17	12	11	13	10	0	27	169	
视觉传达设计	0	0	274	0	47	227	43	8	20	7	11	3	11	3	11	8	5	7	20	12	10	14	13	1	67	274	
数据科学与大数据技术	0	0	280	0	207	73	25	15	13	7	13	3	20	9	10	12	5	2	36	30	13	27	13	2	25	280	
数学与应用数学	0	0	56	0	27	29	4	0	2	2	3	0	7	0	0	1	1	0	6	0	2	2	6	0	20	56	
数字媒体技术	0	0	65	0	27	38	2	3	3	3	1	1	2	1	1	3	1	0	5	2	7	2	4	0	24	65	
数字媒体艺术	0	0	148	0	30	118	11	3	6	1	5	1	5	5	3	0	0	0	4	2	1	3	1	0	97	148	
通信工程	0	0	89	0	68	21	1	4	5	4	4	3	2	3	2	0	1	1	10	4	4	2	4	0	35	89	
通信工程(含宽带网络、移动通信等)	0	7	0	0	5	2	1	1	1	0	0	0	0	0	0	0	0	0	0	1	3	0	0	0	0	7	
网络工程	0	0	360	0	287	73	25	15	25	17	14	9	18	8	7	10	9	6	30	36	40	47	19	0	25	360	
网络与信息安全	0	2	0	0	2	0	1	0	1	0	0	0	0	0	0	0	0	0	0	0	0	0	0	0	0	2	
物联网工程	0	0	60	0	46	14	3	0	1	0	5	1	1	0	0	2	1	4	3	2	5	3	3	1	25	60	
物流工程与管理	0	6	0	0	3	3	3	0	0	0	0	0	0	0	0	0	0	0	1	1	0	0	1	0	0	6	
物流管理	0	0	111	0	37	74	2	3	7	4	4	2	8	0	0	6	1	1	11	8	5	15	13	0	21	111	
新能源材料与器件	0	0	88	0	72	16	9	4	1	5	2	0	4	2	3	1	1	4	5	2	3	4	2	1	35	88	
新能源科学与工程	0	0	59	0	51	8	3	0	5	3	2	0	4	1	4	2	0	2	5	2	3	1	0	0	22	59	
信号与信息处理	0	4	0	0	3	1	1	0	0	0	0	0	0	0	0	0	0	1	1	0	0	1	0	0	0	4	
信息与计算科学	0	0	59	0	39	20	3	2	2	1	2	0	4	4	0	2	0	0	6	1	4	2	1	0	25	59	
烟草	0	0	27	0	12	15	2	0	2	1	3	0	1	2	0	0	1	1	1	1	1	0	1	0	10	27	
烟草科学与工程	0	14	0	0	13	1	0	0	0	1	1	1	0	0	2	0	0	0	1	0	2	1	2	0	3	14	

专业	学历层次				性别		生源所在地分布																				总计
							河南省内																				
	博士	硕士	本科	专科	男生	女生	郑州	开封	洛阳	平顶山	安阳	鹤壁	新乡	焦作	濮阳	许昌	漯河	三门峡	南阳	商丘	信阳	周口	驻马店	济源	省外		
艺术设计	0	54	0	0	13	41	13	2	2	2	2	0	2	1	1	1	0	1	2	1	1	3	2	2	16	54	
应用化学	0	0	79	0	47	32	0	2	4	5	2	0	4	2	7	0	1	1	10	2	2	4	3	1	29	79	
英语	0	0	185	0	12	173	11	5	8	3	15	3	18	5	6	5	3	1	12	5	15	9	24	0	37	185	
英语笔译	0	15	0	0	1	14	3	0	1	0	1	0	2	1	0	0	1	0	2	1	1	1	1	0	0	15	
智能电网信息工程	0	0	58	0	38	20	2	5	4	1	0	1	2	3	1	2	1	2	7	3	0	1	1	0	22	58	
智能制造工程	0	0	60	0	47	13	2	0	2	2	1	2	1	2	1	2	0	0	8	4	4	3	1	0	25	60	
资源与环境	0	14	0	0	7	7	6	0	0	0	1	0	0	1	0	1	0	0	1	2	0	0	1	0	1	14	
自动化	0	0	137	0	117	20	5	1	9	4	4	0	5	4	4	3	5	4	16	7	6	8	2	0	50	137	
联系部门	毕业生就业指导中心				学校地址		郑州市高新区科学大道136号					联系人		石庆庆		联系电话		0371-86608152		学校就业网		http://job.zzuli.edu.cn/					

信阳师范大学2024届毕业生生源信息统计表

专业	学历层次				性别		生源所在地分布																				总计
							河南省内																				
	博士	硕士	本科	专科	男生	女生	郑州	开封	洛阳	平顶山	安阳	鹤壁	新乡	焦作	濮阳	许昌	漯河	三门峡	南阳	商丘	信阳	周口	驻马店	济源	省外		
播音与主持艺术	0	0	60	0	17	43	7	2	3	1	1	0	4	2	0	6	0	1	3	1	3	0	2	0	24	60	
材料化学	0	0	36	0	7	29	0	1	4	2	2	2	1	1	2	1	0	0	4	2	2	4	1	0	7	36	
材料物理	0	0	26	0	12	14	3	1	1	0	0	0	1	1	1	3	0	1	7	1	3	1	2	0	0	26	
测绘工程	0	0	27	0	9	18	0	0	0	1	0	1	1	1	0	0	1	0	0	2	1	8	0	0	11	27	
茶学	0	0	21	0	3	18	0	0	0	0	0	0	0	0	0	0	0	0	16	0	5	0	0	0	0	21	
大数据与会计	0	0	0	65	7	58	4	4	2	4	1	4	2	5	5	4	1	2	8	2	4	7	6	0	0	65	
道路桥梁与渡河工程	0	0	38	0	8	30	1	1	0	0	4	1	1	6	8	8	6	1	0	0	1	0	0	0	0	38	
地理科学	0	0	146	0	36	110	11	2	8	6	3	1	6	6	1	6	2	3	29	5	4	29	4	2	18	146	
地理信息科学	0	0	33	0	12	21	3	1	0	0	1	0	1	0	1	0	0	0	0	1	2	0	0	0	23	33	

专业	学历层次				性别		生源所在地分布																				总计
							河南省内																		省外		
	博士	硕士	本科	专科	男生	女生	郑州	开封	洛阳	平顶山	安阳	鹤壁	新乡	焦作	濮阳	许昌	漯河	三门峡	南阳	商丘	信阳	周口	驻马店	济源			
地图学与地理信息系统	0	3	0	0	1	2	0	0	1	0	0	0	0	0	0	0	0	0	0	0	0	1	0	0	1	3	
电子科学与技术	0	0	33	0	23	10	2	1	1	1	0	0	0	0	1	2	0	0	4	3	4	3	1	0	10	33	
电子信息工程	0	0	34	0	25	9	0	4	1	3	2	1	0	2	0	1	2	2	4	2	1	7	1	0	1	34	
动画	0	0	50	0	13	37	5	4	2	3	3	2	1	1	4	2	0	1	3	2	7	3	5	2	0	50	
法律(法学)	0	2	0	0	1	1	0	0	0	0	0	0	0	0	0	0	0	0	0	0	1	0	0	0	1	2	
法律(非法学)	0	29	0	0	13	16	0	0	0	0	0	0	0	2	0	0	0	1	2	2	5	0	2	0	15	29	
法学	0	0	95	0	20	75	6	0	6	7	5	2	6	5	2	2	0	3	5	4	9	4	7	0	22	95	
翻译	0	0	51	0	2	49	5	1	1	3	3	0	4	2	0	3	0	0	9	2	3	4	3	0	8	51	
分析化学	0	7	0	0	1	6	0	0	0	1	0	0	1	0	0	0	0	0	0	1	1	0	2	0	1	7	
工程管理	0	0	40	0	9	31	2	2	1	1	0	0	1	0	2	0	0	0	18	2	2	2	1	3	3	40	
工商管理	0	0	43	0	4	39	1	2	4	6	1	0	4	1	1	1	0	0	6	5	4	3	4	0	0	43	
光学	0	2	0	0	2	0	0	0	0	0	0	0	0	0	0	0	0	0	1	0	1	0	0	0	0	2	
广播电视	0	35	0	0	11	24	3	1	0	1	0	0	0	0	1	0	1	0	2	3	9	2	2	0	10	35	
广播电视编导	0	0	78	0	14	64	9	6	2	3	2	1	3	6	10	3	2	1	4	1	4	3	8	0	10	78	
国际经济与贸易	0	0	48	0	10	38	5	0	4	3	0	1	6	1	0	2	0	1	7	2	8	1	1	0	6	48	
国外马克思主义研究	0	2	0	0	0	2	0	0	0	0	1	0	0	0	0	0	0	0	0	0	1	0	0	0	0	2	
汉语国际教育	0	21	52	0	5	68	7	1	9	4	1	2	4	1	0	5	2	1	6	2	10	5	4	0	9	73	
汉语言文学	0	0	244	0	34	210	41	7	16	13	15	7	13	9	4	11	9	13	24	7	21	8	21	1	4	244	
汉语言文字学	0	2	0	0	0	2	0	0	0	0	1	0	0	0	0	0	0	0	0	0	1	0	0	0	0	2	
护理学	0	0	30	0	5	25	2	1	1	0	3	1	2	0	3	0	1	1	2	1	1	6	4	0	1	30	
化学	0	0	322	0	58	264	31	16	9	5	16	7	19	3	3	28	14	3	31	19	19	58	35	1	5	322	
化学工程与工艺	0	0	43	0	13	30	3	2	2	1	1	2	3	1	1	3	2	0	3	1	2	5	0	1	10	43	

专业	学历层次				性别		生源所在地分布																				总计
							河南省内																			省外	
	博士	硕士	本科	专科	男生	女生	郑州	开封	洛阳	平顶山	安阳	鹤壁	新乡	焦作	濮阳	许昌	漯河	三门峡	南阳	商丘	信阳	周口	驻马店	济源			
环境科学与工程	0	0	27	0	5	22	1	2	2	0	0	0	2	0	0	0	0	0	1	0	0	9	10	0	0	27	
环境设计	0	0	57	0	26	31	4	1	1	2	7	2	1	5	5	2	0	2	4	2	1	2	9	2	5	57	
会计学	0	5	272	0	58	219	26	12	12	22	20	4	13	9	8	15	10	2	20	15	24	21	21	3	20	277	
计算机科学与技术	0	10	120	0	42	88	15	4	2	6	6	3	3	2	3	8	8	2	22	8	16	11	9	1	1	130	
计算机网络技术	0	0	0	96	44	52	7	3	8	4	0	3	6	3	6	5	3	2	10	8	11	10	6	1	0	96	
计算机应用技术	0	0	0	94	38	56	8	6	5	9	2	1	11	5	3	7	0	4	8	4	5	10	6	0	0	94	
教育管理	0	3	0	0	0	3	0	0	0	0	0	0	0	1	0	0	0	0	0	0	1	0	0	0	1	3	
教育技术学	0	0	49	0	9	40	6	3	0	2	1	0	5	0	1	2	0	0	3	2	4	1	1	0	18	49	
教育学	0	10	50	0	8	52	4	1	3	2	4	2	1	3	2	2	1	2	8	0	12	2	6	2	3	60	
结构工程	0	3	0	0	2	1	0	0	0	0	0	0	0	1	0	0	0	0	0	0	1	0	0	0	1	3	
金融工程	0	0	59	0	12	47	4	2	3	3	0	1	3	0	3	3	2	0	9	8	4	8	5	1	0	59	
经济学	0	0	195	0	56	139	12	4	7	9	7	3	6	6	6	9	5	2	14	11	23	19	8	1	43	195	
酒店管理	0	0	34	0	6	28	1	0	8	0	1	0	5	6	0	6	1	0	3	0	1	0	2	0	0	34	
历史学	0	0	182	0	37	145	19	7	15	6	10	3	9	9	4	5	3	2	27	5	15	7	14	5	17	182	
旅游管理	0	33	122	0	25	130	5	0	30	1	4	2	8	26	0	5	5	1	20	6	32	2	7	0	1	155	
马克思主义发展史	0	1	0	0	0	1	0	0	0	0	0	0	0	0	0	0	0	0	0	0	0	0	0	0	1	1	
马克思主义基本原理	0	4	0	0	3	1	0	0	0	0	0	0	0	1	0	0	0	0	1	0	2	0	0	0	0	4	
马克思主义中国化研究	0	3	0	0	1	2	0	0	0	0	0	0	0	0	0	0	0	0	0	0	3	0	0	0	0	3	
美术	0	28	0	0	5	23	1	0	1	1	1	1	0	0	1	0	1	0	2	0	6	1	4	0	8	28	
美术学	0	0	118	0	21	97	13	3	2	4	6	6	4	5	5	3	3	2	10	5	7	1	11	1	27	118	
秘书学	0	0	34	0	2	32	1	1	5	0	5	0	0	0	0	3	0	0	3	1	1	1	2	1	10	34	
企业管理	0	4	0	0	0	4	0	1	0	0	0	1	0	0	0	0	0	1	0	0	0	1	0	0	0	4	



专业	学历层次				性别		生源所在地分布																				总计
							河南省内																			省外	
	博士	硕士	本科	专科	男生	女生	郑州	开封	洛阳	平顶山	安阳	鹤壁	新乡	焦作	濮阳	许昌	漯河	三门峡	南阳	商丘	信阳	周口	驻马店	济源			
人工智能	0	0	51	0	31	20	5	1	3	2	2	2	2	1	1	4	0	2	7	4	6	5	4	0	0	51	
人文地理学	0	4	0	0	4	0	1	1	0	1	0	0	0	0	0	0	0	0	0	0	0	0	0	0	0	1	4
人文地理与城乡规划	0	0	30	0	10	20	3	0	1	0	2	0	0	0	1	1	0	3	5	2	1	1	1	0	9	30	
日语	0	0	51	0	4	47	6	2	7	1	3	2	2	0	2	2	0	0	6	0	7	5	5	1	0	51	
日语语言文学	0	2	0	0	0	2	0	0	0	0	0	0	0	0	0	0	0	0	0	0	2	0	0	0	0	2	
软件工程	0	0	53	0	36	17	3	2	3	0	2	1	6	3	1	2	3	1	9	3	6	6	1	0	1	53	
软件技术	0	0	0	95	57	38	10	7	6	2	3	1	3	3	6	8	1	3	10	9	5	8	9	0	1	95	
社会工作	0	0	31	0	8	23	2	0	2	4	2	0	3	2	0	1	0	1	3	1	5	3	2	0	0	31	
社会体育指导与管理	0	0	48	0	37	11	4	0	2	3	2	1	3	3	7	2	1	1	3	5	4	3	4	0	0	48	
社会学	0	0	24	0	4	20	3	0	1	3	1	0	2	0	0	5	0	1	3	0	2	1	2	0	0	24	
生物技术	0	0	134	0	26	108	6	6	4	10	4	2	7	2	3	4	4	2	11	10	15	9	3	0	32	134	
生物科学	0	0	121	0	13	108	20	11	7	6	2	1	7	3	4	11	2	1	17	1	13	6	6	2	1	121	
生物学	0	20	0	0	3	17	2	2	1	3	0	0	0	0	1	2	0	0	2	0	2	0	2	0	3	20	
生物制药	0	0	40	0	10	30	3	1	0	1	2	0	2	1	1	1	0	0	1	2	3	3	0	0	19	40	
食品科学与工程	0	0	24	0	1	23	3	0	0	3	0	0	0	0	1	1	1	0	3	2	2	1	6	1	0	24	
世界经济	0	1	0	0	0	1	0	0	0	0	0	0	0	0	0	0	0	0	0	0	1	0	0	0	0	1	
市场营销	0	0	42	0	7	35	1	4	1	0	1	0	2	2	3	1	2	0	3	4	4	1	5	0	8	42	
视觉传达设计	0	0	55	0	11	44	2	1	0	2	1	0	0	0	4	1	0	0	4	2	7	1	8	1	21	55	
数学	0	19	0	0	3	16	1	0	0	0	0	0	0	0	0	0	0	0	4	0	6	3	3	0	2	19	
数学与应用数学	0	0	203	0	42	161	23	10	14	11	5	2	10	4	5	9	3	4	36	12	16	20	13	4	2	203	
思想政治教育	0	4	186	0	35	155	8	14	9	6	5	6	10	8	4	4	2	0	26	3	13	29	7	3	33	190	
体育教育	0	0	89	0	73	16	3	1	4	7	8	1	8	2	3	17	1	0	4	1	22	2	5	0	0	89	

专业	学历层次				性别		生源所在地分布																				总计
							河南省内																			省外	
	博士	硕士	本科	专科	男生	女生	郑州	开封	洛阳	平顶山	安阳	鹤壁	新乡	焦作	濮阳	许昌	漯河	三门峡	南阳	商丘	信阳	周口	驻马店	济源			
统计学	0	0	42	0	9	33	3	3	3	1	2	0	5	0	2	1	2	1	7	1	4	5	2	0	0	42	
土木工程	0	0	161	0	95	66	18	11	14	13	2	2	15	2	1	5	4	1	10	7	7	12	6	3	28	161	
土木水利	0	19	0	0	14	5	1	2	0	0	1	1	1	0	0	0	0	0	2	0	4	1	0	0	6	19	
外国语言文学及应用语言学	0	6	0	0	2	4	0	0	0	1	0	1	0	0	0	0	0	1	1	1	0	1	0	0	0	6	
文化产业管理	0	0	44	0	9	35	6	2	2	2	1	0	2	1	0	3	0	0	4	1	4	2	2	0	12	44	
文艺学	0	3	0	0	0	3	0	0	0	0	0	0	0	0	0	0	0	0	0	0	1	0	0	0	2	3	
无机化学	0	4	0	0	1	3	0	0	0	2	0	0	0	0	0	0	0	0	1	0	0	0	1	0	0	4	
舞蹈表演	0	0	43	0	6	37	1	1	0	1	0	0	0	4	0	3	1	2	0	1	2	0	5	1	21	43	
物理化学	0	1	0	0	0	1	0	0	0	0	0	0	0	0	0	0	0	0	0	0	0	1	0	0	0	1	
物理学	0	15	128	0	49	94	15	14	6	9	4	3	8	1	1	4	5	1	32	10	8	5	12	1	4	143	
物联网工程	0	0	60	0	27	33	11	1	4	2	3	0	4	3	3	3	0	2	6	1	3	6	5	0	3	60	
西方经济学	0	3	0	0	0	3	0	0	0	0	0	0	0	0	0	0	0	0	0	0	1	0	1	0	1	3	
戏剧影视文学	0	0	67	0	12	55	6	1	5	1	4	1	0	1	7	1	3	0	3	3	5	2	7	0	17	67	
小学教育	0	18	334	188	77	463	14	9	29	5	2	2	11	8	2	14	9	3	29	12	201	24	163	1	2	540	
心理健康教育	0	28	0	0	3	25	4	1	2	1	0	0	0	0	0	2	0	0	2	2	7	1	3	1	2	28	
心理学	0	11	69	0	14	66	12	3	4	2	4	2	4	2	4	4	2	1	8	1	4	8	9	1	5	80	
新能源科学与工程	0	0	29	0	17	12	6	1	2	0	1	0	2	2	2	2	1	2	3	0	1	2	2	0	0	29	
信息与计算科学	0	0	41	0	18	23	3	3	2	3	1	1	3	0	3	2	1	0	4	1	4	0	2	0	8	41	
学科教学(地理)	0	28	0	0	3	25	1	1	3	3	0	0	1	1	0	0	0	0	2	1	8	5	1	0	1	28	
学科教学(化学)	0	8	0	0	1	7	1	0	0	0	0	0	0	1	0	1	0	1	0	0	1	0	1	0	2	8	
学科教学(历史)	0	20	0	0	1	19	3	0	1	1	0	0	0	1	1	0	0	0	0	0	7	0	3	0	3	20	
学科教学(美术)	0	4	0	0	0	4	0	0	0	0	0	0	0	0	0	0	1	0	0	0	1	0	2	0	0	4	

专业	学历层次				性别		生源所在地分布																				总计
							河南省内																			省外	
	博士	硕士	本科	专科	男生	女生	郑州	开封	洛阳	平顶山	安阳	鹤壁	新乡	焦作	濮阳	许昌	漯河	三门峡	南阳	商丘	信阳	周口	驻马店	济源			
学科教学(生物)	0	9	0	0	0	9	1	0	1	0	0	0	0	0	0	0	1	0	1	0	0	1	0	0	4	9	
学科教学(数学)	0	34	0	0	7	27	3	1	3	2	0	1	1	0	2	1	0	0	4	2	8	1	1	0	4	34	
学科教学(思政)	0	65	0	0	6	59	5	2	0	4	3	0	2	1	1	3	2	0	4	3	17	4	6	0	8	65	
学科教学(体育)	0	2	0	0	2	0	1	0	0	0	0	0	0	0	0	0	0	0	1	0	0	0	0	0	0	2	
学科教学(物理)	0	14	0	0	7	7	0	2	0	0	0	0	1	1	0	0	0	0	0	0	3	0	2	0	5	14	
学科教学(音乐)	0	11	0	0	3	8	0	0	0	1	0	0	0	3	2	2	0	0	0	1	1	0	1	0	0	11	
学科教学(英语)	0	50	0	0	1	49	2	1	2	1	0	0	3	1	0	4	3	0	5	3	15	3	6	1	0	50	
学科教学(语文)	0	49	0	0	3	46	1	2	2	2	4	1	1	1	1	1	3	2	1	2	12	4	9	0	0	49	
学前教育	0	33	103	159	15	280	27	6	41	15	10	3	12	12	2	9	5	8	40	21	21	22	24	5	12	295	
岩土工程	0	2	0	0	2	0	0	0	0	0	0	0	0	0	0	0	0	0	0	0	0	1	0	0	1	2	
音乐	0	23	0	0	5	18	1	0	0	6	0	0	0	2	0	0	0	0	1	1	7	0	1	0	4	23	
音乐表演	0	0	32	0	11	21	2	0	1	0	0	0	0	1	0	1	1	0	1	0	1	0	0	0	24	32	
音乐学	0	0	103	0	22	81	8	12	2	16	2	1	7	4	3	4	1	1	4	4	4	8	3	0	19	103	
应用统计学	0	0	39	0	7	32	3	0	2	1	3	0	8	4	2	4	0	1	4	0	3	2	1	1	0	39	
应用心理学	0	0	32	0	4	28	2	1	3	4	1	0	1	0	0	0	0	0	1	1	1	3	0	1	13	32	
应用英语	0	0	0	63	6	57	7	1	10	5	2	0	4	0	0	2	3	0	8	3	4	7	7	0	0	63	
英语	0	0	154	0	10	144	15	10	13	8	9	3	8	12	3	10	6	0	18	4	12	10	10	2	1	154	
英语笔译	0	18	0	0	0	18	1	1	0	1	0	1	0	0	0	0	1	0	1	0	11	1	0	0	0	18	
英语口语	0	3	0	0	1	2	0	0	1	0	0	0	0	0	0	0	0	0	0	1	1	0	0	0	0	3	
英语语言文学	0	3	0	0	0	3	0	0	0	0	0	0	1	0	0	0	0	0	0	1	0	0	0	0	1	3	
有机化学	0	4	0	0	1	3	0	1	1	0	0	0	0	0	0	0	0	0	0	0	0	0	2	0	0	4	
语言学及应用语言学	0	1	0	0	0	1	0	0	0	0	0	0	0	0	0	0	0	0	0	0	0	0	1	0	0	1	

专业	学历层次				性别		生源所在地分布																				总计	
							河南省内																					
	博士	硕士	本科	专科	男生	女生	郑州	开封	洛阳	平顶山	安阳	鹤壁	新乡	焦作	濮阳	许昌	漯河	三门峡	南阳	商丘	信阳	周口	驻马店	济源	省外			
政治经济学	0	2	0	0	1	1	0	0	0	0	0	0	0	0	0	0	0	0	0	0	0	2	0	0	0	0	2	
中国古代文学	0	4	0	0	0	4	0	0	0	0	0	0	0	0	0	0	0	0	0	0	0	1	0	0	0	0	3	4
中国史	0	10	0	0	5	5	0	1	1	0	1	0	0	1	0	0	0	0	0	1	0	1	0	0	0	0	4	10
中国现当代文学	0	3	0	0	0	3	0	0	0	0	0	0	0	0	0	1	0	0	0	0	0	0	0	0	0	0	2	3
自然地理学	0	5	0	0	2	3	0	0	0	0	0	0	0	0	0	0	0	0	1	0	1	1	1	1	0	1	5	
自然地理与资源环境	0	0	27	0	8	19	4	1	2	0	0	0	2	0	2	0	1	1	3	1	2	1	6	1	0	0	27	
联系部门	招生就业处				学校地址		河南省信阳市浉河区南湖路237号					联系人		龚关		联系电话		0376-6393637		学校就业网		http://job.xynu.edu.cn						

新乡医学院2024届毕业生生源信息统计表

专业	学历层次				性别		生源所在地分布																				总计
							河南省内																				
	博士	硕士	本科	专科	男生	女生	郑州	开封	洛阳	平顶山	安阳	鹤壁	新乡	焦作	濮阳	许昌	漯河	三门峡	南阳	商丘	信阳	周口	驻马店	济源	省外		
儿科学	0	0	139	0	47	92	7	4	8	7	2	2	4	0	4	2	2	1	14	4	5	16	9	0	48	139	
法医学	0	0	55	0	26	29	7	3	0	5	1	1	3	2	2	2	0	0	10	3	5	5	1	0	5	55	
翻译	0	0	32	0	2	30	3	1	4	2	1	1	2	2	2	3	0	1	2	1	1	2	4	0	0	32	
公共管理	0	21	0	0	6	15	2	1	0	0	0	0	12	1	1	0	1	0	1	0	1	0	1	0	0	21	
公共事业管理	0	0	53	0	16	37	5	3	4	2	6	3	4	1	0	1	2	0	7	2	5	5	2	1	0	53	
公共卫生	0	60	0	0	22	38	5	2	1	0	1	0	4	2	1	1	1	0	3	7	5	5	2	0	20	60	
公共卫生与预防医学	0	16	0	0	8	8	1	0	1	0	0	1	0	0	1	0	0	0	2	3	1	2	0	0	4	16	
护理	0	34	0	0	1	33	2	0	0	0	0	0	10	2	3	1	0	0	4	7	0	0	1	0	4	34	
护理学	0	0	184	0	32	152	17	8	14	12	7	7	13	4	11	10	2	3	12	10	10	29	10	4	1	184	
基础医学	0	35	0	0	9	26	3	1	0	0	1	0	5	1	0	2	0	0	1	1	1	2	3	0	14	35	
精神医学	0	0	125	0	50	75	11	1	2	3	8	0	14	2	5	3	2	3	15	6	6	8	5	0	31	125	

专业	学历层次				性别		生源所在地分布																				总计
							河南省内																			省外	
	博士	硕士	本科	专科	男生	女生	郑州	开封	洛阳	平顶山	安阳	鹤壁	新乡	焦作	濮阳	许昌	漯河	三门峡	南阳	商丘	信阳	周口	驻马店	济源			
康复治疗学	0	0	32	0	15	17	4	3	2	2	1	1	5	0	1	3	1	1	1	1	0	5	0	1	0	32	
口腔医学	0	0	110	0	46	64	4	5	6	5	4	0	1	0	3	5	3	0	8	14	4	19	7	1	21	110	
临床药学	0	0	51	0	14	37	5	4	2	4	3	1	2	0	2	0	2	0	5	4	3	3	1	0	10	51	
临床医学	0	339	1190	0	690	839	121	81	52	43	79	16	128	46	58	48	31	18	121	93	60	160	60	9	305	1529	
麻醉学	0	0	254	0	121	133	29	10	4	9	8	3	18	3	10	12	4	3	19	25	12	20	8	0	57	254	
马克思主义理论	0	8	0	0	2	6	1	0	0	0	0	1	2	0	0	0	1	0	1	1	0	0	0	0	1	8	
人力资源管理	0	0	46	0	22	24	2	2	5	3	1	2	4	2	0	0	0	0	7	5	5	5	3	0	0	46	
生物工程	0	0	25	0	14	11	3	1	1	1	4	0	4	0	0	2	0	0	2	1	2	4	0	0	0	25	
生物技术	0	0	30	0	19	11	6	0	1	4	2	0	3	0	2	3	0	0	4	0	0	5	0	0	0	30	
生物学	0	26	0	0	8	18	2	0	0	1	0	0	5	2	0	0	0	0	3	3	1	3	1	0	5	26	
生物医学工程	0	4	52	0	25	31	3	7	0	0	2	0	6	2	3	2	2	0	9	6	3	9	2	0	0	56	
生物与医药	0	22	0	0	8	14	3	2	1	1	0	0	1	1	0	0	0	1	2	0	0	3	3	0	4	22	
生物制药	0	0	29	0	8	21	3	1	0	2	2	0	2	2	1	0	0	3	1	0	5	5	2	0	0	29	
市场营销	0	0	48	0	16	32	2	0	6	1	3	1	3	3	0	0	0	0	10	2	9	3	5	0	0	48	
图书情报与档案管理	0	4	0	0	2	2	0	1	0	0	0	0	0	0	0	0	0	0	0	0	0	0	0	0	3	4	
卫生检验与检疫	0	0	27	0	8	19	2	0	1	1	2	0	1	1	0	2	0	0	1	3	4	4	5	0	0	27	
心理学	0	8	0	0	2	6	0	0	1	1	1	0	0	0	0	0	0	0	1	0	1	0	0	0	3	8	
信息管理与信息系统	0	0	55	0	28	27	3	2	4	2	2	1	6	2	2	2	0	3	7	1	6	5	7	0	0	55	
药学	0	90	125	0	79	136	10	13	14	8	8	2	14	7	4	9	4	3	15	16	10	22	10	1	45	215	
医学技术	0	19	0	0	7	12	3	1	1	0	1	0	4	1	0	0	0	0	2	0	0	4	1	0	1	19	
医学检验技术	0	0	135	0	31	104	23	7	7	7	2	1	9	7	2	8	0	4	15	8	7	17	5	2	4	135	
医学信息工程	0	0	27	0	14	13	1	3	2	0	1	2	2	1	0	2	0	0	2	1	4	5	0	1	0	27	

专业	学历层次				性别		生源所在地分布																				总计
							河南省内																				
	博士	硕士	本科	专科	男生	女生	郑州	开封	洛阳	平顶山	安阳	鹤壁	新乡	焦作	濮阳	许昌	漯河	三门峡	南阳	商丘	信阳	周口	驻马店	济源	省外		
医学影像技术	0	0	124	0	57	67	11	6	10	3	5	1	10	5	3	5	3	5	14	14	9	13	5	2	0	124	
医学影像学	0	0	246	0	81	165	28	11	6	9	9	3	12	8	7	4	4	5	21	14	15	22	11	2	55	246	
应用心理学	0	0	54	0	18	36	7	2	7	1	3	0	4	0	0	2	1	1	9	4	5	4	2	1	1	54	
英语	0	0	34	0	6	28	2	4	3	1	2	2	2	1	2	1	1	1	2	1	1	5	1	1	1	34	
预防医学	0	0	51	0	19	32	2	4	2	3	2	2	5	1	1	0	0	0	5	3	0	6	3	2	10	51	
联系部门	招生与就业处				学校地址		河南省新乡市金穗大道601号					联系人		李洁		联系电话		0373-3831860		学校就业网		http://job.xxmu.edu.cn/					

中原工学院2024届毕业生生源信息统计表

专业	学历层次				性别		生源所在地分布																				总计
							河南省内																				
	博士	硕士	本科	专科	男生	女生	郑州	开封	洛阳	平顶山	安阳	鹤壁	新乡	焦作	濮阳	许昌	漯河	三门峡	南阳	商丘	信阳	周口	驻马店	济源	省外		
安全工程	0	0	50	0	35	15	0	1	3	0	2	0	2	1	2	2	0	0	2	2	7	5	4	0	17	50	
表演	0	0	53	0	26	27	7	1	0	6	1	0	0	2	1	0	1	0	1	1	3	0	1	0	28	53	
播音与主持艺术	0	0	95	0	33	62	13	1	5	0	3	0	3	2	4	5	0	2	3	0	1	4	2	1	46	95	
材料成型及控制工程	0	0	66	0	51	15	1	7	0	0	2	1	4	4	0	2	0	0	5	4	3	5	2	0	26	66	
材料加工工程	0	3	0	0	3	0	0	0	0	0	0	0	0	0	0	0	0	0	1	0	0	0	0	0	2	3	
材料科学与工程	0	0	55	0	39	16	2	1	1	2	2	1	3	3	0	2	0	0	3	2	5	7	4	0	17	55	
材料学	0	4	0	0	1	3	0	1	0	0	0	0	1	1	0	0	0	0	0	0	0	0	0	0	1	4	
材料与化工	0	76	0	0	49	27	4	1	3	2	1	0	4	3	2	5	1	0	7	14	3	6	6	2	12	76	
测控技术与仪器	0	0	96	0	83	13	3	0	0	2	0	0	0	0	1	1	0	1	6	0	3	4	2	0	73	96	
产品设计	0	0	119	0	44	75	9	1	4	2	4	4	1	3	4	0	2	1	9	2	2	1	2	0	68	119	
产业经济学	0	3	0	0	0	3	0	0	0	0	0	0	2	0	0	0	0	0	0	0	0	0	1	0	0	3	
车辆工程	0	1	98	0	96	3	11	5	2	3	2	0	2	3	4	7	1	4	12	7	5	7	9	0	15	99	

专业	学历层次				性别		生源所在地分布																				总计
							河南省内																			省外	
	博士	硕士	本科	专科	男生	女生	郑州	开封	洛阳	平顶山	安阳	鹤壁	新乡	焦作	濮阳	许昌	漯河	三门峡	南阳	商丘	信阳	周口	驻马店	济源			
城市地下空间工程	0	0	30	0	30	0	1	1	2	2	1	0	5	2	0	0	0	0	3	1	3	1	0	0	8	30	
传媒创意与设计学	0	3	0	0	0	3	0	0	0	0	0	0	0	0	0	1	0	0	0	0	0	0	1	0	1	3	
低维量子物理与材料	0	3	0	0	3	0	0	0	0	0	0	0	0	0	0	0	0	0	1	0	0	0	0	0	2	3	
电气工程及其自动化	0	0	152	0	136	16	2	2	12	3	4	1	6	3	1	2	1	2	8	5	7	7	5	0	81	152	
电子信息	0	112	0	0	85	27	13	6	2	1	6	1	4	3	2	4	3	1	8	12	6	18	5	0	17	112	
电子信息工程	0	0	56	0	43	13	2	3	6	3	6	0	3	0	0	3	1	2	7	1	3	5	2	0	9	56	
动画	0	0	80	0	31	49	11	1	1	3	4	0	4	1	3	5	1	1	0	1	2	2	4	1	35	80	
法律(非法学)	0	30	0	0	17	13	4	0	3	2	0	0	2	0	1	0	2	0	4	1	0	1	2	0	8	30	
法学	0	0	47	0	21	26	3	2	1	1	0	0	0	1	0	3	2	0	2	0	2	4	1	0	25	47	
纺织材料与纺织品设计	0	4	0	0	3	1	0	0	0	0	0	0	0	0	1	0	0	0	0	0	0	0	0	0	3	4	
纺织工程	0	1	171	0	91	81	2	2	8	7	6	2	7	6	6	0	2	1	12	10	6	9	5	0	81	172	
纺织化学与染整工程	0	4	0	0	2	2	0	0	0	0	1	0	0	0	0	0	0	0	0	1	1	0	0	0	1	4	
飞行器控制与信息工程	0	0	25	0	20	5	0	1	2	1	3	1	0	1	1	0	0	0	0	5	1	2	2	0	5	25	
非织造材料与工程	0	0	28	0	16	12	1	2	0	1	1	0	2	2	0	0	0	0	1	0	1	1	1	0	15	28	
服装设计与工程	0	2	79	0	19	62	2	1	2	1	4	3	5	1	2	0	0	0	10	6	5	11	2	1	25	81	
服装与服饰设计	0	0	171	0	39	132	15	2	5	1	2	2	9	6	5	4	1	0	8	5	2	6	5	2	91	171	
复杂系统的数学理论与技术	0	3	0	0	2	1	0	0	0	0	0	0	0	0	0	0	0	0	1	1	0	0	0	0	1	3	
高分子材料与工程	0	0	51	0	35	16	3	4	4	2	1	1	2	0	2	3	2	1	4	2	2	5	1	1	11	51	
给排水科学与工程	0	0	68	0	41	27	5	3	3	1	4	0	1	3	4	5	0	2	3	3	5	2	2	0	22	68	
工程管理	0	14	57	0	52	19	4	1	1	1	6	1	2	1	2	1	2	0	3	3	3	2	5	1	32	71	
工程造价	0	0	96	0	54	42	6	3	8	7	3	2	6	1	4	3	2	3	7	4	2	6	3	0	26	96	
工商管理	0	61	97	0	45	113	19	5	8	6	9	3	8	4	5	7	1	2	18	8	7	13	9	1	25	158	

专业	学历层次				性别		生源所在地分布																				总计
							河南省内																			省外	
	博士	硕士	本科	专科	男生	女生	郑州	开封	洛阳	平顶山	安阳	鹤壁	新乡	焦作	濮阳	许昌	漯河	三门峡	南阳	商丘	信阳	周口	驻马店	济源			
工业工程	0	0	114	0	102	12	7	3	6	3	2	0	5	5	5	6	2	2	10	9	11	8	5	1	24	114	
工业设计	0	0	53	0	31	22	1	0	0	2	2	0	2	0	2	2	0	0	2	1	1	0	1	1	36	53	
供热、供燃气、通风及空调工程	0	8	0	0	5	3	1	0	0	0	0	0	0	1	0	0	0	0	1	1	1	1	2	0	0	8	
广播电视编导	0	0	123	0	27	96	12	3	2	2	1	0	2	3	9	3	3	2	5	6	4	4	10	0	52	123	
广播电视学	0	0	41	0	10	31	0	2	3	0	1	0	2	3	1	0	0	0	3	3	2	1	0	0	20	41	
国际经济与贸易	0	0	38	0	11	27	2	1	0	2	0	1	1	2	1	1	0	0	1	1	3	3	4	0	15	38	
汉语国际教育	0	0	54	0	14	40	8	0	2	2	3	1	3	0	3	0	1	1	7	0	1	3	1	0	18	54	
环境工程	0	0	52	0	33	19	1	1	4	0	2	1	2	1	1	1	1	2	6	3	2	3	1	0	20	52	
环境设计	0	0	108	0	45	63	4	2	8	2	2	0	2	0	1	2	2	0	4	4	1	0	3	0	71	108	
会计	0	20	0	0	5	15	3	3	0	1	1	1	0	2	1	0	1	0	1	0	1	2	2	0	1	20	
会计学	0	3	123	0	37	89	13	8	5	7	14	2	7	6	0	5	2	1	19	6	4	9	4	0	14	126	
会展经济与管理	0	0	76	0	9	67	3	2	4	4	1	0	9	4	0	2	1	2	7	3	5	7	4	0	18	76	
机械	0	39	0	0	36	3	2	1	2	1	1	0	1	0	1	4	1	0	7	4	1	5	3	1	4	39	
机械电子工程	0	8	211	0	204	15	11	9	10	8	10	4	11	5	3	8	6	3	17	14	19	29	20	0	32	219	
机械制造及其自动化	0	1	0	0	1	0	0	0	0	1	0	0	0	0	0	0	0	0	0	0	0	0	0	0	0	1	
计算机科学与技术	0	11	43	0	44	10	3	4	3	0	4	1	2	1	1	3	0	0	1	4	8	6	5	0	8	54	
技术经济及管理	0	2	0	0	1	1	0	0	1	0	0	0	0	0	0	0	0	0	0	0	0	0	1	0	0	2	
建筑环境与能源应用工程	0	0	94	0	79	15	8	2	1	1	5	3	5	2	4	4	0	0	3	7	6	8	1	1	33	94	
建筑学	0	0	60	0	29	31	6	2	4	2	5	0	3	2	2	0	0	0	2	3	2	1	2	1	23	60	
结构工程	0	1	0	0	1	0	0	0	0	0	0	0	0	0	0	0	0	0	0	0	0	0	1	0	0	1	
金融学	0	1	52	0	24	29	3	1	2	3	2	0	2	2	1	0	0	0	7	2	6	1	3	0	18	53	
科学技术哲学	0	6	0	0	4	2	3	0	0	0	0	0	0	0	0	0	0	0	1	0	0	0	0	0	2	6	



专业	学历层次				性别		生源所在地分布																				总计
							河南省内																				
	博士	硕士	本科	专科	男生	女生	郑州	开封	洛阳	平顶山	安阳	鹤壁	新乡	焦作	濮阳	许昌	漯河	三门峡	南阳	商丘	信阳	周口	驻马店	济源	省外		
控制理论与控制工程	0	9	0	0	9	0	1	2	2	0	0	1	0	0	0	1	0	0	0	0	0	0	0	0	0	2	9
马克思主义基本原理	0	4	0	0	2	2	1	0	0	0	0	0	0	0	0	0	0	0	0	1	1	0	1	0	0	4	
马克思主义中国化研究	0	1	0	0	0	1	0	0	0	0	0	0	0	0	0	0	1	0	0	0	0	0	0	0	0	1	
模式识别与智能系统	0	3	0	0	2	1	0	0	0	0	0	0	0	0	0	0	0	0	0	0	0	1	1	1	0	3	
能源动力	0	11	0	0	8	3	0	0	0	2	1	0	0	1	0	0	0	1	0	2	0	1	0	0	3	11	
能源与动力工程	0	0	52	0	45	7	1	2	4	1	2	0	7	0	0	1	2	1	3	4	6	5	3	0	10	52	
企业管理	0	4	0	0	0	4	2	0	0	0	0	0	0	2	0	0	0	0	0	0	0	0	0	0	0	4	
轻化工程	0	0	52	0	43	9	2	2	2	1	2	0	2	1	4	1	1	1	7	1	3	0	0	0	22	52	
区域经济学	0	1	0	0	0	1	0	0	0	1	0	0	0	0	0	0	0	0	0	0	0	0	0	0	0	1	
人工智能	0	0	50	0	36	14	2	4	5	0	3	0	1	0	1	2	3	0	7	2	3	2	0	0	15	50	
日语	0	0	29	0	6	23	0	0	1	1	1	0	1	1	0	0	0	0	4	0	0	0	1	0	19	29	
软件工程	0	0	648	0	529	119	46	20	26	28	25	13	31	10	24	28	8	6	84	40	63	90	44	4	58	648	
设计学	0	6	0	0	1	5	1	0	0	0	1	0	0	0	0	0	0	0	0	0	0	0	0	0	4	6	
社会工作	0	0	29	0	5	24	5	1	1	0	1	1	4	1	1	3	0	0	3	1	0	5	2	0	0	29	
摄影	0	0	75	0	33	42	11	3	6	1	2	1	3	2	4	3	2	0	4	2	1	0	5	0	25	75	
市场营销	0	0	177	0	65	112	14	1	5	3	6	3	6	4	3	8	0	3	6	6	16	8	7	0	78	177	
视觉传达设计	0	0	111	0	33	78	7	0	5	1	1	1	1	3	3	2	1	0	5	1	3	3	0	0	74	111	
数据科学与大数据技术	0	0	70	0	49	21	2	3	2	4	4	1	3	2	0	4	0	2	8	4	1	8	9	0	13	70	
数学与应用数学	0	0	50	0	26	24	0	2	4	2	4	0	3	0	1	5	0	1	4	2	4	4	2	0	12	50	
思想政治教育	0	10	0	0	3	7	1	0	1	0	1	0	0	0	0	0	0	0	1	1	0	2	1	0	2	10	
通信工程	0	0	47	0	41	6	2	2	2	4	0	1	2	0	2	2	0	0	6	6	4	4	1	0	9	47	
通信与信息系统	0	5	0	0	3	2	0	0	0	0	0	0	0	0	0	0	1	0	0	1	1	0	0	0	2	5	

专业	学历层次				性别		生源所在地分布																				总计
							河南省内																			省外	
	博士	硕士	本科	专科	男生	女生	郑州	开封	洛阳	平顶山	安阳	鹤壁	新乡	焦作	濮阳	许昌	漯河	三门峡	南阳	商丘	信阳	周口	驻马店	济源			
土木工程	0	0	61	0	55	6	3	6	6	2	1	0	1	3	0	1	0	2	4	3	5	9	5	0	10	61	
土木水利	0	74	0	0	54	20	4	1	4	1	4	0	6	4	1	3	2	0	3	8	6	5	2	0	20	74	
网络工程	0	0	42	0	28	14	3	2	4	0	2	0	1	1	0	2	0	0	6	3	3	1	4	0	10	42	
网络与新媒体	0	0	46	0	13	33	4	1	2	4	3	1	1	0	0	1	0	0	2	0	2	4	2	1	18	46	
无人驾驶航空器系统工程	0	0	26	0	24	2	2	2	1	0	0	0	0	1	0	1	1	0	5	0	2	1	1	0	9	26	
物流工程	0	0	95	0	79	16	7	2	7	4	3	3	5	3	3	3	0	1	19	5	9	13	7	0	1	95	
新闻与传播	0	28	0	0	8	20	9	1	0	1	1	2	3	1	1	0	0	0	2	0	0	2	1	0	4	28	
信号与信息处理	0	8	0	0	4	4	0	2	0	1	0	0	0	0	0	1	1	0	1	1	1	0	0	0	0	8	
信息安全	0	0	39	0	34	5	0	1	1	0	2	0	3	0	0	1	0	0	4	1	5	4	2	0	15	39	
信息与计算科学	0	0	21	0	19	2	3	1	0	0	1	0	0	2	1	1	0	0	3	0	1	2	0	1	5	21	
岩土工程	0	1	0	0	0	1	0	0	0	0	0	0	0	0	0	0	0	0	1	0	0	0	0	0	0	1	
艺术设计	0	45	0	0	10	35	5	5	0	2	1	1	2	1	4	0	0	1	1	1	0	1	1	0	19	45	
应用化学	0	0	62	0	27	35	7	2	6	3	3	3	6	2	0	0	2	0	8	5	4	6	5	0	0	62	
应用物理学	0	0	30	0	20	10	2	2	2	4	3	0	3	1	1	1	0	0	1	3	2	1	4	0	0	30	
英语	0	0	51	0	6	45	3	0	1	1	1	0	5	0	1	5	1	0	7	1	2	5	2	0	16	51	
知识产权	0	0	44	0	15	29	3	1	0	2	1	0	2	1	2	2	0	0	6	2	2	4	4	0	12	44	
自动化	0	0	62	0	51	11	2	0	8	5	1	2	5	3	2	1	1	1	3	3	3	6	3	0	13	62	
联系部门	就业指导中心、创新创业学院				学校地址		新郑市龙湖镇淮河路1号中原工学院					联系人		许靖		联系电话		0371-62506876		学校就业网		http://job.zut.edu.cn/					

郑州航空工业管理学院2024届毕业生生源信息统计表

专业	学历层次				性别		生源所在地分布																				总计
							河南省内																			省外	
	博士	硕士	本科	专科	男生	女生	郑州	开封	洛阳	平顶山	安阳	鹤壁	新乡	焦作	濮阳	许昌	漯河	三门峡	南阳	商丘	信阳	周口	驻马店	济源			
安全工程	0	0	106	0	66	40	5	6	6	0	4	1	3	0	0	1	1	4	6	2	4	5	2	1	55	106	
保险学	0	0	55	0	34	21	4	1	1	1	0	1	5	1	1	0	1	0	6	2	3	1	1	1	25	55	
播音与主持艺术	0	0	264	0	106	158	38	3	4	12	5	3	12	12	7	4	3	1	3	6	4	6	1	2	138	264	
材料成型及控制工程	0	0	81	0	69	12	2	1	4	0	1	4	2	2	2	1	1	1	8	4	5	5	4	0	34	81	
材料科学与工程	0	10	83	0	50	43	4	4	5	4	5	2	4	4	3	4	1	0	2	3	4	5	6	0	33	93	
材料与化工	0	69	0	0	56	13	2	2	7	4	3	2	2	3	6	3	6	0	4	10	2	4	1	1	7	69	
财务管理	0	0	80	0	13	67	3	3	1	2	4	1	3	3	1	0	0	2	3	2	2	7	4	0	39	80	
产品设计	0	0	131	0	52	79	17	2	4	4	5	1	2	6	3	1	0	1	7	3	0	2	2	0	71	131	
车辆工程	0	0	115	0	114	1	6	3	4	4	1	1	2	7	1	3	0	0	8	8	5	15	3	1	43	115	
城乡规划	0	0	39	0	23	16	2	3	1	2	2	0	1	1	3	0	0	0	2	2	2	3	1	0	14	39	
档案学	0	11	169	0	48	132	23	3	11	2	9	3	15	6	8	8	4	1	12	9	7	15	3	2	39	180	
电气工程及其自动化	0	0	148	0	120	28	2	5	14	7	8	0	12	7	3	3	1	2	10	5	3	9	5	0	52	148	
电子信息工程	0	0	105	0	81	24	7	7	3	3	6	1	2	3	0	2	3	1	11	10	7	7	7	0	25	105	
动画	0	0	45	0	16	29	6	2	1	4	4	0	1	2	1	0	0	1	2	1	0	2	2	0	16	45	
法学	0	0	120	0	35	85	10	1	5	6	4	3	4	4	2	0	4	3	16	2	1	11	4	0	40	120	
法语	0	0	40	0	11	29	4	0	1	0	5	2	2	2	1	0	1	2	1	0	1	5	2	0	11	40	
翻译	0	0	83	0	14	69	3	6	3	4	4	2	2	1	0	0	1	0	11	0	3	5	1	1	36	83	
飞行技术	0	0	1	0	1	0	0	0	0	0	0	0	0	0	0	0	0	0	0	0	0	0	0	0	1	1	
飞行器动力工程	0	0	118	0	108	10	6	1	8	6	4	1	5	1	2	3	0	1	9	6	4	9	4	1	47	118	
飞行器设计与工程	0	0	177	0	137	40	12	5	15	6	9	4	10	6	5	3	3	6	10	12	6	9	9	1	46	177	
飞行器适航技术	0	0	47	0	42	5	3	0	5	0	1	1	3	1	0	0	1	0	1	2	2	8	0	1	18	47	

专业	学历层次				性别		生源所在地分布																				总计
							河南省内																			省外	
	博士	硕士	本科	专科	男生	女生	郑州	开封	洛阳	平顶山	安阳	鹤壁	新乡	焦作	濮阳	许昌	漯河	三门峡	南阳	商丘	信阳	周口	驻马店	济源			
飞行器质量与可靠性	0	0	76	0	57	19	3	1	4	2	1	0	1	3	2	6	0	0	4	1	3	3	4	1	37	76	
给排水科学与工程	0	0	54	0	49	5	2	3	2	2	3	1	3	0	0	2	0	0	1	1	1	2	3	0	28	54	
工程管理	0	0	161	0	77	84	12	6	9	6	3	1	6	3	3	4	3	0	14	10	5	6	5	0	65	161	
工程造价	0	0	3	0	1	2	0	0	0	0	1	0	0	0	0	0	0	0	1	0	0	0	0	0	1	3	
工商管理	0	0	91	0	34	57	7	2	6	3	4	1	4	3	0	2	0	0	8	3	2	5	6	0	35	91	
工业工程	0	0	166	0	112	54	10	10	12	4	4	0	6	8	11	1	0	3	16	8	11	14	6	1	41	166	
工业设计	0	0	72	0	62	10	4	0	2	2	1	0	3	3	1	0	1	0	10	3	2	3	2	0	35	72	
公共事业管理	0	0	1	0	1	0	0	0	0	0	0	0	0	0	0	0	0	0	0	0	0	0	0	0	1	1	
功能材料	0	0	81	0	51	30	2	5	8	4	1	0	3	1	3	4	1	2	6	2	5	3	3	0	28	81	
管理科学与工程	0	9	0	0	5	4	0	1	0	0	0	0	1	0	0	0	1	0	2	0	0	2	2	0	0	9	
广告学	0	0	49	0	10	39	2	0	1	0	2	2	3	1	1	1	0	0	3	3	3	2	2	1	22	49	
国际经济与贸易	0	0	68	0	21	47	3	1	3	2	4	1	6	4	0	3	1	0	5	2	5	9	2	0	17	68	
汉语国际教育	0	0	36	0	14	22	1	0	1	1	1	0	1	0	1	1	0	1	4	1	1	2	0	0	20	36	
汉语言文学	0	0	70	0	5	65	4	2	7	4	3	0	7	2	1	0	0	2	5	2	4	4	2	0	21	70	
环境工程	0	0	75	0	37	38	5	3	7	1	3	0	3	0	1	1	0	1	4	5	0	4	2	0	35	75	
环境设计	0	0	131	0	47	84	21	7	2	4	4	1	3	3	4	4	1	3	8	1	0	1	6	0	58	131	
会计	0	60	0	0	13	47	6	3	2	1	3	1	10	8	2	3	1	0	1	3	1	7	5	0	3	60	
会计学	0	10	451	0	99	362	66	19	38	21	10	4	28	15	7	15	13	5	31	30	20	31	33	8	67	461	
机械设计制造及其自动化	0	0	230	0	218	12	22	7	8	7	8	0	10	7	11	9	9	2	24	19	19	25	12	3	28	230	
计算机科学与技术	0	0	159	0	99	60	9	7	8	6	9	3	10	6	3	4	5	0	23	7	10	16	11	0	22	159	
计算机信息管理	0	0	0	1	1	0	0	0	0	0	0	0	0	0	0	0	0	0	0	0	1	0	0	0	0	1	
技术经济及管理	0	3	0	0	0	3	1	0	0	0	0	0	0	0	0	0	0	0	0	0	1	0	1	0	0	3	

专业	学历层次				性别		生源所在地分布																				总计
							河南省内																			省外	
	博士	硕士	本科	专科	男生	女生	郑州	开封	洛阳	平顶山	安阳	鹤壁	新乡	焦作	濮阳	许昌	漯河	三门峡	南阳	商丘	信阳	周口	驻马店	济源			
交通运输	0	0	173	0	141	32	10	5	8	5	3	2	3	6	3	3	0	4	13	2	5	10	1	2	88	173	
金融工程	0	0	101	0	40	61	5	2	10	2	3	0	3	2	3	3	2	0	9	5	9	6	4	0	33	101	
金融学	0	0	156	0	41	115	11	4	7	6	7	0	8	7	3	6	0	2	16	8	12	17	7	1	34	156	
经济统计学	0	0	108	0	22	86	7	2	4	1	4	0	4	2	3	3	1	3	11	3	8	12	10	0	30	108	
经济学	0	0	88	0	27	61	4	1	5	3	2	0	5	1	0	1	0	1	6	3	3	5	6	0	42	88	
空中乘务	0	0	0	5	4	1	0	0	0	0	0	0	0	0	0	1	0	0	2	0	0	1	0	0	1	5	
旅游管理	0	0	27	0	2	25	0	1	0	0	1	0	2	2	1	2	0	0	2	1	0	2	1	0	12	27	
贸易经济	0	0	74	0	34	40	1	3	3	4	1	0	5	0	0	0	0	1	10	4	6	4	2	0	30	74	
企业管理	0	3	0	0	2	1	0	0	0	0	1	0	0	0	0	0	0	0	0	0	1	0	1	0	0	3	
情报学	0	5	0	0	2	3	0	1	0	0	1	1	0	0	0	0	0	0	0	0	0	1	0	0	1	5	
人力资源管理	0	0	96	0	36	60	5	1	2	5	2	2	5	0	0	2	1	1	6	2	0	5	2	0	55	96	
软件工程	0	0	236	0	185	51	12	11	14	9	10	2	7	8	6	9	2	0	14	12	17	19	12	1	71	236	
软件技术	0	0	0	1	1	0	0	0	0	0	0	0	0	0	0	0	0	0	0	1	0	0	0	0	0	1	
审计学	0	0	103	0	18	85	8	5	9	3	4	1	1	4	3	2	1	1	11	5	4	9	4	2	26	103	
市场营销	0	0	26	0	4	22	1	0	1	1	0	0	1	1	0	0	0	0	1	0	1	1	2	0	16	26	
视觉传达设计	0	0	67	0	18	49	8	1	3	2	2	1	5	2	6	1	0	0	5	0	1	3	3	0	24	67	
数学与应用数学	0	0	119	0	50	69	3	4	8	1	4	1	5	2	3	2	2	0	9	9	9	5	7	0	45	119	
通信工程	0	0	184	0	125	59	6	3	12	4	12	0	10	4	3	5	1	4	13	5	6	12	12	1	71	184	
图书馆学	0	2	32	0	16	18	3	1	1	0	0	0	1	1	0	0	0	1	3	0	0	1	1	0	21	34	
图书情报	0	48	0	0	14	34	8	3	2	0	0	0	3	2	3	2	1	0	3	4	1	6	2	0	8	48	
土木工程	0	7	285	0	257	35	30	6	14	16	12	4	18	7	10	8	3	6	24	17	15	28	12	1	61	292	
网络工程	0	0	187	0	136	51	11	7	6	2	8	4	11	3	2	6	1	2	14	9	15	9	6	1	70	187	

专业	学历层次				性别		生源所在地分布																				总计
							河南省内																			省外	
	博士	硕士	本科	专科	男生	女生	郑州	开封	洛阳	平顶山	安阳	鹤壁	新乡	焦作	濮阳	许昌	漯河	三门峡	南阳	商丘	信阳	周口	驻马店	济源			
物联网工程	0	0	102	0	91	11	2	0	4	4	3	0	5	6	2	3	1	2	7	7	6	9	7	0	34	102	
物流工程	0	0	101	0	22	79	5	3	11	1	2	2	9	2	3	2	1	0	12	5	8	10	4	0	21	101	
物流管理	0	0	203	0	124	79	25	7	6	10	5	1	7	5	4	7	2	2	18	9	5	17	11	1	61	203	
信息管理与信息系统	0	0	75	0	36	39	4	1	8	3	1	1	3	1	0	1	0	1	5	5	0	5	3	1	32	75	
行政管理	0	0	72	0	22	50	1	2	10	1	2	1	2	0	0	0	1	1	2	2	0	1	7	0	39	72	
应用经济学	0	6	0	0	3	3	0	0	0	0	0	1	0	2	0	0	0	0	0	1	1	1	0	0	0	6	
应用物理学	0	0	1	0	1	0	0	0	0	0	0	0	0	0	0	0	0	0	0	0	0	0	0	0	0	1	
英语	0	0	115	0	14	101	8	0	4	2	1	3	5	7	2	6	1	0	8	5	4	6	6	0	47	115	
英语笔译	0	38	0	0	7	31	5	1	3	2	1	1	4	1	1	0	0	1	3	3	1	3	3	0	5	38	
质量管理工程	0	0	113	0	92	21	4	2	5	3	3	1	5	2	2	1	2	2	9	2	3	5	5	0	57	113	
自动化	0	0	125	0	93	32	8	3	1	5	5	0	5	3	2	2	2	3	6	8	5	11	4	0	52	125	
联系部门	招生就业处				学校地址		河南郑州郑东新区文苑西路15号					联系人		孙小帅		联系电话		0371-61912530		学校就业网		http://zhjyb.zua.edu.cn/					

### 河南科技学院2024届毕业生生源信息统计表

专业	学历层次				性别		生源所在地分布																				总计
							河南省内																				
	博士	硕士	本科	专科	男生	女生	郑州	开封	洛阳	平顶山	安阳	鹤壁	新乡	焦作	濮阳	许昌	漯河	三门峡	南阳	商丘	信阳	周口	驻马店	济源	省外		
材料化学	0	0	60	0	45	15	2	5	3	2	7	1	6	1	1	5	1	2	4	6	3	10	1	0	0	60	
产品设计	0	0	30	0	15	15	0	0	0	0	0	1	2	1	0	0	0	0	1	0	0	1	2	0	22	30	
城乡规划	0	0	55	0	30	25	3	3	0	1	2	0	2	2	2	0	1	2	7	0	5	5	3	1	16	55	
畜牧	0	16	0	0	10	6	0	0	0	1	0	0	3	0	0	0	0	0	2	3	0	0	1	0	6	16	
畜牧兽医	0	0	0	30	17	13	3	1	1	1	1	1	2	1	0	2	2	0	9	2	1	1	2	0	0	30	
畜牧学	0	8	0	0	6	2	0	0	0	0	2	0	1	1	0	0	0	0	1	2	0	1	0	0	0	8	
大数据与会计	0	0	0	173	31	142	14	4	12	3	16	5	14	3	8	13	1	4	37	9	7	13	7	2	1	173	
大数据与审计	0	0	0	29	9	20	4	1	0	1	4	0	2	2	0	2	0	1	4	2	2	1	2	0	1	29	
电气工程及其自动化	0	0	120	0	98	22	9	1	3	10	9	1	11	8	6	8	2	4	15	9	8	10	6	0	0	120	
电气自动化技术	0	0	0	30	30	0	1	1	2	0	1	0	3	2	1	2	0	0	5	1	2	6	2	0	1	30	
电子科学与技术	0	0	64	0	48	16	2	1	4	2	4	1	3	3	3	0	1	0	13	4	6	8	8	1	0	64	
电子商务	0	0	0	35	11	24	2	1	3	0	2	0	5	1	1	2	0	0	4	2	2	4	5	1	0	35	
动画	0	0	24	0	17	7	1	0	0	0	1	0	0	0	0	1	0	0	1	0	0	0	0	0	20	24	
动物科学	0	0	133	0	73	60	9	4	8	5	4	4	1	16	3	3	7	2	20	12	9	14	6	0	6	133	
动物药学	0	0	49	0	27	22	6	1	4	1	3	1	3	2	3	2	0	0	4	5	4	7	2	1	0	49	
动物医学	0	0	270	0	170	100	28	10	22	7	12	5	12	25	6	10	4	5	37	31	12	31	9	3	1	270	
动植物检疫	0	0	86	0	42	44	10	3	5	3	2	1	3	3	5	2	0	0	18	12	7	7	5	0	0	86	
法学	0	0	153	0	70	83	20	4	10	6	7	4	12	2	4	4	2	2	4	5	5	20	12	1	29	153	
风景园林	0	10	60	0	24	46	4	1	1	3	0	0	8	4	1	3	0	1	7	1	11	6	4	0	15	70	
风景园林设计	0	0	0	55	25	30	0	0	2	2	0	4	5	1	5	5	4	0	3	2	5	12	4	0	1	55	
风景园林学	0	7	0	0	2	5	0	0	0	0	0	1	0	2	0	0	0	0	0	0	1	0	0	0	3	7	

专业	学历层次				性别		生源所在地分布																				总计
							河南省内																			省外	
	博士	硕士	本科	专科	男生	女生	郑州	开封	洛阳	平顶山	安阳	鹤壁	新乡	焦作	濮阳	许昌	漯河	三门峡	南阳	商丘	信阳	周口	驻马店	济源			
服装设计与工程	0	0	50	0	1	49	5	0	5	0	0	0	4	1	0	0	0	1	4	11	4	14	1	0	0	50	
服装设计与工艺教育	0	0	43	0	1	42	2	1	3	2	4	0	1	0	5	2	1	0	3	3	3	2	1	0	10	43	
服装与服饰设计	0	0	130	0	32	98	14	3	3	3	7	3	8	5	8	9	1	0	6	5	8	13	8	0	26	130	
工艺美术	0	0	25	0	2	23	0	0	0	0	7	0	2	4	10	0	0	0	0	0	0	0	1	0	1	25	
广告艺术设计	0	0	0	55	17	38	1	5	3	7	5	0	1	5	2	5	0	1	3	2	2	5	7	1	0	55	
国际经济与贸易	0	0	86	0	26	60	6	1	6	1	3	1	6	1	3	4	0	3	17	4	9	11	8	0	2	86	
汉语国际教育	0	0	42	0	2	40	2	0	2	1	5	1	3	0	0	1	0	0	0	1	1	2	2	0	21	42	
汉语言文学	0	0	196	0	25	171	12	8	11	5	14	4	16	9	1	8	1	7	24	11	8	17	14	5	21	196	
化学	0	12	0	0	6	6	0	1	1	1	2	0	0	1	1	0	0	0	0	1	0	2	0	0	2	12	
化学工程与工艺	0	0	169	0	98	71	8	6	19	7	5	1	15	5	6	4	0	3	18	16	12	12	7	3	22	169	
环境科学	0	0	79	0	54	25	5	5	2	3	1	0	4	3	5	2	2	1	6	2	10	3	1	1	23	79	
环境设计	0	0	95	0	31	64	3	2	4	3	6	3	13	6	4	6	2	0	4	2	4	6	5	0	22	95	
会计学	0	0	107	0	23	84	11	3	7	10	6	1	6	2	4	2	1	2	12	11	6	12	11	0	0	107	
机械	0	35	0	0	24	11	4	0	0	1	2	3	8	1	1	0	0	0	3	4	2	3	1	0	2	35	
机械工程	0	3	0	0	2	1	0	0	0	0	0	0	0	0	0	0	0	0	0	0	1	1	0	0	1	3	
机械设计制造及其自动化	0	0	185	0	175	10	19	2	3	8	11	2	7	6	8	8	2	1	28	19	13	27	18	2	1	185	
机械制造及其自动化	0	0	0	87	83	4	7	3	6	3	1	0	6	4	1	5	1	4	12	4	3	19	7	1	0	87	
计算机科学与技术	0	0	87	0	66	21	9	2	2	4	6	3	2	1	2	3	1	2	11	9	9	16	5	0	0	87	
计算机网络技术	0	0	0	55	33	22	2	2	6	0	6	2	4	0	3	5	0	1	9	5	3	6	1	0	0	55	
计算机应用技术	0	0	0	151	95	56	10	1	18	4	13	2	7	4	14	7	2	0	25	11	4	18	8	1	2	151	
教育管理	0	10	0	0	1	9	3	0	0	0	0	0	2	0	1	1	0	0	0	0	0	1	0	0	2	10	
教育技术学	0	0	62	0	17	45	5	3	4	3	4	1	3	4	4	0	2	2	12	4	3	7	1	0	0	62	



专业	学历层次				性别		生源所在地分布																				总计
							河南省内																				
	博士	硕士	本科	专科	男生	女生	郑州	开封	洛阳	平顶山	安阳	鹤壁	新乡	焦作	濮阳	许昌	漯河	三门峡	南阳	商丘	信阳	周口	驻马店	济源	省外		
教育学	0	0	166	0	27	139	13	2	8	9	14	2	14	10	2	12	3	5	24	8	11	11	14	0	4	166	
跨境电子商务	0	0	0	33	15	18	3	1	3	2	1	0	1	2	1	1	0	0	7	3	4	2	2	0	0	33	
旅游管理	0	0	103	52	47	108	7	2	24	3	6	2	8	6	11	5	2	5	19	2	13	7	13	0	20	155	
美术学	0	0	94	0	13	81	5	5	4	5	4	1	9	2	1	6	1	0	6	8	3	6	6	0	22	94	
农村发展	0	14	0	0	3	11	0	0	0	1	0	0	5	0	1	0	1	0	0	1	1	1	0	0	3	14	
农学	0	0	111	0	65	46	2	2	14	3	12	4	3	12	4	3	5	2	14	7	9	9	5	0	1	111	
农业工程与信息技术	0	24	0	0	21	3	3	0	2	1	1	0	6	1	1	0	1	0	2	0	1	3	1	1	0	24	
农业资源与环境	0	0	99	0	55	44	4	2	6	1	9	3	5	12	3	4	5	0	15	4	8	7	10	1	0	99	
农艺与种业	0	29	0	0	12	17	1	0	0	0	3	0	9	0	0	0	0	0	0	3	2	0	4	0	7	29	
烹饪与营养教育	0	0	49	0	29	20	2	0	1	0	0	0	3	3	0	0	1	0	9	0	11	0	19	0	0	49	
汽车服务工程	0	0	50	0	47	3	4	0	2	3	2	0	3	1	0	1	2	1	8	3	2	7	2	1	8	50	
汽车制造与试验技术	0	0	0	29	29	0	2	1	2	1	2	0	1	0	0	1	3	0	3	3	4	0	6	0	0	29	
人工智能	0	0	60	0	48	12	7	1	2	2	3	3	2	2	2	1	1	1	7	2	6	13	3	2	0	60	
人工智能技术应用	0	0	0	61	50	11	7	3	5	6	2	2	2	1	1	4	1	2	8	6	2	3	5	1	0	61	
人力资源管理	0	0	57	0	11	46	0	1	5	1	4	2	4	2	0	5	0	0	6	5	1	6	4	0	11	57	
商务英语	0	0	117	57	22	152	9	9	7	8	12	1	3	9	7	8	4	2	11	9	16	21	14	0	24	174	
社会体育指导与管理	0	0	82	0	65	17	1	1	7	3	7	3	4	5	10	4	1	0	5	6	3	4	10	1	7	82	
生物工程	0	0	109	0	62	47	3	1	5	4	3	2	8	3	6	8	2	4	9	6	14	12	3	0	16	109	
生物技术	0	0	121	0	58	63	5	6	7	9	5	3	5	3	3	8	0	3	14	7	9	11	6	0	17	121	
生物科学	0	0	64	0	11	53	7	3	4	1	5	0	3	1	3	3	3	1	15	2	5	3	5	0	0	64	
生物学	0	15	0	0	3	12	0	1	3	1	0	0	2	0	1	2	0	0	0	2	1	0	0	0	2	15	
食品加工与安全	0	9	0	0	2	7	1	0	0	0	0	0	4	0	0	0	1	0	0	1	1	0	0	0	1	9	

专业	学历层次				性别		生源所在地分布																				总计
							河南省内																				
	博士	硕士	本科	专科	男生	女生	郑州	开封	洛阳	平顶山	安阳	鹤壁	新乡	焦作	濮阳	许昌	漯河	三门峡	南阳	商丘	信阳	周口	驻马店	济源	省外		
食品科学与工程	0	30	121	0	75	76	8	4	6	6	11	1	10	7	6	8	5	4	8	10	16	10	8	2	21	151	
食品生物技术	0	0	0	26	12	14	3	1	2	2	0	0	1	1	1	2	0	1	2	0	2	4	4	0	0	26	
食品质量与安全	0	0	96	0	37	59	4	1	7	3	6	1	5	4	4	2	0	5	13	3	4	10	7	2	15	96	
市场营销	0	0	114	59	72	101	11	3	12	6	21	6	7	4	1	7	6	2	32	11	9	21	12	1	1	173	
视觉传达设计	0	0	28	108	43	93	8	5	5	4	4	1	5	7	12	8	2	4	11	8	7	10	15	1	19	136	
兽医	0	16	0	0	12	4	1	1	1	0	2	0	1	2	0	1	0	0	1	2	1	0	0	0	3	16	
兽医学	0	22	0	0	9	13	3	0	0	3	1	1	3	1	0	0	0	1	1	1	2	3	0	0	2	22	
书法学	0	0	29	0	4	25	4	2	0	0	0	0	2	1	0	1	0	1	1	0	1	1	0	0	15	29	
数据科学与大数据技术	0	0	102	0	67	35	10	1	3	6	3	2	5	1	4	2	3	3	15	10	18	7	5	3	1	102	
数学与应用数学	0	0	123	0	40	83	13	7	4	5	3	2	7	4	3	7	0	2	21	10	8	9	8	1	9	123	
体育	0	11	0	0	7	4	0	1	1	0	0	0	3	0	0	1	0	0	1	0	0	0	0	0	4	11	
体育教育	0	0	62	0	50	12	1	2	2	2	6	2	7	3	12	3	0	1	7	5	2	1	3	1	2	62	
通信工程	0	0	127	0	114	13	3	4	5	6	7	1	3	3	5	8	5	1	12	12	14	12	7	0	19	127	
无人机应用技术	0	0	0	31	31	0	4	1	3	1	0	1	0	1	1	2	1	1	3	0	3	9	0	0	0	31	
舞蹈学	0	0	36	0	2	34	1	0	2	2	2	0	2	5	0	2	0	0	2	1	1	0	5	0	11	36	
物联网工程	0	0	59	0	41	18	4	3	4	4	3	1	5	2	2	1	0	0	8	7	3	9	2	1	0	59	
物流管理	0	0	58	0	35	23	2	2	5	2	4	1	4	2	2	1	2	1	4	4	4	11	6	0	1	58	
系统科学	0	14	0	0	7	7	2	0	0	1	0	0	1	0	1	1	1	0	2	0	1	3	0	0	1	14	
现代教育技术	0	4	0	0	1	3	1	0	0	0	1	0	1	0	0	0	0	0	0	0	0	0	0	0	1	4	
信息工程	0	0	182	0	141	41	9	7	8	4	11	1	13	2	8	11	7	3	15	17	9	17	17	0	23	182	
信息管理与信息系统	0	0	91	0	55	36	7	0	5	5	2	2	8	3	2	4	1	3	10	7	3	21	8	0	0	91	
信息与计算科学	0	0	59	0	34	25	3	0	2	4	3	0	5	2	4	3	1	2	6	3	11	7	3	0	0	59	

专业	学历层次				性别		生源所在地分布																				总计
							河南省内																			省外	
	博士	硕士	本科	专科	男生	女生	郑州	开封	洛阳	平顶山	安阳	鹤壁	新乡	焦作	濮阳	许昌	漯河	三门峡	南阳	商丘	信阳	周口	驻马店	济源			
学科教学(美术)	0	4	0	0	0	4	0	0	0	0	0	0	1	0	0	0	0	0	0	0	0	1	1	0	1	4	
学科教学(生物)	0	5	0	0	0	5	0	1	0	0	0	0	0	0	0	0	0	0	1	0	0	3	0	0	0	5	
学科教学(数学)	0	7	0	0	2	5	0	0	0	0	0	0	1	0	1	0	1	1	1	0	0	0	2	0	0	7	
学科教学(思政)	0	9	0	0	3	6	2	0	0	1	1	0	1	0	0	0	0	0	0	0	0	0	1	0	3	9	
学科教学(音乐)	0	2	0	0	1	1	0	0	0	0	0	0	0	1	0	0	0	0	0	0	0	0	0	0	1	2	
学科教学(英语)	0	7	0	0	1	6	0	0	0	1	0	0	3	0	0	0	0	0	1	0	0	2	0	0	0	7	
学科教学(语文)	0	10	0	0	0	10	0	0	2	0	0	0	1	0	1	0	0	2	0	0	0	0	0	0	4	10	
学前教育	0	7	96	0	7	96	4	1	21	5	4	3	9	1	4	6	0	1	11	2	3	3	6	1	18	103	
艺术设计	0	19	0	119	46	92	8	11	6	8	8	1	22	7	13	13	1	1	4	4	3	10	16	0	2	138	
音乐学	0	0	82	0	27	55	8	0	4	2	7	0	6	7	8	2	1	2	3	2	2	5	6	1	16	82	
应用电子技术	0	0	0	56	49	7	5	0	3	0	2	0	6	1	1	2	1	2	8	11	7	5	2	0	0	56	
应用电子技术教育	0	0	29	0	29	0	1	0	4	0	4	0	4	2	0	0	1	0	4	0	4	1	3	0	1	29	
应用化学	0	0	117	0	69	48	8	3	8	4	10	3	5	7	9	3	2	2	19	8	9	10	7	0	0	117	
应用统计学	0	0	64	0	27	37	1	3	3	2	5	0	4	4	7	3	0	3	5	5	5	8	6	0	0	64	
英语	0	0	213	0	20	193	18	7	13	9	16	1	17	6	8	8	2	4	20	17	16	12	19	1	19	213	
园林	0	0	201	0	93	108	6	5	15	6	22	6	15	13	5	10	8	5	19	17	18	12	15	3	1	201	
园林技术	0	0	0	55	24	31	3	5	4	0	1	0	5	0	1	3	7	0	12	5	1	6	1	1	0	55	
园艺	0	0	161	0	61	100	3	12	12	2	14	6	5	13	4	8	6	2	24	16	7	13	12	1	1	161	
园艺学	0	16	0	0	8	8	1	0	0	0	0	2	3	0	0	0	1	0	2	2	0	1	1	0	3	16	
植物保护	0	14	107	0	66	55	7	7	10	7	5	3	6	6	4	7	4	2	9	15	6	7	9	1	6	121	
制药工程	0	0	60	0	26	34	3	3	5	2	3	1	6	0	1	1	0	0	10	6	9	7	3	0	0	60	
种子科学与工程	0	0	115	0	67	48	3	5	9	2	5	3	6	8	5	6	2	0	23	9	11	7	10	1	0	115	

专业	学历层次				性别		生源所在地分布																				总计
							河南省内																省外				
	博士	硕士	本科	专科	男生	女生	郑州	开封	洛阳	平顶山	安阳	鹤壁	新乡	焦作	濮阳	许昌	漯河	三门峡	南阳	商丘	信阳	周口	驻马店	济源	省外		
种子生产与经营	0	0	0	27	14	13	1	1	1	0	0	3	2	0	1	3	2	0	6	0	3	4	0	0	0	27	
资源利用与植物保护	0	19	0	0	8	11	2	2	1	0	1	0	2	3	1	0	0	0	1	1	0	2	1	0	2	19	
作物学	0	16	0	0	6	10	1	2	1	1	1	0	0	1	1	0	0	0	3	2	0	2	0	0	1	16	
联系部门	招生就业处				学校地址		河南省新乡市华兰大道东段					联系人		曾小果		联系电话		0373-3040661		学校就业网		https://hist.jysd.com/					

南阳师范学院2024届毕业生生源信息统计表

专业	学历层次				性别		生源所在地分布																				总计
							河南省内																省外				
	博士	硕士	本科	专科	男生	女生	郑州	开封	洛阳	平顶山	安阳	鹤壁	新乡	焦作	濮阳	许昌	漯河	三门峡	南阳	商丘	信阳	周口	驻马店	济源	省外		
宝石及材料工艺学	0	0	37	0	10	27	1	1	1	0	0	0	0	1	0	1	0	0	0	1	0	2	1	0	28	37	
播音与主持艺术	0	0	181	0	43	138	21	8	12	11	8	2	8	6	3	9	2	2	24	4	4	9	4	5	39	181	
材料化学	0	0	37	0	14	23	3	1	1	0	1	0	2	0	1	1	0	0	6	0	3	4	2	0	12	37	
财务管理	0	0	231	0	39	192	13	9	14	8	9	7	11	6	4	12	7	6	29	11	14	26	23	0	22	231	
测绘工程	0	0	64	0	23	41	3	2	4	2	1	0	0	1	1	0	0	8	1	4	5	1	0	31	64		
地理科学	0	0	200	0	81	119	12	10	11	11	2	0	7	1	5	7	6	6	25	14	8	9	14	3	49	200	
电气工程及其自动化	0	0	47	0	43	4	2	0	4	1	1	0	2	1	0	3	0	2	4	2	4	4	2	1	14	47	
电子信息工程	0	0	46	0	30	16	2	1	5	0	0	1	0	1	1	1	1	2	1	0	2	3	5	0	21	46	
雕塑	0	0	29	0	9	20	4	0	1	2	0	1	2	1	1	1	0	2	3	2	0	0	1	0	8	29	
动画	0	0	192	0	63	129	16	9	13	10	10	8	15	7	11	5	1	3	27	12	7	9	25	4	0	192	
法学	0	0	259	0	86	173	18	12	23	16	2	3	11	7	4	10	2	7	36	10	15	18	18	0	47	259	
翻译	0	0	35	0	4	31	1	0	2	1	0	0	3	0	1	0	0	1	2	1	2	2	5	1	13	35	
服装设计与工程	0	0	40	0	2	38	4	1	3	1	0	0	2	0	2	6	0	1	4	1	2	1	2	0	10	40	
给排水科学与工程	0	0	154	0	107	47	10	10	5	7	7	3	10	5	6	5	8	4	14	4	8	17	5	0	26	154	

专业	学历层次				性别		生源所在地分布																				总计
							河南省内																				
	博士	硕士	本科	专科	男生	女生	郑州	开封	洛阳	平顶山	安阳	鹤壁	新乡	焦作	濮阳	许昌	漯河	三门峡	南阳	商丘	信阳	周口	驻马店	济源	省外		
工程管理	0	0	212	0	85	127	21	7	16	7	5	3	15	6	5	7	9	1	20	20	9	17	10	2	32	212	
工商管理	0	0	230	0	61	169	16	10	12	2	11	5	13	12	8	7	5	6	28	17	18	20	22	2	16	230	
工艺美术	0	0	42	0	10	32	4	2	1	0	1	0	1	2	1	0	2	0	2	0	0	2	2	0	22	42	
广播电视编导	0	0	216	0	52	164	19	11	14	4	6	1	3	3	19	4	8	3	18	5	9	5	8	3	73	216	
国际经济与贸易	0	0	47	0	10	37	2	2	1	2	1	1	2	1	1	0	0	1	2	4	4	1	4	0	18	47	
汉语国际教育	0	0	82	0	3	79	5	4	10	0	2	1	1	1	0	2	4	0	17	1	8	4	5	1	16	82	
汉语言文学	0	0	348	0	39	309	17	10	32	25	6	2	12	9	8	14	6	9	76	8	25	17	36	1	35	348	
化学	0	0	203	0	57	146	11	12	11	20	3	1	7	4	7	5	5	1	61	14	7	8	11	1	14	203	
环境设计	0	0	150	0	49	101	10	7	6	11	3	3	4	6	5	9	3	0	27	3	6	5	19	0	23	150	
机械电子工程	0	0	51	0	42	9	2	0	0	0	1	0	1	1	1	0	0	0	2	1	1	2	1	0	38	51	
计算机科学与技术	0	0	66	0	29	37	6	1	6	1	1	0	4	2	3	5	0	1	15	4	7	2	6	2	0	66	
建筑学	0	0	37	0	13	24	2	3	5	0	0	1	2	0	1	1	1	2	3	0	2	0	3	0	11	37	
教育学	0	0	180	0	26	154	10	9	10	7	2	1	11	2	3	4	2	2	38	9	10	10	19	0	31	180	
金融工程	0	0	56	0	15	41	2	6	3	1	5	1	3	0	0	2	1	1	4	5	6	1	6	0	9	56	
历史学	0	0	96	0	19	77	12	2	6	2	1	0	0	2	0	3	0	6	13	2	5	8	7	0	27	96	
旅游管理	0	0	157	0	26	131	10	7	12	6	8	3	6	11	4	5	3	5	10	10	16	12	6	0	23	157	
美术学	0	0	164	0	26	138	17	8	8	5	4	1	2	4	12	5	8	7	29	4	3	9	12	3	23	164	
农学	0	0	62	0	25	37	2	3	2	0	1	0	1	1	1	1	0	0	12	2	1	2	1	0	32	62	
汽车服务工程	0	0	34	0	16	18	2	0	3	0	0	0	1	0	2	1	0	0	2	1	2	2	0	0	18	34	
日语	0	0	58	0	13	45	5	3	7	3	0	0	1	1	1	1	1	1	10	1	2	5	5	0	11	58	
软件工程	0	0	802	0	600	202	21	30	33	26	22	6	20	21	19	19	16	7	90	49	61	69	52	3	238	802	
商务英语	0	0	68	0	5	63	3	0	6	3	2	0	5	1	2	5	0	1	14	4	2	4	4	0	12	68	

专业	学历层次				性别		生源所在地分布																				总计
							河南省内																			省外	
	博士	硕士	本科	专科	男生	女生	郑州	开封	洛阳	平顶山	安阳	鹤壁	新乡	焦作	濮阳	许昌	漯河	三门峡	南阳	商丘	信阳	周口	驻马店	济源			
生物工程	0	0	65	0	17	48	4	2	1	1	1	0	0	0	2	1	0	0	6	1	2	6	3	0	35	65	
生物科学	0	0	149	0	22	127	20	4	3	8	0	1	4	0	2	4	4	6	36	11	12	14	4	0	16	149	
生物与医药	0	77	0	0	39	38	2	1	2	0	0	0	2	2	3	0	3	0	19	6	1	5	2	0	29	77	
视觉传达设计	0	0	305	0	72	233	13	14	14	11	11	5	7	11	14	19	14	9	43	16	12	31	28	5	28	305	
数据科学与大数据技术	0	0	50	0	27	23	1	0	1	0	0	0	0	0	0	2	0	0	5	2	1	4	0	0	34	50	
数学与应用数学	0	0	250	0	57	193	14	8	5	6	5	0	8	0	4	6	1	3	24	15	7	9	17	2	116	250	
数字媒体艺术	0	0	31	0	9	22	0	0	0	0	2	0	0	0	0	0	0	0	1	1	1	1	2	0	23	31	
水质科学与技术	0	0	42	0	12	30	1	0	5	1	1	1	0	0	1	1	0	0	7	1	4	4	2	1	12	42	
思想政治教育	0	0	117	0	14	103	6	2	7	7	6	1	1	1	0	2	1	2	16	4	11	3	6	1	40	117	
体育教育	0	0	172	0	132	40	8	3	16	9	3	2	13	11	7	7	2	10	26	11	9	13	19	0	3	172	
通信工程	0	0	122	0	83	39	4	6	4	3	1	2	8	2	4	4	1	0	13	8	11	12	10	0	29	122	
统计学	0	0	86	0	29	57	1	1	3	1	0	0	0	2	2	2	2	1	10	4	3	0	3	0	51	86	
土木工程	0	0	248	0	181	67	14	11	16	5	11	4	15	6	7	8	3	3	46	20	15	24	16	1	23	248	
网络工程	0	0	41	0	31	10	1	0	2	1	2	0	0	1	0	0	0	0	2	1	6	2	5	0	18	41	
舞蹈编导	0	0	36	0	6	30	0	0	2	1	1	0	1	2	0	0	0	0	4	0	1	1	6	0	17	36	
舞蹈学	0	0	30	0	10	20	2	0	1	1	2	1	0	5	1	4	0	1	2	0	1	0	1	1	7	30	
物理学	0	0	174	0	59	115	4	0	6	6	0	0	3	0	0	0	4	1	75	4	26	1	43	1	0	174	
物联网工程	0	0	36	0	27	9	1	1	0	1	2	1	1	1	0	1	1	2	1	4	1	1	0	0	17	36	
物流管理	0	0	209	0	60	149	12	9	13	9	6	3	15	6	7	14	5	3	35	19	20	14	14	1	4	209	
小学教育	0	0	195	36	49	182	4	0	2	3	0	1	4	0	0	2	0	1	207	3	3	0	1	0	0	231	
小学英语教育	0	0	0	1	0	1	0	0	0	0	0	0	0	0	0	0	0	1	0	0	0	0	0	0	0	1	
新闻学	0	0	54	0	7	47	2	1	6	0	4	1	1	2	0	0	1	1	3	0	5	3	2	0	22	54	

专业	学历层次				性别		生源所在地分布																				总计
							河南省内																		省外		
	博士	硕士	本科	专科	男生	女生	郑州	开封	洛阳	平顶山	安阳	鹤壁	新乡	焦作	濮阳	许昌	漯河	三门峡	南阳	商丘	信阳	周口	驻马店	济源			
学前教育	0	0	335	25	15	345	25	9	30	19	9	2	15	12	8	17	5	5	63	21	27	35	27	4	27	360	
艺术设计	0	0	0	140	35	105	12	7	11	7	3	2	10	2	2	9	3	4	46	4	4	9	5	0	0	140	
音乐表演	0	0	143	0	29	114	19	2	5	9	3	0	5	6	2	3	6	0	20	6	11	8	6	2	30	143	
音乐学	0	0	117	0	29	88	1	4	7	7	0	1	3	0	11	3	1	0	14	5	15	5	16	2	22	117	
应用化学	0	0	60	0	18	42	1	1	2	1	0	0	1	2	1	2	1	0	5	1	3	2	2	0	35	60	
应用心理学	0	0	69	0	13	56	2	4	3	5	2	0	3	2	3	2	1	2	7	0	6	3	3	0	21	69	
英语	0	0	234	0	20	214	8	13	8	5	6	1	16	1	1	5	4	3	36	22	27	37	34	0	7	234	
园林	0	0	54	0	15	39	0	1	0	4	1	0	0	0	0	0	0	0	6	0	3	2	2	1	34	54	
运动训练	0	0	70	0	59	11	0	0	0	1	0	1	2	1	0	0	0	0	4	0	0	0	1	0	60	70	
制药工程	0	0	55	0	11	44	2	1	5	1	1	2	2	1	1	0	1	0	6	1	2	3	3	0	23	55	
智能科学与技术	0	0	42	0	26	16	0	1	3	0	0	0	0	0	0	0	0	0	2	2	0	0	1	0	33	42	
自动化	0	0	112	0	82	30	1	3	4	2	1	1	3	3	2	7	1	0	9	4	5	11	4	0	51	112	
联系部门	就业指导与服务中心				学校地址		河南省南阳市卧龙区卧龙路1638号						联系人		徐照波		联系电话		0377-63525102		学校就业网		<a href="https://www2.nynu.edu.cn/xzbm/jiuye/index.htm">https://www2.nynu.edu.cn/xzbm/jiuye/index.htm</a>				

安阳师范学院2024届毕业生生源信息统计表

专业	学历层次				性别		生源所在地分布																				总计
							河南省内																				
	博士	硕士	本科	专科	男生	女生	郑州	开封	洛阳	平顶山	安阳	鹤壁	新乡	焦作	濮阳	许昌	漯河	三门峡	南阳	商丘	信阳	周口	驻马店	济源	省外		
播音与主持艺术	0	0	124	0	39	85	15	4	7	1	6	0	10	3	11	1	1	2	10	2	9	5	2	0	35	124	
材料化学	0	0	82	0	24	58	7	8	3	3	5	1	8	4	3	0	1	0	6	3	4	6	2	0	18	82	
财务管理	0	0	165	0	22	143	4	6	13	7	30	3	12	9	8	4	0	1	11	9	7	16	10	3	12	165	
地理科学	0	0	92	0	13	79	10	2	7	5	6	4	6	7	4	4	3	1	12	1	3	9	1	1	6	92	
电气工程及其自动化	0	0	143	0	105	38	7	6	11	4	5	4	7	8	7	4	2	2	11	9	6	12	5	4	29	143	
电子商务及法律	0	0	53	0	13	40	5	6	2	2	1	2	6	0	3	4	0	1	6	2	6	3	4	0	0	53	
电子信息工程	0	0	1	0	1	0	0	0	1	0	0	0	0	0	0	0	0	0	0	0	0	0	0	0	0	1	
动画	0	0	32	0	12	20	4	2	2	2	5	2	2	0	2	1	2	0	0	2	0	3	3	0	0	32	
法律事务	0	0	0	73	15	58	6	4	6	1	11	1	3	6	6	3	1	2	6	6	1	7	3	0	0	73	
法学	0	0	128	0	39	89	4	1	6	4	23	1	7	6	15	2	0	1	7	1	6	8	8	2	26	128	
工程管理	0	0	132	0	54	78	12	8	9	6	16	3	10	5	5	4	0	3	8	10	4	12	1	2	14	132	
工商管理类	0	0	1	0	1	0	0	0	0	0	0	0	1	0	0	0	0	0	0	0	0	0	0	0	0	1	
工商企业管理	0	0	0	20	10	10	0	0	3	1	1	2	1	1	2	0	2	0	1	1	0	3	2	0	0	20	
广播电视编导	0	0	125	0	23	102	2	1	0	0	8	2	4	2	5	0	0	0	0	0	1	5	5	0	90	125	
国际经济与贸易	0	0	70	0	13	57	2	4	1	3	3	2	7	3	3	5	0	2	5	8	3	7	4	0	8	70	
汉语国际教育	0	135	0	0	5	130	1	1	1	0	11	2	5	2	2	2	2	1	2	3	5	7	4	0	84	135	
汉语言文学	0	0	293	0	26	267	11	12	20	11	40	13	27	23	19	4	1	5	11	2	12	22	4	4	52	293	
化学	0	0	133	0	34	99	3	9	4	4	7	2	11	3	8	6	4	4	7	7	4	7	9	2	32	133	
环境设计	0	0	87	0	40	47	2	3	3	0	9	1	3	7	1	1	2	2	2	3	4	1	4	2	37	87	
会计学	0	0	226	0	53	173	18	6	21	6	27	10	19	15	11	7	9	3	9	12	10	15	17	1	10	226	
绘画	0	0	129	0	27	102	4	4	2	5	17	4	4	9	8	2	4	1	6	6	4	7	7	2	33	129	



专业	学历层次				性别		生源所在地分布																				总计
							河南省内																				
	博士	硕士	本科	专科	男生	女生	郑州	开封	洛阳	平顶山	安阳	鹤壁	新乡	焦作	濮阳	许昌	漯河	三门峡	南阳	商丘	信阳	周口	驻马店	济源	省外		
计算机科学与技术	0	0	149	0	87	62	6	7	9	4	12	6	13	4	3	5	2	4	11	9	14	12	12	1	15	149	
计算机类	0	0	3	0	2	1	0	0	0	0	1	0	0	0	0	1	0	0	0	0	1	0	0	0	0	3	
计算机应用技术	0	0	0	739	465	274	40	24	53	24	94	13	42	17	42	26	9	14	65	85	46	80	60	4	1	739	
建筑学	0	0	58	0	9	49	2	2	4	3	7	2	9	1	8	2	0	1	3	1	4	8	1	0	0	58	
教育技术学	0	0	38	0	6	32	3	1	2	2	1	1	4	1	3	2	0	1	5	2	4	3	2	0	1	38	
教育学	0	0	154	0	9	145	11	12	5	4	18	3	11	6	11	6	3	1	18	7	12	4	10	1	11	154	
金融学	0	0	109	0	34	75	4	4	6	6	8	2	10	7	8	4	2	0	7	3	8	7	10	1	12	109	
考古学	0	0	28	0	9	19	0	0	0	1	1	0	1	4	1	0	0	2	1	0	3	2	1	2	9	28	
历史学	0	0	141	0	27	114	13	6	12	1	8	4	12	7	3	7	1	6	16	4	3	8	8	2	20	141	
旅游管理	0	0	86	0	7	79	12	2	5	2	7	2	8	5	2	2	3	0	5	4	4	8	4	0	11	86	
美术学	0	0	154	0	14	140	7	4	5	2	16	5	13	4	6	3	4	4	13	3	7	7	4	4	43	154	
人力资源管理	0	0	76	0	11	65	4	3	6	0	7	3	2	5	3	3	1	2	4	5	4	12	5	0	7	76	
日语	0	0	25	0	6	19	3	0	0	0	1	3	2	4	3	1	0	0	1	1	2	3	1	0	0	25	
软件工程	0	0	537	0	386	151	23	30	36	15	48	15	42	26	38	13	8	10	26	38	54	54	42	3	16	537	
设计学类	0	0	1	0	1	0	0	0	1	0	0	0	0	0	0	0	0	0	0	0	0	0	0	0	0	1	
社会工作	0	0	36	0	8	28	0	1	1	1	3	0	0	0	0	0	0	2	5	1	0	3	2	1	16	36	
社会体育指导与管理	0	0	111	0	85	26	6	0	6	3	10	4	7	7	14	2	2	1	6	3	5	5	4	1	25	111	
社会学	0	0	2	0	1	1	0	0	0	0	0	0	0	0	0	0	0	0	1	1	0	0	0	0	0	2	
摄影	0	0	118	0	52	66	9	5	6	3	9	3	13	8	5	9	0	4	8	2	6	4	11	1	12	118	
市场营销	0	0	57	0	21	36	4	2	3	3	5	1	5	3	2	2	0	1	4	5	0	8	2	0	7	57	
视觉传达设计	0	0	125	0	31	94	2	5	4	2	10	3	4	6	8	3	1	0	5	2	5	6	4	0	55	125	
书法学	0	0	26	0	9	17	0	2	0	0	12	2	3	1	1	3	0	1	0	0	0	1	0	0	0	26	

专业	学历层次				性别		生源所在地分布																				总计
							河南省内																			省外	
	博士	硕士	本科	专科	男生	女生	郑州	开封	洛阳	平顶山	安阳	鹤壁	新乡	焦作	濮阳	许昌	漯河	三门峡	南阳	商丘	信阳	周口	驻马店	济源			
数据科学与大数据技术	0	0	73	0	16	57	4	3	8	1	6	1	8	4	6	2	4	1	6	5	6	6	2	0	0	73	
数学与应用数学	0	0	241	0	52	189	19	8	16	5	26	9	12	9	13	8	4	2	13	14	11	12	11	3	46	241	
思想政治教育	0	0	75	0	8	67	4	2	4	1	3	4	3	5	3	5	1	1	5	3	1	1	2	0	27	75	
体育教育	0	0	208	0	150	58	5	3	17	4	30	10	19	19	31	5	1	7	9	4	3	7	4	2	28	208	
土木工程	0	0	77	0	48	29	4	0	2	1	3	2	5	3	3	2	1	1	6	1	4	8	3	1	27	77	
舞蹈学	0	0	29	0	6	23	0	1	0	0	3	0	1	2	0	0	1	0	0	0	0	0	2	0	19	29	
物理学	0	0	79	0	40	39	4	5	5	3	4	5	3	3	4	5	1	0	2	3	1	4	2	2	23	79	
物联网工程	0	0	121	0	84	37	8	4	6	2	14	1	11	4	7	2	3	1	11	10	5	8	11	0	13	121	
物流管理	0	0	94	0	27	67	3	2	7	8	4	3	3	6	5	6	2	2	5	9	6	7	8	0	8	94	
小学教育	0	0	437	0	61	376	7	7	5	4	67	21	79	4	62	5	3	4	126	5	6	13	14	1	4	437	
新能源材料与器件	0	0	30	0	6	24	5	0	2	0	3	0	3	3	1	0	1	0	4	0	2	5	1	0	0	30	
信息管理与信息系统	0	0	156	0	74	82	7	5	9	11	10	4	9	10	8	2	4	3	14	10	8	21	15	4	2	156	
行政管理	0	0	110	0	28	82	4	4	6	4	9	2	14	6	7	2	2	6	6	4	7	15	9	0	3	110	
学前教育	0	0	181	225	12	394	22	22	33	11	57	7	31	19	28	12	9	4	25	26	21	37	29	2	11	406	
音乐表演	0	0	194	0	37	157	13	4	21	2	38	5	10	21	23	2	3	5	9	5	3	6	4	0	20	194	
音乐学	0	0	113	0	36	77	1	3	6	4	16	2	7	10	31	0	0	0	2	2	0	2	4	0	23	113	
应用统计学	0	0	31	0	5	26	4	1	0	0	6	2	2	4	1	1	0	0	3	2	1	2	2	0	0	31	
应用心理学	0	0	46	0	9	37	5	0	4	1	4	1	4	2	2	1	1	0	2	2	6	6	3	0	2	46	
英语	0	0	272	0	14	258	24	8	13	7	34	9	33	15	14	10	8	2	25	11	6	21	14	4	14	272	
制药工程	0	0	22	0	2	20	1	1	0	1	1	1	2	2	4	0	0	0	0	1	1	3	1	0	3	22	
中国语言文学类	0	0	2	0	0	2	0	0	0	0	0	1	0	0	0	0	0	0	0	0	0	0	0	0	0	1	2
自然地理与资源环境	0	0	24	0	3	21	2	1	1	1	2	1	4	1	0	1	2	0	3	2	2	1	0	0	0	24	

专业	学历层次				性别		生源所在地分布																				总计
							河南省内																				
	博士	硕士	本科	专科	男生	女生	郑州	开封	洛阳	平顶山	安阳	鹤壁	新乡	焦作	濮阳	许昌	漯河	三门峡	南阳	商丘	信阳	周口	驻马店	济源			
联系部门	学生就业指导服务中心				学校地址		安阳市弦歌大道436号				联系人		刘万里		联系电话		0372-3300194		学校就业网		http://bys.aynu.edu.cn/						

洛阳师范学院2024届毕业生生源信息统计表

专业	学历层次				性别		生源所在地分布																				总计
							河南省内																				
	博士	硕士	本科	专科	男生	女生	郑州	开封	洛阳	平顶山	安阳	鹤壁	新乡	焦作	濮阳	许昌	漯河	三门峡	南阳	商丘	信阳	周口	驻马店	济源			
播音与主持艺术	0	0	106	0	32	74	12	2	11	2	4	1	2	3	1	2	2	0	5	0	1	2	0	1	55	106	
地理科学	0	0	55	0	9	46	6	2	4	2	3	1	4	3	1	2	2	4	5	1	6	3	2	0	4	55	
地理信息科学	0	0	33	0	7	26	2	0	2	1	0	0	2	1	0	2	1	0	1	1	0	1	0	0	19	33	
电气工程及其自动化	0	0	93	0	65	28	5	3	5	2	6	0	5	6	6	2	4	1	11	9	2	3	3	0	20	93	
电子商务	0	0	178	0	42	136	14	7	16	14	14	2	6	9	3	9	2	4	11	9	9	15	16	1	17	178	
电子信息工程	0	0	68	0	18	50	5	1	4	2	6	2	5	1	3	2	0	0	3	3	3	6	3	0	19	68	
动画	0	0	46	0	16	30	1	1	3	0	2	0	3	1	0	2	0	1	1	1	2	1	7	0	20	46	
法学	0	0	63	0	19	44	4	1	4	4	4	2	4	3	0	1	2	3	3	3	5	7	2	0	11	63	
翻译	0	0	59	0	7	52	4	1	4	3	3	1	1	3	1	1	1	0	2	1	1	8	3	2	19	59	
工商管理	0	0	75	0	16	59	7	2	5	5	3	1	4	3	2	3	1	4	5	1	5	4	3	1	16	75	
工商管理类	0	0	1	0	0	1	0	0	0	0	0	0	0	0	0	0	0	1	0	0	0	0	0	0	0	1	
广播电视编导	0	0	110	0	30	80	6	1	1	0	1	0	2	1	2	5	5	2	4	1	2	0	2	0	75	110	
国际经济与贸易	0	0	73	0	16	57	3	3	6	4	3	1	5	4	5	1	0	2	1	1	4	4	2	0	24	73	
汉语国际教育	0	0	106	0	19	87	6	4	9	5	6	1	2	6	2	5	1	1	11	4	4	10	7	0	22	106	
汉语言文学	0	0	247	0	41	206	15	6	28	5	15	3	9	13	6	6	3	4	9	7	11	16	15	6	70	247	
化学	0	0	170	0	30	140	11	10	19	7	12	2	7	3	9	10	7	2	13	8	8	12	4	0	26	170	
化学工程与工艺	0	0	69	0	13	56	2	2	3	3	6	1	7	2	3	3	4	1	5	3	1	5	2	0	16	69	

专业	学历层次				性别		生源所在地分布																				总计
							河南省内																			省外	
	博士	硕士	本科	专科	男生	女生	郑州	开封	洛阳	平顶山	安阳	鹤壁	新乡	焦作	濮阳	许昌	漯河	三门峡	南阳	商丘	信阳	周口	驻马店	济源			
化妆品技术与工程	0	0	31	0	3	28	3	1	0	0	2	0	2	2	1	3	0	0	7	4	1	2	2	0	1	31	
环境设计	0	0	101	0	29	72	7	2	1	4	5	4	1	5	2	2	1	1	8	5	1	2	5	1	44	101	
会计学	0	0	237	0	35	202	17	11	28	17	11	1	14	15	10	14	3	4	16	10	13	10	13	3	27	237	
绘画	0	0	57	0	15	42	2	3	1	3	1	0	2	3	0	3	1	0	2	1	0	3	3	0	29	57	
计算机科学与技术	0	0	65	0	24	41	9	2	5	0	4	0	5	0	0	3	0	1	4	1	5	6	4	1	15	65	
教育学	0	0	66	0	11	55	5	4	5	2	1	1	7	2	2	2	0	0	3	2	2	4	3	2	19	66	
教育学类	0	0	2	0	1	1	0	0	0	0	0	0	0	0	0	1	0	0	0	0	0	0	1	0	0	2	
金融数学	0	0	47	0	5	42	0	1	2	0	5	0	5	2	3	2	3	1	1	0	3	0	1	0	18	47	
酒店管理	0	0	21	0	3	18	1	0	0	1	1	0	1	0	0	0	1	0	1	0	0	0	0	1	14	21	
历史学	0	0	91	0	24	67	5	2	7	7	6	1	3	4	3	1	1	1	11	3	0	1	6	0	29	91	
旅游管理	0	0	68	0	6	62	4	1	5	3	4	1	4	4	1	2	1	1	3	1	3	3	2	0	25	68	
美术学	0	0	128	0	17	111	5	3	9	6	11	2	9	4	2	4	3	4	5	0	2	3	5	4	47	128	
日语	0	0	40	0	9	31	1	1	3	3	2	0	1	2	0	1	0	0	0	2	3	0	0	1	20	40	
软件工程	0	0	305	0	224	81	16	9	39	17	14	3	17	7	14	9	11	12	24	40	22	31	16	3	1	305	
商务英语	0	0	70	0	5	65	4	3	7	1	6	0	5	0	2	2	0	2	8	2	1	3	6	0	18	70	
设计学类	0	0	1	0	0	1	1	0	0	0	0	0	0	0	0	0	0	0	0	0	0	0	0	0	0	1	
社会工作	0	0	37	0	5	32	1	2	1	1	0	0	3	1	0	3	0	1	1	1	0	0	0	0	22	37	
社会体育指导与管理	0	0	31	0	23	8	2	1	4	1	4	2	2	2	8	2	0	1	0	0	1	0	0	0	1	31	
生物技术	0	0	55	0	7	48	2	1	2	2	0	0	4	0	1	0	1	1	2	1	3	8	2	1	24	55	
生物科学	0	0	114	0	8	106	10	7	12	3	2	1	11	1	2	3	2	5	10	5	4	7	7	3	19	114	
食品科学与工程	0	0	39	0	8	31	3	1	5	0	0	1	3	0	1	2	0	1	8	0	0	2	1	0	11	39	
视觉传达设计	0	0	105	0	23	82	4	4	4	3	2	0	5	4	1	2	0	4	1	4	2	6	3	0	56	105	

专业	学历层次				性别		生源所在地分布																				总计
							河南省内																				
	博士	硕士	本科	专科	男生	女生	郑州	开封	洛阳	平顶山	安阳	鹤壁	新乡	焦作	濮阳	许昌	漯河	三门峡	南阳	商丘	信阳	周口	驻马店	济源			
书法学	0	0	40	0	10	30	7	4	0	0	0	0	2	3	0	2	0	1	0	1	1	0	0	0	19	40	
数据科学与大数据技术	0	0	54	0	23	31	4	1	2	1	2	1	3	2	2	1	1	2	3	1	2	4	2	1	19	54	
数学与应用数学	0	0	266	0	49	217	12	6	12	25	6	2	9	0	1	24	3	2	17	30	50	6	6	3	52	266	
思想政治教育	0	0	126	0	13	113	6	3	16	10	23	8	7	3	2	4	1	0	11	2	1	2	2	1	24	126	
体育教育	0	0	146	0	104	42	9	10	17	11	11	7	7	9	12	4	1	6	8	17	2	2	11	1	1	146	
通信工程	0	0	48	0	13	35	3	1	1	5	4	0	3	1	2	3	0	0	9	4	4	5	1	0	2	48	
土地资源管理	0	0	31	0	12	19	1	1	2	3	0	1	1	2	0	1	0	3	1	0	1	0	1	0	13	31	
文化产业管理	0	0	31	0	5	26	3	2	0	0	1	2	1	1	0	0	2	0	3	1	1	2	2	0	10	31	
文物与博物馆学	0	0	29	0	3	26	4	0	4	0	3	0	2	1	0	4	0	1	1	1	2	4	1	1	0	29	
武术与民族传统体育	0	0	61	0	38	23	2	0	0	0	1	0	0	1	1	0	0	0	2	0	1	1	1	0	51	61	
舞蹈学	0	0	69	0	10	59	6	2	7	0	0	0	8	5	0	2	1	0	0	0	2	0	6	1	29	69	
物理学	0	0	178	0	58	120	9	16	9	17	8	1	13	10	6	9	3	2	5	23	4	6	10	4	23	178	
物联网工程	0	0	44	0	14	30	6	0	3	4	4	1	1	5	0	0	3	0	5	4	1	6	1	0	0	44	
物流管理	0	0	62	0	6	56	2	4	10	6	1	1	1	2	6	1	1	2	5	4	3	6	7	0	0	62	
戏剧影视文学	0	0	96	0	24	72	1	1	2	1	2	1	1	2	11	2	2	1	1	2	2	1	1	0	62	96	
小学教育	0	36	373	0	50	359	27	5	162	41	10	1	7	9	2	4	2	22	41	9	9	10	6	34	8	409	
新闻学	0	0	76	0	6	70	5	4	8	2	2	3	6	5	3	4	1	1	2	0	3	7	2	0	18	76	
行政管理	0	0	38	0	10	28	4	0	6	6	3	0	4	2	0	3	0	1	2	0	3	4	0	0	0	38	
学科教学(地理)	0	18	0	0	5	13	0	0	5	1	0	0	0	1	0	0	0	1	0	0	0	0	0	1	9	18	
学科教学(化学)	0	13	0	0	0	13	0	0	2	0	1	0	0	1	0	0	0	0	1	0	2	1	1	0	4	13	
学科教学(历史)	0	5	0	0	0	5	0	0	2	1	0	0	0	0	0	0	0	0	0	0	0	1	0	0	1	5	
学科教学(数学)	0	36	0	0	3	33	3	2	9	3	0	0	1	1	2	0	0	2	1	2	0	4	1	0	5	36	

专业	学历层次				性别		生源所在地分布																				总计
							河南省内																			省外	
	博士	硕士	本科	专科	男生	女生	郑州	开封	洛阳	平顶山	安阳	鹤壁	新乡	焦作	濮阳	许昌	漯河	三门峡	南阳	商丘	信阳	周口	驻马店	济源			
学科教学(思政)	0	39	0	0	1	38	1	0	7	0	1	1	0	0	1	0	1	2	3	2	1	6	2	1	10	39	
学科教学(物理)	0	16	0	0	7	9	1	0	3	0	0	0	0	0	0	0	1	0	5	1	1	2	0	0	2	16	
学科教学(音乐)	0	16	0	0	1	15	3	0	3	1	2	0	0	0	0	0	0	2	0	1	0	0	0	0	4	16	
学科教学(英语)	0	38	0	0	2	36	0	1	12	1	0	0	1	1	1	1	1	0	0	6	1	2	1	0	9	38	
学科教学(语文)	0	47	0	0	3	44	1	0	16	2	1	0	1	1	0	1	0	4	1	2	3	3	2	1	8	47	
学前教育	0	26	283	1	21	289	32	9	42	14	12	4	10	10	7	26	2	10	30	13	16	13	19	7	34	310	
音乐表演	0	0	139	0	53	86	10	1	12	5	6	1	6	6	4	5	3	6	4	1	3	5	13	1	47	139	
音乐学	0	0	257	0	73	184	17	6	36	12	10	0	16	17	13	7	1	6	12	8	7	11	8	4	66	257	
音乐与舞蹈学类	0	0	1	0	1	0	1	0	0	0	0	0	0	0	0	0	0	0	0	0	0	0	0	0	0	1	
应用化学	0	0	58	0	13	45	0	2	1	3	2	1	7	3	3	2	0	0	4	2	1	2	3	0	22	58	
应用统计学	0	0	58	0	8	50	1	7	5	6	2	0	5	1	0	2	0	2	4	3	1	3	2	1	13	58	
应用心理学	0	0	50	0	6	44	5	1	1	3	3	1	5	2	0	2	4	0	5	2	3	8	2	0	3	50	
英语	0	0	168	0	18	150	15	7	24	10	7	0	12	10	3	7	4	5	10	1	2	19	8	2	22	168	
运动训练	0	0	185	0	146	39	6	0	9	1	2	0	0	5	2	0	2	2	0	2	2	1	0	4	147	185	
制药工程	0	0	63	0	11	52	3	2	1	2	1	0	3	2	3	6	0	1	6	2	5	7	4	0	15	63	
中国语言文学类	0	0	1	0	1	0	0	0	1	0	0	0	0	0	0	0	0	0	0	0	0	0	0	0	0	1	
自动化	0	0	45	0	22	23	2	3	5	2	0	0	0	2	2	0	0	2	2	1	1	1	5	1	16	45	
联系部门	招生就业处				学校地址		河南省洛阳市伊滨区吉庆路6号					联系人		张勇		联系电话		0379-68618107		学校就业网		http://lynu.goworkla.cn/					

商丘师范学院2024届毕业生生源信息统计表

专业	学历层次				性别		生源所在地分布																				总计
							河南省内															省外					
	博士	硕士	本科	专科	男生	女生	郑州	开封	洛阳	平顶山	安阳	鹤壁	新乡	焦作	濮阳	许昌	漯河	三门峡	南阳	商丘	信阳	周口	驻马店	济源	省外		
播音与主持艺术	0	0	69	0	27	42	12	5	1	0	2	0	3	7	6	2	1	7	1	7	0	2	0	0	13	69	
材料科学与工程	0	0	22	0	11	11	7	3	0	0	0	0	0	0	0	0	0	0	2	3	0	2	0	0	5	22	
财务管理	0	0	149	2	28	123	4	10	9	6	6	1	7	3	2	6	2	5	14	31	6	13	12	1	13	151	
测绘工程	0	0	40	0	11	29	0	1	0	0	1	0	0	0	0	0	0	0	4	3	3	8	4	0	16	40	
城乡规划	0	0	27	0	7	20	1	1	1	0	1	0	0	0	1	0	0	0	1	3	1	2	0	0	15	27	
大数据与财务管理	0	0	0	72	8	64	3	3	2	1	0	0	4	2	5	5	1	1	8	14	4	11	8	0	0	72	
地理科学	0	0	75	0	13	62	6	2	5	5	7	2	3	3	0	3	0	3	8	5	3	8	4	0	8	75	
地理信息科学	0	0	35	0	4	31	3	1	3	1	2	0	1	1	1	1	0	1	2	5	0	3	2	0	8	35	
电气工程及其自动化	0	0	147	0	101	46	8	7	7	5	20	3	7	6	6	6	3	5	9	15	7	10	7	0	16	147	
电气类	0	0	2	0	2	0	1	0	0	0	0	0	0	0	0	0	0	0	0	1	0	0	0	0	0	2	
电子商务	0	0	188	7	61	134	8	6	7	10	4	1	6	5	14	8	3	4	11	36	11	22	18	1	20	195	
电子商务类	0	0	1	0	1	0	0	0	0	0	0	0	0	0	0	0	0	0	0	1	0	0	0	0	0	1	
电子信息工程	0	0	98	0	64	34	7	3	4	3	5	4	8	3	7	2	1	1	11	9	8	5	3	0	14	98	
雕塑	0	0	29	0	15	14	1	0	2	0	1	0	1	0	2	0	1	1	2	3	3	1	4	0	7	29	
动画	0	0	54	0	19	35	2	2	1	0	0	3	4	1	3	3	2	0	3	9	3	1	0	0	17	54	
动物科学	0	0	29	0	0	29	4	0	2	0	1	0	3	1	1	0	0	2	6	1	1	3	1	0	3	29	
法学	0	0	195	0	68	127	9	11	8	3	5	2	8	1	10	5	0	5	5	30	5	2	12	2	72	195	
翻译	0	0	1	0	0	1	0	0	0	0	0	0	0	0	0	0	0	0	0	0	1	0	0	0	0	1	
广播电视编导	0	0	135	0	25	110	12	8	4	3	8	1	4	3	16	2	2	3	10	33	5	3	6	2	10	135	
广播电视学	0	0	47	0	9	38	8	2	9	1	1	2	2	3	3	0	0	2	1	4	1	5	3	0	0	47	
国际经济与贸易	0	0	38	0	7	31	4	2	1	3	3	0	2	0	4	1	0	0	1	2	3	1	3	0	8	38	

专业	学历层次				性别		生源所在地分布																				总计
							河南省内																			省外	
	博士	硕士	本科	专科	男生	女生	郑州	开封	洛阳	平顶山	安阳	鹤壁	新乡	焦作	濮阳	许昌	漯河	三门峡	南阳	商丘	信阳	周口	驻马店	济源			
汉语言文学	0	0	272	0	40	232	14	11	19	9	9	10	15	6	4	8	5	8	25	30	11	12	13	5	58	272	
化学	0	0	171	0	26	145	16	14	12	6	6	1	9	4	13	4	3	2	16	20	3	5	6	2	29	171	
环境设计	0	0	199	0	65	134	11	7	8	7	12	3	9	9	6	4	5	5	22	38	7	7	18	0	21	199	
绘画	0	0	127	0	27	100	13	6	7	4	2	2	8	4	2	2	6	1	3	32	5	7	8	0	15	127	
计算机科学与技术	0	0	1	0	1	0	0	0	1	0	0	0	0	0	0	0	0	0	0	0	0	0	0	0	0	1	1
计算机类	0	0	150	0	70	80	6	6	5	4	2	2	9	4	6	5	3	3	16	21	15	13	3	0	27	150	
计算机信息管理	0	0	0	1	1	0	0	0	0	0	0	0	0	0	0	0	0	0	0	0	0	1	0	0	0	1	1
建筑电气与智能化	0	0	27	0	8	19	3	0	1	0	1	1	1	0	6	1	0	2	0	5	0	2	0	0	4	27	
建筑学	0	0	42	0	18	24	2	0	0	2	1	0	3	1	3	1	0	2	6	3	0	1	1	0	16	42	
教育学	0	0	40	0	6	34	4	2	2	3	2	0	2	0	0	3	1	1	4	3	3	1	1	1	7	40	
经济学	0	0	98	0	25	73	3	4	11	9	10	1	5	3	5	4	2	4	8	14	2	6	5	0	2	98	
经济学类	0	0	2	0	1	1	0	0	0	0	0	0	0	0	0	0	0	0	0	2	0	0	0	0	0	2	2
历史学	0	0	55	0	13	42	5	0	2	2	1	1	4	4	3	0	0	0	5	4	3	4	3	0	14	55	
美术学	0	0	143	0	29	114	11	3	7	1	5	4	4	4	14	3	1	2	13	19	5	3	4	1	39	143	
秘书学	0	0	31	0	6	25	2	1	3	0	3	1	0	1	0	2	0	1	3	0	1	2	2	0	9	31	
汽车服务工程	0	0	87	0	71	16	6	3	4	2	2	2	2	1	4	2	1	2	12	12	7	7	3	0	15	87	
日语	0	0	37	0	8	29	2	3	5	2	0	0	3	4	1	3	0	0	4	1	1	1	2	0	5	37	
软件工程	0	0	118	0	83	35	7	3	6	3	6	1	11	2	6	3	3	4	12	31	4	12	4	0	0	118	
商务英语	0	0	1	0	0	1	0	0	0	0	0	0	0	0	0	0	0	0	0	0	0	0	0	0	1	1	
社会工作	0	0	35	0	5	30	2	1	1	1	3	3	0	0	1	0	0	2	3	1	2	2	1	0	12	35	
社会体育指导与管理	0	0	49	0	49	0	2	1	4	3	2	0	2	1	3	1	0	3	3	7	5	2	1	1	8	49	
摄影	0	0	34	0	10	24	0	0	2	1	1	1	1	2	3	0	0	0	3	5	1	0	1	1	12	34	



专业	学历层次				性别		生源所在地分布																				总计
							河南省内																				
	博士	硕士	本科	专科	男生	女生	郑州	开封	洛阳	平顶山	安阳	鹤壁	新乡	焦作	濮阳	许昌	漯河	三门峡	南阳	商丘	信阳	周口	驻马店	济源	省外		
生物工程	0	0	43	0	9	34	3	1	4	2	2	1	1	0	0	1	0	1	6	1	5	6	1	0	8	43	
生物科学	0	0	123	0	24	99	13	5	9	5	8	0	5	1	5	4	0	2	10	14	4	9	8	0	21	123	
食品科学与工程	0	0	40	0	3	37	4	0	1	0	1	1	1	0	1	2	0	0	9	6	1	0	1	2	10	40	
市场营销	0	0	39	0	5	34	3	2	6	1	1	0	4	0	0	1	0	1	5	2	0	4	1	0	8	39	
视觉传达设计	0	0	190	0	48	142	13	8	11	12	4	4	4	6	11	5	1	3	11	42	10	11	11	1	22	190	
书法学	0	0	41	0	14	27	4	3	2	0	2	0	3	0	1	3	1	0	2	4	2	2	1	0	11	41	
书画艺术	0	0	0	144	29	115	8	5	3	0	2	4	6	2	5	3	5	4	6	67	4	11	8	0	1	144	
数据科学与大数据技术	0	0	113	0	40	73	5	9	5	1	4	1	2	1	6	1	4	3	9	8	6	3	5	0	40	113	
数学与应用数学	0	0	186	0	52	134	21	10	9	4	8	4	4	3	3	3	7	1	15	34	7	12	7	2	32	186	
数字媒体技术	0	0	0	1	1	0	0	0	0	0	0	0	0	1	0	0	0	0	0	0	0	0	0	0	0	1	
思想政治教育	0	0	126	0	15	111	13	5	8	6	7	2	6	2	4	3	3	2	12	14	8	9	5	0	17	126	
体育教育	0	0	151	0	92	59	5	3	16	3	10	3	5	7	8	1	0	6	6	30	14	2	4	3	25	151	
通信工程	0	0	46	0	24	22	0	1	1	0	4	1	1	1	1	1	0	3	3	6	7	4	2	0	10	46	
统计学	0	0	101	0	31	70	4	4	5	0	0	2	2	0	5	2	1	0	6	8	4	4	5	0	49	101	
投资学	0	0	45	0	12	33	4	2	6	1	0	0	2	2	2	2	2	1	5	3	4	2	3	1	3	45	
土木工程	0	0	50	0	37	13	3	2	5	3	1	0	4	0	0	1	0	0	5	4	2	3	4	0	13	50	
外国语言文学类	0	0	194	0	16	178	10	11	6	2	4	4	9	5	6	1	3	4	10	30	8	14	7	0	60	194	
网络与新媒体	0	0	58	0	8	50	5	3	6	3	1	2	1	1	1	0	1	2	6	1	5	7	1	0	12	58	
文化产业管理	0	0	106	0	13	93	3	2	10	6	4	2	5	5	2	5	1	2	8	6	8	7	5	2	23	106	
武术与民族传统体育	0	0	41	0	36	5	0	0	0	0	0	0	0	0	0	0	0	1	0	3	0	0	0	0	37	41	
舞蹈编导	0	0	104	0	6	98	8	5	10	5	4	2	10	11	1	3	1	3	4	8	6	6	4	5	8	104	
物理学	0	0	81	0	38	43	9	8	3	3	4	2	0	3	2	1	2	2	3	11	5	3	4	1	15	81	

专业	学历层次				性别		生源所在地分布																				总计
							河南省内																				
	博士	硕士	本科	专科	男生	女生	郑州	开封	洛阳	平顶山	安阳	鹤壁	新乡	焦作	濮阳	许昌	漯河	三门峡	南阳	商丘	信阳	周口	驻马店	济源	省外		
物流管理	0	0	142	0	51	91	15	4	14	6	6	2	6	4	7	5	1	5	18	14	8	11	6	2	8	142	
小学教育	0	0	234	253	53	434	18	16	6	107	17	3	6	5	9	3	6	2	17	210	12	35	15	0	0	487	
新能源科学与工程	0	0	36	0	15	21	1	5	6	4	2	0	3	2	1	0	0	1	2	1	1	2	1	0	4	36	
学前教育	0	0	163	0	6	157	17	5	11	6	4	3	11	9	3	4	3	3	15	23	5	10	7	6	18	163	
音乐表演	0	0	136	0	44	92	14	2	6	4	13	3	5	8	6	3	3	5	10	12	5	11	14	1	11	136	
音乐学	0	0	147	0	39	108	3	2	7	3	10	4	6	3	14	2	1	2	11	23	11	5	14	1	25	147	
英语	0	0	114	0	9	105	6	9	3	4	6	1	8	2	5	6	3	2	5	19	9	10	9	0	7	114	
园林	0	0	36	0	8	28	6	0	0	0	1	0	3	1	0	2	1	0	2	1	0	1	0	1	17	36	
制药工程	0	0	49	0	9	40	6	1	2	1	1	1	3	0	2	0	0	1	4	4	3	3	5	0	12	49	
自动化	0	0	43	0	27	16	3	4	2	3	1	1	0	1	0	2	0	1	4	6	3	2	1	0	9	43	
联系部门	创新创业教育与就业指导服务中心				学校地址		河南省商丘市平原中路55号					联系人		李振彪		联系电话		0370-3057828		学校就业网		https://jyzd.sqnu.edu.cn/					

黄河科技学院2024届毕业生生源信息统计表

专业	学历层次				性别		生源所在地分布																				总计
							河南省内																				
	博士	硕士	本科	专科	男生	女生	郑州	开封	洛阳	平顶山	安阳	鹤壁	新乡	焦作	濮阳	许昌	漯河	三门峡	南阳	商丘	信阳	周口	驻马店	济源	省外		
表演	0	0	38	0	18	20	4	1	3	0	3	1	3	6	2	0	2	1	2	3	3	3	0	0	1	38	
播音与主持	0	0	0	101	32	69	11	4	7	7	7	0	6	4	2	7	0	2	3	10	5	17	7	1	1	101	
播音与主持艺术	0	0	181	0	68	113	21	9	11	4	9	6	11	8	9	10	5	16	18	10	13	10	8	2	1	181	
材料成型及控制工程	0	0	143	0	110	33	5	6	10	3	4	2	7	7	4	6	5	2	13	14	14	15	11	0	15	143	
财务管理	0	0	265	0	51	214	19	17	19	4	18	5	20	11	9	6	2	2	21	25	9	34	14	0	30	265	
测控技术与仪器	0	0	32	0	23	9	2	2	1	1	0	0	2	1	2	3	1	0	4	0	2	5	0	0	6	32	
车辆工程	0	0	259	0	234	25	18	14	14	12	12	4	20	14	2	11	9	10	26	20	14	29	24	0	6	259	

专业	学历层次				性别		生源所在地分布																				总计
							河南省内																			省外	
	博士	硕士	本科	专科	男生	女生	郑州	开封	洛阳	平顶山	安阳	鹤壁	新乡	焦作	濮阳	许昌	漯河	三门峡	南阳	商丘	信阳	周口	驻马店	济源			
城市轨道交通运营管理	0	0	0	66	44	22	11	1	4	2	6	1	5	5	1	7	0	1	3	8	3	3	5	0	0	66	
城乡规划	0	0	53	0	44	9	0	2	5	2	3	1	7	1	1	2	0	2	5	4	2	5	4	3	4	53	
大数据与会计	0	0	0	196	68	128	22	4	10	11	7	2	7	26	8	26	2	0	13	16	8	8	8	18	0	196	
道路桥梁与渡河工程	0	0	31	0	31	0	3	3	1	0	2	2	2	0	3	0	1	4	1	1	0	4	3	0	1	31	
电气工程及其自动化	0	0	289	0	260	29	19	15	32	14	13	6	26	14	10	10	7	9	35	23	12	24	16	1	3	289	
电子商务	0	0	0	180	95	85	22	5	8	10	5	1	8	13	4	29	2	1	8	21	4	12	8	19	0	180	
电子信息工程	0	0	241	0	205	36	16	16	10	9	13	2	11	8	8	6	7	4	24	22	20	35	20	2	8	241	
电子信息工程技术	0	0	0	86	71	15	7	4	3	5	2	0	4	11	2	8	1	1	7	11	3	12	4	1	0	86	
动画	0	0	128	0	51	77	8	3	7	11	11	1	11	5	6	6	2	2	11	7	6	15	14	2	0	128	
法律事务	0	0	0	95	49	46	5	2	2	13	6	0	7	9	0	10	1	1	5	11	6	11	6	0	0	95	
法学	0	0	190	0	92	98	16	15	12	13	14	2	7	11	13	6	2	2	12	11	12	12	9	1	20	190	
翻译	0	0	47	0	8	39	2	3	5	1	1	1	4	4	2	2	0	1	1	4	1	5	5	0	5	47	
服装与服饰设计	0	0	48	0	9	39	3	0	1	2	8	1	3	1	4	2	3	1	6	2	4	3	4	0	0	48	
工程管理	0	0	389	0	208	181	40	19	26	18	26	7	18	32	15	21	14	17	30	20	14	42	22	3	5	389	
工程造价	0	0	307	0	174	133	20	16	34	12	19	3	29	24	6	15	7	6	17	18	16	28	18	1	18	307	
工商管理	0	0	385	0	128	257	30	15	30	11	28	6	19	14	14	24	6	2	28	38	23	47	28	1	21	385	
光电信息科学与工程	0	0	45	0	39	6	2	4	4	1	2	0	2	1	2	2	2	1	2	2	8	3	0	0	7	45	
广播电视编导	0	0	124	0	30	94	2	7	8	6	11	2	4	4	13	4	6	8	5	7	14	7	8	0	8	124	
广播电视学	0	0	66	0	14	52	3	3	10	4	4	1	2	2	3	1	1	1	5	1	5	6	3	0	11	66	
国际经济与贸易	0	0	52	0	15	37	1	1	3	1	2	1	5	4	1	2	0	1	4	4	7	2	4	0	9	52	
护理	0	0	0	176	42	134	19	11	6	5	8	2	11	8	7	23	7	2	8	16	7	21	14	0	1	176	
护理学	0	0	399	0	78	321	27	20	23	12	31	17	21	19	15	23	10	9	38	27	11	53	18	0	25	399	

专业	学历层次				性别		生源所在地分布																				总计
							河南省内																				
	博士	硕士	本科	专科	男生	女生	郑州	开封	洛阳	平顶山	安阳	鹤壁	新乡	焦作	濮阳	许昌	漯河	三门峡	南阳	商丘	信阳	周口	驻马店	济源	省外		
环境设计	0	0	144	0	56	88	8	5	13	9	14	5	8	12	3	8	3	4	11	8	6	11	10	0	6	144	
环境艺术设计	0	0	0	92	34	58	7	7	6	8	8	1	12	2	3	9	2	0	7	8	0	9	3	0	0	92	
会计	0	0	0	3	2	1	1	0	1	0	1	0	0	0	0	0	0	0	0	0	0	0	0	0	0	0	3
会计学	0	0	181	0	44	137	6	7	16	7	6	4	15	10	8	5	2	2	11	18	4	16	10	1	33	181	
机械电子工程	0	0	177	0	161	16	12	5	9	10	12	1	11	10	2	10	6	3	26	13	12	19	10	1	5	177	
机械设计与制造	0	0	0	86	77	9	8	1	4	8	2	2	8	9	2	10	1	0	4	11	3	9	4	0	0	86	
机械设计制造及其自动化	0	0	276	0	261	15	18	8	15	6	12	7	22	12	7	16	5	4	32	24	18	35	17	0	18	276	
计算机科学与技术	0	0	176	0	133	43	3	7	8	3	8	1	9	7	4	7	3	3	13	18	22	22	17	1	20	176	
计算机网络技术	0	0	0	183	144	39	25	5	5	7	6	1	7	25	5	20	3	2	5	29	14	13	10	0	1	183	
计算机应用技术	0	0	0	322	278	44	61	3	5	14	16	5	8	19	23	21	7	4	24	24	14	21	16	35	2	322	
建筑工程技术	0	0	0	154	137	17	10	7	9	8	6	2	9	16	10	12	3	1	9	19	8	16	8	1	0	154	
建筑学	0	0	58	0	36	22	5	2	2	3	3	0	2	3	2	2	2	1	5	6	6	7	3	0	4	58	
建筑装饰工程技术	0	0	0	56	35	21	0	0	2	0	1	0	1	0	1	1	0	0	2	0	1	0	0	46	1	56	
金融学	0	0	181	0	79	102	12	8	7	6	10	4	12	11	2	16	1	2	15	14	7	9	9	0	36	181	
经济学	0	0	59	0	36	23	2	3	5	2	4	3	4	0	2	6	0	0	5	4	7	4	3	0	5	59	
康复治疗技术	0	0	0	117	65	52	10	4	3	8	1	2	2	13	2	16	3	2	13	13	4	14	7	0	0	117	
临床医学	0	0	134	86	118	102	20	14	11	11	8	4	8	20	8	18	6	4	10	18	13	19	14	0	14	220	
纳米材料与技术	0	0	44	0	30	14	2	0	2	1	0	1	4	0	0	4	1	2	1	3	3	3	2	0	15	44	
农业工程	0	0	24	0	15	9	0	1	0	0	4	0	1	4	3	1	0	2	3	1	0	2	2	0	0	24	
汽车服务工程	0	0	24	0	16	8	2	0	2	0	2	1	3	1	0	1	0	0	2	2	2	3	0	0	3	24	
汽车制造与试验技术	0	0	0	36	29	7	3	0	2	2	1	0	0	4	1	9	0	1	1	2	3	5	2	0	0	36	
人力资源管理	0	0	57	0	13	44	3	3	1	2	4	1	5	3	0	3	0	1	6	4	4	3	3	0	11	57	

专业	学历层次				性别		生源所在地分布																				总计
							河南省内																省外				
	博士	硕士	本科	专科	男生	女生	郑州	开封	洛阳	平顶山	安阳	鹤壁	新乡	焦作	濮阳	许昌	漯河	三门峡	南阳	商丘	信阳	周口		驻马店	济源		
日语	0	0	101	0	31	70	4	4	6	3	9	1	7	8	2	4	0	7	12	4	6	9	7	0	8	101	
软件工程	0	0	520	0	404	116	32	26	30	11	37	9	34	19	21	27	10	6	54	47	44	55	41	1	16	520	
商务英语	0	0	66	0	15	51	1	2	2	4	3	1	4	3	0	8	0	2	5	4	4	5	0	0	18	66	
社会工作	0	0	102	0	40	62	11	2	6	6	5	5	4	7	4	5	3	2	5	5	4	8	7	0	13	102	
摄影	0	0	130	0	67	63	9	8	5	9	12	0	10	4	2	6	7	2	11	8	7	9	12	2	7	130	
摄影摄像技术	0	0	0	72	31	41	9	1	2	2	3	2	8	6	1	15	3	0	3	7	1	4	4	0	1	72	
审计学	0	0	61	0	20	41	2	1	2	3	3	4	5	2	0	0	0	1	5	4	10	3	5	1	10	61	
生物信息学	0	0	39	0	15	24	2	2	1	0	3	1	2	0	0	1	0	0	1	4	1	4	3	0	14	39	
市场营销	0	0	55	0	18	37	1	4	1	8	2	1	0	0	2	1	1	1	2	1	5	4	2	0	19	55	
视觉传播设计与制作	0	0	0	2	1	1	0	0	0	0	0	0	0	0	0	0	0	0	0	2	0	0	0	0	0	2	
视觉传达设计	0	0	161	169	139	191	49	12	16	23	23	4	23	12	11	21	6	7	34	24	15	24	17	0	9	330	
数据科学与大数据技术	0	0	69	0	48	21	3	4	5	4	2	2	1	3	2	6	2	2	6	5	0	4	4	1	13	69	
体育教育	0	0	210	0	167	43	11	16	13	7	5	5	8	10	15	12	4	5	16	5	9	17	20	0	32	210	
通信工程	0	0	143	0	116	27	12	6	9	4	12	3	5	3	7	6	3	3	17	13	8	18	6	1	7	143	
投资学	0	0	51	0	21	30	3	2	3	5	2	3	5	3	1	1	0	1	3	4	3	3	1	0	8	51	
投资与理财	0	0	0	1	1	0	0	0	1	0	0	0	0	0	0	0	0	0	0	0	0	0	0	0	0	1	
土木工程	0	0	315	0	272	43	23	16	29	6	27	7	25	8	9	12	5	10	25	24	19	33	23	2	12	315	
网络工程	0	0	110	0	90	20	5	6	6	1	4	0	6	0	4	9	3	2	17	9	11	14	13	0	0	110	
武术与民族传统体育	0	0	20	0	17	3	0	1	1	0	0	0	0	0	0	0	0	0	0	0	0	1	0	0	17	20	
舞蹈编导	0	0	268	0	39	229	43	13	14	20	28	9	25	35	7	5	2	7	13	14	1	16	13	3	0	268	
舞蹈表演	0	0	0	64	5	59	7	3	1	2	1	1	6	4	2	5	1	1	2	4	3	12	6	2	1	64	
物联网工程	0	0	223	0	152	71	11	9	11	7	9	2	19	3	9	10	7	1	27	24	12	40	15	0	7	223	

专业	学历层次				性别		生源所在地分布																				总计
							河南省内																			省外	
	博士	硕士	本科	专科	男生	女生	郑州	开封	洛阳	平顶山	安阳	鹤壁	新乡	焦作	濮阳	许昌	漯河	三门峡	南阳	商丘	信阳	周口	驻马店	济源			
物流管理	0	0	125	1	56	70	6	3	4	10	4	2	3	6	3	6	3	2	6	16	14	14	10	0	14	126	
戏剧影视文学	0	0	71	0	20	51	5	6	5	5	5	2	7	3	4	5	4	0	5	2	1	7	5	0	0	71	
现代物流管理	0	0	0	100	55	45	11	2	5	3	2	1	9	9	1	11	0	0	9	14	5	9	9	0	0	100	
学前教育	0	0	592	294	40	846	102	41	40	53	59	10	41	30	39	53	17	13	75	60	52	101	70	3	27	886	
药物制剂	0	0	46	0	22	24	3	4	2	3	5	1	5	2	3	1	0	1	4	2	3	4	3	0	0	46	
药学	0	0	319	0	100	219	18	14	21	16	14	5	26	11	5	17	6	6	27	31	20	52	21	0	9	319	
医学检验技术	0	0	348	0	73	275	25	16	20	9	15	11	16	18	9	12	7	13	30	27	24	39	25	1	31	348	
医学影像技术	0	0	343	0	88	255	26	15	22	8	32	6	17	13	11	11	3	6	37	27	20	41	26	3	19	343	
音乐表演	0	0	157	82	90	149	26	7	9	10	14	2	20	33	5	13	0	7	20	24	10	14	17	1	7	239	
音乐学	0	0	89	0	28	61	12	1	11	5	5	3	6	6	9	5	0	3	3	7	6	5	2	0	0	89	
英语	0	0	188	0	17	171	13	8	18	3	17	5	5	4	9	9	4	3	19	9	19	18	10	0	15	188	
影视编导	0	0	0	2	1	1	1	0	0	0	0	0	1	0	0	0	0	0	0	0	0	0	0	0	0	2	
运动康复	0	0	47	0	15	32	2	1	4	1	4	2	6	1	1	5	0	1	5	0	2	8	3	1	0	47	
运动训练	0	0	203	0	161	42	10	7	0	6	1	1	2	1	1	0	0	0	4	1	3	2	3	0	161	203	
智能科学与技术	0	0	58	0	47	11	1	2	4	1	2	1	6	2	0	2	0	1	5	3	14	5	1	0	8	58	
联系部门	就业办				学校地址		郑州市紫荆山南路666号				联系人		王浩冉		联系电话		0371-68951004		学校就业网		http://job.hhstu.edu.cn/						

周口师范学院2024届毕业生生源信息统计表

专业	学历层次				性别		生源所在地分布																				总计
							河南省内																				
	博士	硕士	本科	专科	男生	女生	郑州	开封	洛阳	平顶山	安阳	鹤壁	新乡	焦作	濮阳	许昌	漯河	三门峡	南阳	商丘	信阳	周口	驻马店	济源	省外		
播音与主持艺术	0	0	74	0	26	48	4	0	3	2	1	1	1	3	1	0	2	0	2	1	1	5	0	0	47	74	
材料化学	0	0	58	0	22	36	3	1	2	1	2	1	2	2	3	2	1	3	6	3	5	3	4	1	13	58	
财务管理	0	0	127	0	20	107	6	4	2	2	4	0	4	3	6	4	2	1	9	4	12	17	5	1	41	127	
电气工程及其自动化	0	0	73	0	53	20	2	2	1	3	1	3	3	1	5	4	2	1	6	6	3	2	5	1	22	73	
电子商务	0	0	61	0	9	52	0	2	1	1	5	1	2	0	0	1	0	0	1	2	5	7	6	0	27	61	
电子信息工程	0	0	69	0	37	32	2	1	2	4	2	2	2	1	1	7	0	0	4	1	4	7	3	2	24	69	
动画	0	0	43	0	9	34	1	1	0	3	2	1	1	1	1	1	0	1	1	1	2	6	2	0	18	43	
法学	0	0	148	0	62	86	10	3	6	5	8	2	5	3	5	8	2	1	9	5	7	26	6	0	37	148	
服装与服饰设计	0	0	45	0	11	34	4	1	0	1	2	1	1	1	1	3	0	0	2	1	1	5	7	0	14	45	
光电信息科学与工程	0	0	54	0	19	35	4	2	2	3	2	0	1	2	0	0	0	1	10	1	3	5	0	1	17	54	
广播电视编导	0	0	92	0	16	76	4	5	0	0	1	0	1	1	0	4	2	1	2	1	1	9	1	0	59	92	
国际经济与贸易	0	0	60	0	12	48	2	1	1	2	4	1	0	2	4	1	0	2	2	1	3	4	1	0	29	60	
汉语言文学	0	0	257	0	29	228	16	9	10	7	13	4	16	6	7	6	5	5	21	1	18	27	16	0	70	257	
化学	0	0	141	0	31	110	8	5	4	5	3	2	3	2	3	1	1	2	15	7	6	18	8	1	47	141	
化学工程与工艺	0	0	56	0	13	43	4	2	5	4	4	0	2	1	2	2	0	0	7	5	3	3	3	0	9	56	
环境工程	0	0	57	0	13	44	5	2	2	1	2	2	4	2	2	1	1	2	7	2	3	3	4	0	12	57	
环境设计	0	0	174	0	65	109	12	3	11	9	10	4	10	7	14	4	1	0	12	9	14	10	18	1	25	174	
绘画	0	0	49	0	18	31	3	0	1	1	1	0	1	1	3	0	0	1	1	1	0	5	2	0	28	49	
机器人工程	0	0	50	0	23	27	3	2	4	1	1	2	4	1	1	2	1	2	6	1	3	4	4	0	8	50	
机械设计制造及其自动化	0	0	66	0	48	18	3	1	2	2	2	0	4	0	1	3	1	1	7	1	5	11	2	0	20	66	
计算机科学与技术	0	0	130	0	65	65	8	1	5	4	4	3	4	3	9	1	2	1	10	4	6	17	10	1	37	130	

专业	学历层次				性别		生源所在地分布																				总计
							河南省内																			省外	
	博士	硕士	本科	专科	男生	女生	郑州	开封	洛阳	平顶山	安阳	鹤壁	新乡	焦作	濮阳	许昌	漯河	三门峡	南阳	商丘	信阳	周口	驻马店	济源			
建筑电气与智能化	0	0	57	0	16	41	1	2	4	1	5	1	5	1	5	3	0	1	5	3	2	7	2	0	9	57	
经济学	0	0	39	0	15	24	2	0	7	2	1	2	3	2	0	1	2	1	2	3	1	4	2	0	4	39	
历史学	0	0	64	0	19	45	5	2	5	0	6	1	1	1	3	2	0	0	4	0	3	9	2	0	20	64	
美术学	0	0	109	0	27	82	7	2	7	3	4	2	5	1	5	3	1	0	9	1	2	13	5	0	39	109	
人力资源管理	0	0	62	0	10	52	3	2	3	2	0	3	6	0	1	0	0	2	5	1	3	4	4	0	23	62	
日语	0	0	53	0	13	40	2	0	1	1	2	0	0	0	2	1	0	1	4	0	2	3	7	1	26	53	
软件工程	0	0	117	0	53	64	8	4	7	4	4	1	7	4	4	4	2	6	16	2	14	18	6	4	2	117	
社会体育指导与管理	0	0	96	0	77	19	3	1	11	2	4	4	4	3	14	5	2	1	8	6	9	13	5	1	0	96	
生物工程	0	0	62	0	17	45	3	3	3	4	0	1	4	0	1	1	0	1	8	1	6	5	1	0	20	62	
生物技术	0	0	61	0	9	52	3	3	3	1	2	1	5	0	3	1	1	2	7	3	4	7	2	0	13	61	
生物科学	0	0	158	0	11	147	11	2	6	7	4	0	5	2	6	2	2	3	19	8	9	20	7	0	45	158	
生物制药	0	0	58	0	4	54	1	2	4	1	0	1	2	1	2	3	2	1	7	3	2	7	2	0	17	58	
食品质量与安全	0	0	60	0	7	53	7	0	3	1	2	2	5	1	1	2	0	2	2	2	2	10	8	0	10	60	
市场营销	0	0	60	0	11	49	2	4	2	3	1	0	1	2	1	0	1	1	4	1	4	7	1	0	25	60	
视觉传达设计	0	0	74	0	15	59	1	2	3	0	5	3	1	0	3	1	0	1	5	0	5	7	5	2	30	74	
书法学	0	0	31	0	6	25	3	0	1	0	2	0	1	1	1	3	0	2	2	4	2	5	3	1	0	31	
数据科学与大数据技术	0	0	72	0	24	48	5	5	3	2	3	2	1	0	3	3	0	2	8	5	2	12	4	0	12	72	
数学教育	0	0	0	55	2	53	3	4	4	2	2	2	3	1	2	3	0	0	7	5	1	15	1	0	0	55	
数学与应用数学	0	0	208	0	51	157	17	3	8	2	2	2	3	1	5	3	7	1	22	10	12	37	9	0	64	208	
思想政治教育	0	0	107	0	12	95	6	1	10	4	2	2	4	2	0	3	0	3	9	3	4	9	5	2	38	107	
体育教育	0	0	182	0	145	37	6	2	13	3	7	9	7	11	15	6	0	5	23	8	11	11	8	6	31	182	
网络工程	0	0	174	0	114	60	10	1	2	7	7	1	8	8	2	3	1	1	20	14	12	43	7	1	26	174	



专业	学历层次				性别		生源所在地分布																				总计
							河南省内																				
	博士	硕士	本科	专科	男生	女生	郑州	开封	洛阳	平顶山	安阳	鹤壁	新乡	焦作	濮阳	许昌	漯河	三门峡	南阳	商丘	信阳	周口	驻马店	济源	省外		
网络与新媒体	0	0	73	0	16	57	5	1	6	0	2	1	4	1	0	0	2	1	5	3	8	1	0	0	33	73	
舞蹈编导	0	0	43	0	4	39	2	1	0	0	0	0	0	0	0	1	1	0	1	0	1	3	6	0	27	43	
物理学	0	0	132	0	53	79	9	4	8	4	4	2	3	4	3	3	1	3	12	10	6	15	7	1	33	132	
物联网工程	0	0	64	0	28	36	3	2	3	2	3	0	2	1	1	0	0	0	2	2	6	12	1	1	23	64	
物流管理	0	0	47	0	12	35	1	0	2	0	0	0	1	2	2	1	1	0	8	2	4	5	2	1	15	47	
戏剧影视文学	0	0	61	0	20	41	3	0	1	1	1	2	0	0	3	2	0	0	1	4	0	6	0	0	37	61	
小学教育	0	0	217	0	35	182	0	0	0	0	0	0	0	0	0	0	0	0	0	0	0	217	0	0	0	217	
心理学	0	0	60	0	10	50	3	3	5	1	2	0	0	0	3	1	0	1	3	0	4	5	3	0	26	60	
信息与计算科学	0	0	52	0	16	36	3	3	4	1	2	2	0	2	2	0	0	0	2	3	6	8	0	1	13	52	
学前教育	0	0	67	51	8	110	6	2	7	4	7	1	7	3	1	3	2	1	12	6	2	12	6	2	34	118	
音乐表演	0	0	69	39	40	68	8	1	5	7	2	2	6	2	6	1	3	2	10	3	3	16	13	4	14	108	
音乐学	0	0	103	0	32	71	4	0	5	0	1	1	3	1	6	0	2	1	6	1	8	12	5	2	45	103	
应用化学	0	0	61	0	22	39	1	3	4	4	1	0	2	0	4	0	0	2	5	5	0	7	4	1	18	61	
应用统计学	0	0	55	0	8	47	1	2	1	2	5	0	0	0	2	4	0	4	7	4	3	4	2	0	14	55	
英语	0	0	304	0	16	288	8	7	13	8	17	3	11	6	7	6	3	2	30	10	17	57	16	3	80	304	
英语教育	0	0	0	78	4	74	4	2	6	5	0	2	5	3	2	7	0	0	9	4	3	18	7	1	0	78	
语文教育	0	0	0	66	3	63	10	0	5	4	4	1	3	3	0	6	2	0	8	3	2	11	4	0	0	66	
智能科学与技术	0	0	59	0	17	42	3	2	4	1	1	0	5	1	6	4	1	0	8	4	3	5	3	0	8	59	
自动化	0	0	65	0	36	29	2	0	2	4	3	0	3	1	0	0	1	1	8	2	0	4	3	1	30	65	
联系部门	招生就业处				学校地址		河南省周口市川汇区文昌大道中段6号					联系人		张所轮		联系电话		0394-8512363		学校就业网		https://zksf.goworkla.cn/					

### 河南城建学院2024届毕业生生源信息统计表

专业	学历层次				性别		生源所在地分布																				总计
							河南省内																				
	博士	硕士	本科	专科	男生	女生	郑州	开封	洛阳	平顶山	安阳	鹤壁	新乡	焦作	濮阳	许昌	漯河	三门峡	南阳	商丘	信阳	周口	驻马店	济源	省外		
安全工程	0	0	73	0	64	9	6	4	6	7	1	1	2	2	2	1	0	2	2	4	1	3	2	0	27	73	
材料化学	0	0	60	0	39	21	2	1	5	2	0	2	2	1	4	2	0	0	5	3	4	5	3	0	19	60	
财务管理	0	0	130	0	37	93	6	4	10	7	1	1	5	2	3	4	1	3	10	7	4	11	4	1	46	130	
测绘工程	0	0	143	0	114	29	7	4	9	6	5	3	5	3	3	1	0	7	3	12	10	16	1	0	48	143	
产品设计	0	0	52	0	27	25	4	1	4	6	3	1	1	2	6	1	0	0	0	0	0	1	4	0	18	52	
城市地下空间工程	0	0	129	0	122	7	6	8	9	7	1	3	5	1	1	1	2	1	8	8	6	4	4	0	54	129	
城市管理	0	0	45	0	18	27	0	1	5	1	0	1	2	2	0	0	1	0	2	2	3	6	1	0	18	45	
城乡规划	0	0	49	0	33	16	4	0	4	2	1	0	5	1	0	0	2	2	9	2	4	4	2	0	7	49	
道路桥梁与渡河工程	0	0	212	0	201	11	22	6	9	11	8	2	10	6	7	4	3	4	12	9	9	21	4	0	65	212	
地理信息科学	0	0	58	0	37	21	3	2	5	3	1	0	3	2	2	1	1	3	1	0	3	2	4	0	22	58	
电气工程及其自动化	0	0	265	0	227	38	17	13	27	20	4	6	13	9	11	7	3	2	18	14	14	27	9	1	50	265	
电子信息工程	0	0	95	0	79	16	4	2	2	2	1	1	4	1	4	5	1	2	5	9	11	9	3	0	29	95	
动画	0	0	101	0	40	61	8	3	2	7	4	0	4	3	9	1	2	2	8	3	2	5	9	3	26	101	
法学	0	0	188	0	101	87	9	4	9	22	2	2	7	2	3	8	0	2	7	7	8	8	6	1	81	188	
翻译	0	0	78	0	8	70	3	2	4	4	1	1	2	2	3	7	1	1	4	4	3	5	2	0	29	78	
房地产开发与管理	0	0	49	0	27	22	2	2	5	1	2	2	1	2	1	1	0	0	2	2	3	4	1	0	18	49	
风景园林	0	0	99	0	46	53	4	5	8	3	3	0	2	1	5	1	1	2	5	3	7	9	3	0	37	99	
高分子材料与工程	0	0	87	0	69	18	4	3	4	1	6	0	2	4	2	0	0	0	3	5	6	9	5	0	33	87	
给排水科学与工程	0	0	168	0	137	31	11	8	9	10	7	1	11	8	10	4	3	3	15	17	8	14	10	0	19	168	
工程管理	0	0	82	0	54	28	4	2	5	3	3	0	4	0	1	5	0	2	18	1	4	8	3	0	19	82	
工程造价	0	0	92	0	51	41	4	3	6	5	4	2	4	2	2	0	2	3	11	4	7	4	7	1	21	92	

专业	学历层次				性别		生源所在地分布																				总计
							河南省内																省外				
	博士	硕士	本科	专科	男生	女生	郑州	开封	洛阳	平顶山	安阳	鹤壁	新乡	焦作	濮阳	许昌	漯河	三门峡	南阳	商丘	信阳	周口	驻马店	济源			
化学工程与工艺	0	0	108	0	84	24	6	3	8	2	2	1	4	2	5	1	0	1	6	10	5	11	4	1	36	108	
环境工程	0	0	56	0	38	18	5	3	5	3	1	0	2	2	4	2	0	1	2	2	2	4	2	1	15	56	
环境科学	0	0	44	0	21	23	3	1	3	1	2	0	3	0	0	1	0	3	3	1	0	5	1	1	16	44	
环境设计	0	0	171	0	66	105	7	2	11	13	5	3	4	2	19	6	1	1	15	6	7	3	9	4	53	171	
计算机科学与技术	0	0	157	0	130	27	8	11	5	6	4	2	5	2	3	3	4	0	11	9	10	15	3	0	56	157	
建筑电气与智能化	0	0	87	0	75	12	3	1	8	1	3	1	7	0	2	2	2	1	3	6	6	7	2	0	32	87	
建筑环境与能源应用工程	0	0	84	0	69	15	5	0	6	4	3	1	4	2	2	4	0	1	8	10	5	7	3	0	19	84	
建筑学	0	0	68	0	45	23	5	2	2	4	4	1	3	0	0	1	1	0	4	2	3	7	2	2	25	68	
交通工程	0	0	63	0	54	9	2	2	3	1	5	1	4	2	3	1	1	0	8	4	4	3	3	2	14	63	
金融数学	0	0	64	0	35	29	2	4	2	6	1	2	2	2	0	3	1	1	1	4	6	1	2	0	24	64	
勘查技术与工程	0	0	50	0	44	6	2	1	4	0	0	0	3	1	0	3	1	1	1	3	3	2	3	0	22	50	
劳动与社会保障	0	0	38	0	14	24	1	1	3	2	1	0	2	1	0	1	0	1	5	1	2	1	4	0	12	38	
旅游管理	0	0	50	0	12	38	0	1	1	2	1	3	1	0	1	1	0	1	4	2	5	5	1	1	20	50	
能源与动力工程	0	0	135	0	113	22	5	3	11	5	4	0	6	1	2	3	0	1	9	7	6	16	6	1	49	135	
生物工程	0	0	75	0	43	32	5	3	4	1	2	2	3	1	2	3	0	0	6	7	3	6	4	0	23	75	
生物技术	0	0	69	0	34	35	4	3	3	1	4	1	6	1	0	1	0	0	3	5	2	9	0	2	24	69	
生物制药	0	0	60	0	25	35	5	0	4	1	1	1	3	1	4	0	0	1	1	1	3	8	3	0	23	60	
市场营销	0	0	96	0	33	63	0	0	5	2	5	1	2	1	3	3	0	2	10	3	5	12	4	1	37	96	
视觉传达设计	0	0	98	0	28	70	7	0	6	16	5	1	2	1	9	3	2	1	5	2	3	2	8	0	25	98	
数据科学与大数据技术	0	0	111	0	77	34	9	4	6	3	7	0	4	1	3	2	1	1	14	6	11	6	4	0	29	111	
数学与应用数学	0	0	91	0	51	40	4	1	5	2	3	1	7	1	3	2	2	1	3	5	1	10	6	1	33	91	
数字媒体技术	0	0	132	0	92	40	4	10	9	2	0	0	6	2	2	3	0	3	4	3	11	14	7	0	52	132	

专业	学历层次				性别		生源所在地分布																				总计
							河南省内																			省外	
	博士	硕士	本科	专科	男生	女生	郑州	开封	洛阳	平顶山	安阳	鹤壁	新乡	焦作	濮阳	许昌	漯河	三门峡	南阳	商丘	信阳	周口	驻马店	济源			
水文与水资源工程	0	0	41	0	31	10	1	0	3	2	0	2	0	4	0	1	0	1	2	2	4	2	1	1	15	41	
土地资源管理	0	0	40	0	27	13	2	2	2	0	1	2	1	1	1	0	0	0	1	4	4	3	2	0	14	40	
土木工程	0	0	274	0	249	25	26	6	19	17	8	7	13	7	9	8	3	2	30	13	20	26	15	0	45	274	
无机非金属材料工程	0	0	43	0	30	13	2	3	4	0	1	1	1	0	1	2	0	0	1	4	5	3	4	0	11	43	
物联网工程	0	0	105	0	91	14	3	4	8	2	5	1	0	6	2	2	0	0	4	10	5	15	1	1	36	105	
新能源科学与工程	0	0	98	0	85	13	3	4	4	5	3	2	2	1	3	1	0	2	3	5	3	13	6	0	38	98	
遥感科学与技术	0	0	58	0	43	15	2	1	3	1	1	2	1	0	0	2	0	1	1	2	8	10	2	0	21	58	
应用物理学	0	0	76	0	56	20	8	3	2	2	1	1	3	2	2	2	0	1	8	3	5	4	2	1	26	76	
英语	0	0	77	0	15	62	3	3	3	1	2	1	0	6	2	1	0	2	5	3	8	5	4	0	28	77	
园林	0	0	38	0	16	22	1	3	2	1	0	0	0	0	2	1	0	0	2	7	1	1	4	0	13	38	
自动化	0	0	93	0	86	7	4	4	8	4	0	2	3	2	2	3	1	0	6	10	3	8	1	1	31	93	
联系部门	招生就业处				学校地址		河南省平顶山市龙翔大道					联系人		樊铮钰		联系电话		0375-2089688		学校就业网		http://jy.hncj.edu.cn/					

许昌学院2024届毕业生生源信息统计表

专业	学历层次				性别		生源所在地分布																				总计
							河南省内																			省外	
	博士	硕士	本科	专科	男生	女生	郑州	开封	洛阳	平顶山	安阳	鹤壁	新乡	焦作	濮阳	许昌	漯河	三门峡	南阳	商丘	信阳	周口	驻马店	济源			
播音与主持艺术	0	0	92	0	31	61	6	2	1	3	0	1	3	2	3	9	0	0	1	2	4	2	1	1	51	92	
材料科学与工程	0	0	42	0	22	20	2	0	3	1	2	1	3	0	1	3	1	1	4	3	4	3	5	0	5	42	
财务管理	0	0	64	0	24	40	3	1	6	4	1	0	1	3	3	5	0	2	1	2	2	4	4	0	22	64	
测绘工程	0	0	47	0	28	19	3	2	2	1	0	0	3	1	4	2	0	1	4	2	4	3	5	0	10	47	
产品设计	0	0	30	0	16	14	3	1	2	2	1	0	0	2	1	3	0	0	0	1	4	0	3	1	6	30	
城乡规划	0	0	38	0	9	29	1	1	4	0	2	0	2	2	2	6	1	2	3	1	3	4	2	1	1	38	
道路桥梁与渡河工程	0	0	56	0	32	24	3	2	3	0	5	0	4	0	2	2	0	0	4	0	4	4	3	0	20	56	
地理科学	0	0	70	0	16	54	2	2	5	1	6	1	1	1	0	7	5	1	6	1	2	2	2	0	25	70	
地理信息科学	0	0	30	0	12	18	5	0	3	1	4	0	1	2	0	1	1	0	3	3	2	4	0	0	0	30	
电气工程及其自动化	0	0	270	0	233	37	21	10	16	11	21	7	24	9	9	32	4	3	17	11	13	18	15	0	29	270	
电子商务	0	0	54	0	18	36	3	1	4	3	2	0	3	3	2	0	0	1	8	1	3	2	1	0	17	54	
电子信息工程	0	0	100	0	84	16	7	7	8	3	2	2	5	4	1	7	1	1	12	6	14	5	7	2	6	100	
法学	0	0	189	0	70	119	10	2	11	7	2	2	7	6	5	22	2	2	3	9	10	14	13	2	60	189	
翻译	0	0	79	0	8	71	5	2	6	2	2	1	8	3	3	2	0	2	9	2	5	7	2	0	18	79	
风景园林	0	0	57	0	13	44	3	1	2	4	1	0	3	1	1	2	1	1	9	0	4	5	4	0	15	57	
工程造价	0	0	80	0	36	44	2	1	5	2	7	3	5	1	0	2	1	2	8	2	7	7	4	0	21	80	
工商管理	0	0	237	0	76	161	16	9	15	10	7	2	8	11	5	30	9	5	10	13	11	23	16	2	35	237	
汉语国际教育	0	0	27	0	2	25	3	1	2	4	2	1	2	1	2	1	0	0	1	2	0	2	2	1	0	27	
汉语言文学	0	0	189	0	22	167	16	1	18	7	8	2	10	10	4	12	2	2	19	3	9	11	21	1	33	189	
护理	0	0	0	383	49	334	29	14	34	17	11	14	19	15	9	48	8	17	29	23	23	38	32	3	0	383	
化学	0	0	37	0	15	22	5	1	1	0	2	2	1	0	1	3	2	0	4	1	4	1	1	0	8	37	

专业	学历层次				性别		生源所在地分布																				总计
							河南省内																			省外	
	博士	硕士	本科	专科	男生	女生	郑州	开封	洛阳	平顶山	安阳	鹤壁	新乡	焦作	濮阳	许昌	漯河	三门峡	南阳	商丘	信阳	周口	驻马店	济源			
化学工程与工艺	0	0	35	0	19	16	3	1	1	2	1	0	0	1	1	2	1	0	5	2	5	2	3	1	4	35	
环境设计	0	0	109	0	32	77	9	2	7	3	3	1	5	6	4	14	1	1	5	7	1	3	5	1	31	109	
会计学	0	0	90	0	17	73	6	3	5	5	4	2	7	5	2	6	0	2	10	0	8	9	11	2	3	90	
绘画	0	0	29	0	12	17	0	0	2	0	0	0	1	1	0	2	1	1	2	2	1	2	0	0	14	29	
机械电子工程	0	0	58	0	54	4	0	2	4	2	1	1	0	1	1	1	0	1	2	3	5	0	0	1	33	58	
机械设计制造及其自动化	0	0	217	0	208	9	18	7	17	11	3	3	17	3	9	13	5	5	34	11	13	31	12	1	4	217	
计算机科学与技术	0	0	266	0	194	72	14	9	21	15	11	7	11	15	11	28	3	1	31	22	24	27	14	2	0	266	
计算机应用技术	0	0	0	1	1	0	0	0	0	0	0	0	0	0	0	1	0	0	0	0	0	0	0	0	0	1	
交通工程	0	0	38	0	19	19	3	0	1	0	2	0	1	0	3	3	0	1	5	4	6	7	2	0	0	38	
交通设备与控制工程	0	0	29	0	14	15	1	1	1	1	0	1	1	1	2	3	0	1	4	5	3	2	2	0	0	29	
经济学	0	0	39	0	18	21	1	0	1	2	6	0	3	2	2	0	1	0	8	0	8	2	3	0	0	39	
酒店管理	0	0	42	0	5	37	3	1	8	0	0	0	5	7	0	2	0	1	7	2	2	0	4	0	0	42	
康复治疗技术	0	0	0	52	13	39	2	2	7	4	2	0	3	5	2	9	1	0	2	2	4	7	0	0	0	52	
历史学	0	0	49	0	17	32	5	1	6	2	3	2	3	1	1	2	1	1	4	1	3	1	3	0	9	49	
旅游管理	0	0	146	1	23	124	8	3	20	4	7	5	6	5	1	16	1	2	26	9	5	15	6	1	7	147	
美术学	0	0	163	0	29	134	11	4	8	5	4	3	6	5	1	25	6	1	9	7	7	7	16	2	36	163	
纳米材料与技术	0	0	52	0	35	17	0	2	2	1	1	0	2	1	2	5	0	0	6	2	3	0	5	0	20	52	
人力资源管理	0	0	88	0	19	69	5	3	4	3	2	1	7	4	0	9	1	1	8	2	5	8	4	0	21	88	
商务英语	0	0	64	0	5	59	8	3	4	2	2	0	1	4	1	6	2	1	4	5	6	6	9	0	0	64	
生物制药	0	0	38	0	18	20	2	0	3	3	2	1	0	2	1	2	1	1	3	5	3	4	5	0	0	38	
食品科学与工程	0	0	63	0	29	34	4	3	2	1	1	0	7	1	1	2	0	0	6	2	6	5	4	0	18	63	
食品质量与安全	0	0	65	0	24	41	4	2	5	1	4	1	1	3	3	2	1	0	6	5	9	11	2	0	5	65	

专业	学历层次				性别		生源所在地分布																				总计
							河南省内																				
	博士	硕士	本科	专科	男生	女生	郑州	开封	洛阳	平顶山	安阳	鹤壁	新乡	焦作	濮阳	许昌	漯河	三门峡	南阳	商丘	信阳	周口	驻马店	济源	省外		
市场营销	0	0	0	38	24	14	0	0	0	3	2	0	3	0	1	23	0	0	1	2	0	1	1	0	1	38	
视觉传达设计	0	0	225	0	61	164	15	6	11	11	11	8	10	8	14	46	2	3	13	7	14	7	11	4	24	225	
数据科学与大数据技术	0	0	79	0	45	34	3	2	5	3	3	0	6	2	0	3	1	2	7	1	5	4	3	0	29	79	
数学与应用数学	0	0	109	0	29	80	7	3	5	4	2	2	2	0	1	13	1	5	12	5	8	7	7	0	25	109	
数字媒体技术	0	0	71	0	35	36	7	3	3	1	1	1	3	4	1	8	2	0	3	3	7	4	5	0	15	71	
数字媒体应用技术	0	0	0	1	1	0	1	0	0	0	0	0	0	0	0	0	0	0	0	0	0	0	0	0	0	1	
思想政治教育	0	0	62	0	11	51	6	1	1	2	1	0	3	0	6	5	0	3	8	0	7	2	2	3	12	62	
体育教育	0	0	177	0	146	31	11	8	11	4	7	0	1	5	20	28	1	3	10	3	8	5	11	3	38	177	
通信工程	0	0	60	0	34	26	2	0	5	0	1	0	0	1	1	1	1	1	3	2	5	3	4	0	30	60	
统计学	0	0	48	0	20	28	2	0	2	0	1	0	1	1	1	2	0	0	2	2	0	1	0	0	33	48	
土木工程	0	0	241	0	203	38	17	3	16	12	10	6	13	11	14	14	8	10	18	13	15	26	30	4	1	241	
网络工程	0	0	62	0	48	14	3	4	1	1	0	1	1	0	0	6	0	0	1	3	5	7	5	0	24	62	
舞蹈学	0	0	69	0	11	58	6	4	2	1	2	0	1	7	0	5	5	5	5	4	3	0	11	2	6	69	
物联网工程	0	0	78	0	57	21	4	1	4	3	2	0	3	1	1	4	0	2	7	6	1	6	3	0	30	78	
戏剧影视文学	0	0	139	0	40	99	19	2	0	9	0	0	5	4	12	20	2	0	9	3	6	2	8	0	38	139	
小学教育	0	0	256	0	13	243	22	7	9	8	9	5	5	4	9	23	9	4	13	14	17	21	23	1	53	256	
新能源材料与器件	0	0	47	0	24	23	2	2	3	1	2	1	4	2	0	2	1	4	5	3	4	6	5	0	0	47	
信息安全	0	0	29	0	20	9	2	2	5	0	3	1	0	2	0	2	0	0	4	4	2	2	0	0	0	29	
学前教育	0	0	166	0	13	153	20	5	8	4	3	3	1	6	2	17	3	2	10	10	4	9	6	1	52	166	
药学	0	0	0	134	32	102	10	5	8	7	6	1	8	11	6	7	7	7	8	3	6	17	14	3	0	134	
医学检验技术	0	0	154	213	50	317	26	17	37	17	15	6	22	10	18	26	7	18	22	22	25	46	30	2	1	367	
艺术设计	0	0	0	97	32	65	5	2	6	4	4	2	4	0	4	35	4	0	6	1	7	5	8	0	0	97	

专业	学历层次				性别		生源所在地分布																				总计
							河南省内																				
	博士	硕士	本科	专科	男生	女生	郑州	开封	洛阳	平顶山	安阳	鹤壁	新乡	焦作	濮阳	许昌	漯河	三门峡	南阳	商丘	信阳	周口	驻马店	济源			
音乐教育	0	0	0	60	12	48	3	2	3	1	2	2	4	0	2	18	2	0	9	4	2	1	4	1	0	60	
音乐学	0	0	129	0	30	99	7	1	5	8	5	0	9	10	13	16	1	2	7	4	6	1	7	0	27	129	
应用化学	0	0	62	0	30	32	7	3	3	3	3	2	2	3	4	3	2	1	6	5	5	6	4	0	0	62	
应用心理学	0	0	64	0	15	49	5	0	3	2	2	3	4	1	1	5	0	0	7	3	5	9	2	1	11	64	
英语	0	0	192	0	11	181	16	3	6	9	9	3	4	3	3	29	3	3	18	9	4	20	13	0	37	192	
知识产权	0	0	38	0	10	28	3	0	5	3	4	0	1	1	2	4	2	0	4	1	4	1	2	0	1	38	
制药工程	0	0	58	0	18	40	2	2	3	3	3	1	3	0	3	0	0	0	5	2	5	7	3	0	16	58	
智能电网信息工程	0	0	38	0	31	7	0	5	6	1	1	0	3	1	4	3	0	0	2	1	3	5	3	0	0	38	
联系部门	招生就业处				学校地址		许昌市魏都区八一路88号					联系人		孙旭		联系电话		0374-2990282		学校就业网		https://jy.xcu.edu.cn/					

平顶山学院2024届毕业生生源信息统计表

专业	学历层次				性别		生源所在地分布																				总计
							河南省内																				
	博士	硕士	本科	专科	男生	女生	郑州	开封	洛阳	平顶山	安阳	鹤壁	新乡	焦作	濮阳	许昌	漯河	三门峡	南阳	商丘	信阳	周口	驻马店	济源			
保险学	0	0	45	0	7	38	5	0	4	3	2	1	2	3	0	0	0	0	5	5	4	2	3	0	6	45	
播音与主持艺术	0	0	106	0	39	67	10	0	2	8	2	2	1	3	1	3	3	1	5	0	0	2	4	2	57	106	
材料科学与工程	0	0	72	0	35	37	2	3	6	3	1	1	3	1	2	0	3	3	8	2	8	6	6	0	14	72	
测控技术与仪器	0	0	33	0	9	24	4	0	0	0	1	1	5	1	1	0	1	0	5	1	4	5	4	0	0	33	
产品设计	0	0	59	0	12	47	8	1	2	7	0	2	1	2	0	3	1	1	4	6	2	3	2	0	14	59	
城乡规划	0	0	63	0	26	37	2	0	7	4	3	0	6	2	1	6	1	0	7	1	4	5	2	1	11	63	
地理科学	0	0	67	0	22	45	7	3	6	4	3	1	1	2	1	4	2	2	9	2	2	5	4	1	8	67	
电气工程及其自动化	0	0	184	0	159	25	11	9	16	12	11	2	12	3	5	8	3	4	18	13	11	25	8	2	11	184	
电气类	0	0	2	0	2	0	0	0	0	0	0	0	1	0	0	0	0	1	0	0	0	0	0	0	0	2	



专业	学历层次				性别		生源所在地分布																				总计
							河南省内																				
	博士	硕士	本科	专科	男生	女生	郑州	开封	洛阳	平顶山	安阳	鹤壁	新乡	焦作	濮阳	许昌	漯河	三门峡	南阳	商丘	信阳	周口	驻马店	济源	省外		
电气自动化技术	0	0	0	2	2	0	0	0	0	1	0	0	0	0	0	0	0	0	0	0	0	1	0	0	0	2	
电子信息工程	0	0	156	0	112	44	13	3	12	11	7	3	8	2	7	4	0	3	16	14	13	15	10	2	13	156	
法学	0	0	147	0	61	86	8	3	9	12	6	2	6	6	3	4	3	5	12	6	4	13	12	2	31	147	
翻译	0	0	32	0	2	30	0	0	2	0	0	1	2	0	3	3	0	0	0	2	2	4	0	1	12	32	
飞行器控制与信息工程	0	0	44	0	23	21	3	4	1	1	2	1	0	3	2	1	0	2	5	1	5	2	4	0	7	44	
工商管理	0	0	47	0	25	22	4	4	2	0	0	0	5	0	4	1	0	2	4	3	3	10	5	0	0	47	
广播电视编导	0	0	99	0	24	75	1	1	0	12	0	0	1	2	3	1	1	0	6	0	0	0	7	0	64	99	
广告学	0	0	58	0	12	46	7	2	5	2	1	2	2	4	1	1	0	0	3	3	5	1	5	0	14	58	
国际经济与贸易	0	0	45	0	12	33	1	2	5	0	0	0	2	1	1	1	0	0	3	0	0	2	5	0	22	45	
汉语国际教育	0	0	48	0	10	38	3	1	1	2	2	1	2	1	1	0	1	3	7	0	1	4	3	1	14	48	
汉语言文学	0	0	229	0	29	200	19	7	15	22	8	3	14	7	5	11	4	4	33	8	10	14	5	1	39	229	
护理学	0	0	372	0	42	330	22	16	27	12	12	8	29	11	9	14	10	8	29	28	17	33	15	5	67	372	
化学	0	0	79	0	23	56	5	4	5	4	6	0	1	2	3	5	2	2	15	7	2	4	2	0	10	79	
化学工程与工艺	0	0	92	0	33	59	4	6	9	4	3	0	4	9	1	4	2	1	9	7	9	9	5	0	6	92	
环境设计	0	0	57	0	21	36	2	2	1	5	1	0	2	0	1	5	1	0	1	4	0	0	3	0	29	57	
环境生态工程	0	0	50	0	17	33	5	1	3	5	0	0	6	1	0	4	1	1	5	2	3	0	1	1	11	50	
会计学	0	0	243	0	53	190	17	13	20	32	12	4	14	13	4	12	4	8	27	11	10	19	17	1	5	243	
机械电子工程	0	0	110	0	99	11	5	8	7	7	3	1	5	4	2	4	2	0	11	7	10	12	7	0	15	110	
计算机科学与技术	0	0	117	0	84	33	12	4	6	6	4	3	9	3	1	5	5	3	8	10	8	6	13	1	10	117	
金融工程	0	0	59	0	29	30	3	2	5	5	1	2	5	1	3	1	3	1	5	4	3	6	4	1	4	59	
康复治疗技术	0	0	0	105	25	80	8	3	14	14	2	0	6	5	6	2	2	7	7	6	5	7	10	1	0	105	
口腔医学	0	0	0	230	86	144	14	8	18	19	9	10	8	12	12	13	0	9	15	23	13	32	10	4	1	230	

专业	学历层次				性别		生源所在地分布																				总计
							河南省内																			省外	
	博士	硕士	本科	专科	男生	女生	郑州	开封	洛阳	平顶山	安阳	鹤壁	新乡	焦作	濮阳	许昌	漯河	三门峡	南阳	商丘	信阳	周口	驻马店	济源			
临床医学	0	0	0	2	1	1	0	0	0	0	0	0	0	0	1	0	0	0	1	0	0	0	0	0	0	2	
旅游管理	0	0	108	1	14	95	5	1	6	7	3	0	5	2	4	5	0	1	8	7	7	11	3	2	32	109	
美术学	0	0	57	0	16	41	1	1	1	4	2	0	0	3	1	1	0	0	6	1	2	2	2	1	29	57	
软件工程	0	0	275	0	220	55	15	14	14	15	13	4	16	10	8	9	6	5	19	34	35	33	21	1	3	275	
商务英语	0	0	63	0	8	55	0	2	3	2	3	0	2	1	1	0	0	2	6	3	7	3	4	0	24	63	
社会体育指导与管理	0	0	48	0	33	15	2	2	3	1	3	0	1	4	2	3	0	0	2	2	2	3	2	0	16	48	
市场营销	0	0	48	0	9	39	2	1	3	0	4	2	8	2	5	1	0	1	7	2	3	2	5	0	0	48	
视觉传达设计	0	0	133	0	38	95	14	6	3	15	6	3	5	5	2	1	3	2	9	6	5	5	13	0	30	133	
数据科学与大数据技术	0	0	60	0	35	25	5	4	3	2	5	1	3	2	3	1	0	0	3	4	5	7	4	0	8	60	
数学与应用数学	0	0	70	0	9	61	6	2	4	7	6	1	4	2	2	2	0	0	13	6	4	2	4	0	5	70	
陶瓷艺术设计	0	0	55	0	14	41	2	1	3	3	1	0	4	4	2	2	1	0	3	2	0	3	4	1	19	55	
体育教育	0	0	51	0	41	10	2	2	4	13	0	1	1	3	0	2	0	2	3	3	3	2	0	1	9	51	
通信工程	0	0	60	0	41	19	2	3	2	1	3	0	2	3	2	0	0	1	6	6	6	11	7	0	5	60	
网络与新媒体	0	0	74	0	14	60	4	0	3	1	0	0	4	4	0	1	0	0	3	3	3	7	2	1	38	74	
文化产业管理	0	0	41	0	4	37	2	1	3	0	1	0	2	2	1	1	0	0	5	0	2	2	1	0	18	41	
物联网工程	0	0	120	0	88	32	7	1	8	4	5	1	6	6	4	8	3	1	8	10	5	22	15	3	3	120	
西班牙语	0	0	50	0	5	45	3	2	3	2	2	0	2	2	1	1	0	1	6	1	4	4	1	0	15	50	
戏剧影视文学	0	0	109	0	22	87	10	1	7	12	3	1	2	2	6	3	0	0	9	9	5	0	14	0	25	109	
小学教育	0	0	164	0	13	151	15	5	12	24	5	0	2	3	5	5	2	2	22	6	6	11	9	7	23	164	
行政管理	0	0	44	0	16	28	1	2	1	2	3	1	0	3	2	2	0	1	5	0	4	6	2	0	9	44	
学前教育	0	0	138	0	11	127	13	4	13	13	1	0	10	6	8	7	3	2	15	10	4	8	9	5	7	138	
药学	0	0	109	0	23	86	4	9	5	4	6	1	5	3	7	3	1	5	6	3	8	10	5	0	24	109	

专业	学历层次				性别		生源所在地分布																				总计
							河南省内																				
	博士	硕士	本科	专科	男生	女生	郑州	开封	洛阳	平顶山	安阳	鹤壁	新乡	焦作	濮阳	许昌	漯河	三门峡	南阳	商丘	信阳	周口	驻马店	济源			
医学检验技术	0	0	0	1	0	1	0	0	0	1	0	0	0	0	0	0	0	0	0	0	0	0	0	0	0	0	1
音乐表演	0	0	57	0	18	39	4	1	2	8	2	1	2	2	2	2	0	0	6	3	0	2	9	1	10	57	
音乐学	0	0	63	0	23	40	2	1	7	11	0	1	2	2	0	2	1	1	10	1	2	3	6	1	10	63	
应用统计学	0	0	57	0	20	37	2	2	3	1	5	3	3	1	1	0	2	2	4	10	3	4	6	0	5	57	
英语	0	0	96	0	5	91	5	3	13	4	7	4	6	5	2	7	3	1	15	7	3	5	6	0	0	96	
联系部门	招生就业处				学校地址		河南省平顶山市新城区未来路南段					联系人		张新聪		联系电话		0375-2657758		学校就业网		http://jyxx.pdsu.edu.cn/					

安阳工学院2024届毕业生生源信息统计表

专业	学历层次				性别		生源所在地分布																				总计
							河南省内																				
	博士	硕士	本科	专科	男生	女生	郑州	开封	洛阳	平顶山	安阳	鹤壁	新乡	焦作	濮阳	许昌	漯河	三门峡	南阳	商丘	信阳	周口	驻马店	济源			
安全工程	0	0	31	0	23	8	0	0	1	1	0	0	0	2	1	0	0	2	1	1	2	1	0	0	19	31	
播音与主持艺术	0	0	102	0	28	74	11	6	14	3	2	1	7	6	1	10	3	0	5	11	7	2	2	2	9	102	
材料成型及控制工程	0	0	33	0	27	6	0	0	3	0	0	0	2	0	0	2	1	0	1	4	4	3	3	0	10	33	
财务管理	0	0	215	0	21	194	15	15	14	8	19	6	14	6	7	10	4	5	20	15	16	19	15	3	4	215	
产品设计	0	0	49	0	15	34	4	1	5	0	6	2	4	4	4	1	1	1	4	1	4	3	3	0	1	49	
城乡规划	0	0	149	0	101	48	9	1	10	6	14	3	8	10	5	1	5	2	11	6	7	15	7	2	27	149	
畜牧兽医	0	0	0	28	11	17	1	2	2	1	2	0	0	2	1	1	0	1	3	3	1	5	1	2	0	28	
大数据与会计	0	0	0	146	29	117	7	4	12	9	9	3	15	10	7	12	1	0	14	9	7	13	8	1	5	146	
电气工程及其自动化	0	0	208	0	188	20	13	9	24	3	10	4	18	9	5	7	4	2	23	10	16	21	19	4	7	208	
电气自动化技术	0	0	0	50	47	3	2	4	2	3	4	0	4	0	1	6	4	2	6	2	3	5	2	0	0	50	
电子商务	0	0	228	164	127	265	18	17	31	13	35	7	23	15	17	16	10	9	36	20	31	35	29	4	26	392	
电子信息工程	0	0	146	0	112	34	9	5	8	5	5	0	10	4	1	6	5	0	10	11	24	15	14	0	14	146	

专业	学历层次				性别		生源所在地分布																				总计
							河南省内																			省外	
	博士	硕士	本科	专科	男生	女生	郑州	开封	洛阳	平顶山	安阳	鹤壁	新乡	焦作	濮阳	许昌	漯河	三门峡	南阳	商丘	信阳	周口	驻马店	济源			
动画	0	0	96	0	36	60	12	4	4	0	22	2	4	5	9	1	3	1	4	7	5	7	3	1	2	96	
动漫设计	0	0	0	1	1	0	0	0	0	0	1	0	0	0	0	0	0	0	0	0	0	0	0	0	0	1	
动物医学	0	0	139	0	46	93	10	4	3	3	14	3	9	3	4	3	2	2	12	19	1	17	8	0	22	139	
飞行技术	0	0	10	0	10	0	1	0	1	0	1	0	0	0	0	0	0	0	0	0	2	1	0	0	4	10	
飞行器适航技术	0	0	28	0	14	14	2	0	1	1	0	0	2	0	0	1	0	3	6	3	1	5	2	1	0	28	
飞行器制造工程	0	0	31	0	26	5	1	3	3	1	0	2	1	1	2	1	2	2	3	4	1	2	2	0	0	31	
高分子材料与工程	0	0	47	0	36	11	1	1	0	3	0	1	3	0	1	1	1	0	2	1	6	4	3	0	19	47	
给排水科学与工程	0	0	41	0	35	6	1	2	0	0	1	1	1	1	1	0	0	0	0	3	0	1	1	0	28	41	
工程管理	0	0	184	0	85	99	10	7	7	6	7	5	20	10	6	6	3	0	13	12	14	18	17	2	21	184	
工商管理	0	0	226	0	59	167	19	6	23	7	23	7	15	9	8	12	6	4	19	15	17	17	12	1	6	226	
工业设计	0	0	48	0	26	22	2	3	2	3	0	0	3	3	1	4	1	0	4	5	6	8	3	0	0	48	
广播电视编导	0	0	121	0	26	95	17	5	6	6	10	3	5	4	14	7	4	2	6	6	6	6	5	0	9	121	
国际经济与贸易	0	0	75	0	23	52	6	3	4	4	7	4	6	2	3	1	0	0	9	6	5	5	7	0	3	75	
汉语国际教育	0	0	40	0	4	36	3	1	2	0	3	1	0	2	1	3	0	1	6	1	2	3	1	0	10	40	
化学工程与工艺	0	0	100	0	68	32	2	4	3	1	3	0	4	2	2	4	0	2	3	4	7	5	1	0	53	100	
环境工程	0	0	108	0	52	56	4	0	9	5	5	1	7	6	4	1	2	3	6	4	4	8	6	0	33	108	
环境设计	0	0	119	0	43	76	10	5	5	7	18	4	5	8	9	3	4	0	8	3	9	8	12	1	0	119	
环境艺术设计	0	0	0	34	8	26	1	1	1	0	4	3	2	1	2	6	0	1	3	0	0	5	3	1	0	34	
会计	0	0	0	4	3	1	0	0	0	0	4	0	0	0	0	0	0	0	0	0	0	0	0	0	0	4	
会计学	0	0	173	0	36	137	8	8	9	3	19	4	9	9	10	5	4	1	13	5	12	12	18	1	23	173	
绘画	0	0	131	0	22	109	7	10	8	1	16	4	8	7	14	2	5	1	8	13	4	13	9	0	1	131	
机电一体化技术	0	0	0	46	43	3	1	3	4	4	3	0	3	0	2	1	0	3	6	4	2	7	3	0	0	46	

专业	学历层次				性别		生源所在地分布																				总计
							河南省内																				
	博士	硕士	本科	专科	男生	女生	郑州	开封	洛阳	平顶山	安阳	鹤壁	新乡	焦作	濮阳	许昌	漯河	三门峡	南阳	商丘	信阳	周口	驻马店	济源			
机器人工程	0	0	40	0	32	8	2	3	6	1	0	0	4	5	2	1	0	1	3	1	2	8	1	0	0	40	
机械电子工程	0	0	212	0	199	13	9	7	20	10	6	3	7	7	7	8	4	3	24	16	17	28	11	1	24	212	
机械设计制造及其自动化	0	0	273	0	256	17	15	12	24	8	9	3	17	5	9	14	4	2	30	20	28	33	24	1	15	273	
计算机科学与技术	0	0	236	0	178	58	14	12	12	15	13	1	14	8	13	9	6	2	27	17	25	31	14	1	2	236	
计算机应用技术	0	0	0	52	32	20	4	2	4	2	8	2	2	3	4	1	0	2	1	3	4	4	1	0	5	52	
建筑工程技术	0	0	0	42	38	4	5	5	5	1	4	0	1	1	2	4	1	2	2	1	1	3	4	0	0	42	
建筑学	0	0	39	0	24	15	1	4	4	3	0	0	1	4	2	1	1	0	3	1	1	7	6	0	0	39	
交通运输	0	0	69	0	45	24	1	2	3	4	3	0	2	0	3	2	0	2	1	0	3	1	3	0	39	69	
民航空中安全保卫	0	0	0	29	29	0	4	2	2	0	1	3	1	1	0	0	0	0	1	1	1	3	4	0	5	29	
农业生物技术	0	0	0	33	13	20	3	1	2	2	3	2	0	2	1	0	2	1	1	5	1	4	3	0	0	33	
汽车服务工程	0	0	92	0	75	17	1	7	3	2	10	1	4	2	5	3	3	3	9	4	6	6	4	0	19	92	
软件工程	0	0	257	0	172	85	17	7	16	15	16	5	9	14	12	7	4	5	21	37	17	36	16	0	3	257	
商务英语	0	0	88	0	13	75	4	2	6	2	3	1	2	4	2	1	1	3	9	5	6	6	3	0	28	88	
社会工作	0	0	31	0	9	22	1	1	1	1	1	1	0	0	0	0	0	1	1	0	1	1	0	0	21	31	
生物工程	0	0	38	0	18	20	1	1	1	1	2	0	0	2	0	1	0	0	4	2	0	2	1	0	20	38	
生物技术	0	0	77	0	40	37	0	0	3	3	4	0	3	1	1	1	0	0	2	2	3	4	3	1	46	77	
食品科学与工程	0	0	56	0	19	37	1	1	6	1	0	0	2	1	4	0	3	1	4	2	1	5	1	1	22	56	
食品质量与安全	0	0	149	0	43	106	1	9	10	6	6	3	14	6	2	9	0	6	10	10	1	14	8	1	33	149	
市场营销	0	0	143	0	35	108	9	3	9	4	8	4	9	3	4	8	7	1	7	12	9	18	9	0	19	143	
视觉传达设计	0	0	154	35	32	157	9	6	13	3	30	9	12	14	13	9	4	0	14	11	8	10	21	1	2	189	
数据科学与大数据技术	0	0	65	0	46	19	4	5	5	3	1	0	6	2	5	5	2	2	6	1	3	11	3	0	1	65	
通信工程	0	0	123	0	81	42	8	6	7	6	2	1	7	5	8	2	4	1	17	9	14	16	9	0	1	123	

专业	学历层次				性别		生源所在地分布																				总计
							河南省内																				
	博士	硕士	本科	专科	男生	女生	郑州	开封	洛阳	平顶山	安阳	鹤壁	新乡	焦作	濮阳	许昌	漯河	三门峡	南阳	商丘	信阳	周口	驻马店	济源	省外		
土木工程	0	0	300	0	253	47	13	11	20	9	23	10	20	20	11	13	4	6	21	17	25	34	13	1	29	300	
土木类	0	0	1	0	1	0	0	0	0	0	0	0	0	0	0	0	0	0	1	0	0	0	0	0	0	1	
网络工程	0	0	188	0	153	35	6	7	6	10	13	1	11	7	4	9	3	3	10	14	19	25	18	1	21	188	
物联网工程	0	0	161	0	104	57	9	10	10	8	9	2	7	9	6	3	4	3	10	17	13	25	13	0	3	161	
物流管理	0	0	56	0	31	25	0	2	4	0	1	1	0	1	3	4	1	0	1	1	6	4	5	0	22	56	
新能源材料与器件	0	0	61	0	38	23	2	6	2	1	3	1	7	4	4	2	1	1	5	3	4	12	2	0	1	61	
新闻采编与制作	0	0	0	75	7	68	9	4	7	0	11	0	10	5	4	3	1	0	3	4	3	8	2	0	1	75	
信息管理与信息系统	0	0	34	0	11	23	3	6	2	1	0	1	0	1	1	0	0	0	2	1	1	3	0	0	12	34	
信息与计算科学	0	0	68	0	44	24	6	1	4	3	3	1	6	2	1	2	1	1	8	1	8	12	3	0	5	68	
应用化工技术	0	0	0	36	23	13	1	4	5	1	4	2	2	3	1	1	0	2	1	2	4	3	0	0	0	36	
应用化学	0	0	55	0	28	27	9	1	4	0	3	2	7	1	2	2	0	0	3	3	11	4	3	0	0	55	
应用物理学	0	0	30	0	25	5	0	1	0	1	1	0	0	0	1	0	0	0	2	0	2	2	3	0	17	30	
应用英语	0	0	0	97	6	91	5	9	6	2	6	6	7	6	6	5	4	4	10	6	5	3	5	1	1	97	
英语	0	0	182	0	14	168	10	8	15	7	9	3	13	10	3	8	3	2	21	15	14	22	13	1	5	182	
知识产权	0	0	46	0	16	30	0	0	1	0	3	1	2	1	3	1	1	1	2	1	4	1	3	1	20	46	
自动化	0	0	118	0	92	26	5	4	8	3	4	4	8	4	5	6	1	1	12	10	12	10	8	0	13	118	
联系部门	招生与就业指导处				学校地址		河南省安阳市文峰区黄河大道西段					联系人		牛东亚		联系电话		0372-2909828		学校就业网		https://jy.ayit.edu.cn/					

南阳理工学院2024届毕业生生源信息统计表

专业	学历层次				性别		生源所在地分布																				总计
							河南省内																				
	博士	硕士	本科	专科	男生	女生	郑州	开封	洛阳	平顶山	安阳	鹤壁	新乡	焦作	濮阳	许昌	漯河	三门峡	南阳	商丘	信阳	周口	驻马店	济源	省外		
播音与主持艺术	0	0	75	0	17	58	5	0	3	4	0	0	0	1	2	0	0	0	2	1	2	1	3	0	51	75	
材料成型及控制工程	0	0	71	0	63	8	2	1	6	2	0	1	4	1	1	1	2	0	2	5	4	4	4	0	31	71	
财务管理	0	0	373	0	89	284	18	16	16	19	6	4	19	8	6	13	7	2	55	33	12	35	25	5	74	373	
测控技术与仪器	0	0	38	0	33	5	2	2	2	1	0	0	3	1	1	0	0	1	0	0	4	6	0	0	15	38	
城乡规划	0	0	48	0	26	22	1	2	3	2	1	1	1	1	2	1	0	0	5	5	1	8	0	0	14	48	
道路桥梁与渡河工程	0	0	90	0	80	10	4	3	2	0	0	1	1	0	4	3	0	1	1	4	4	5	1	0	56	90	
电气工程及其自动化	0	0	212	0	181	31	8	9	11	9	2	2	7	6	11	8	3	3	24	21	5	17	4	2	60	212	
电气自动化技术	0	0	0	1	1	0	1	0	0	0	0	0	0	0	0	0	0	0	0	0	0	0	0	0	0	1	
电子商务	0	0	91	1	34	58	1	3	3	4	0	0	1	7	4	1	1	1	12	5	4	12	3	0	30	92	
电子信息工程	0	0	83	0	65	18	2	5	2	1	1	3	3	0	1	2	1	2	4	2	1	3	3	0	47	83	
动画	0	0	50	0	19	31	3	1	3	1	0	1	0	1	0	0	0	0	9	1	3	3	4	0	20	50	
法学	0	0	1	0	1	0	0	0	0	0	0	0	0	0	0	0	0	0	0	0	0	0	0	0	1	1	
给排水科学与工程	0	0	48	0	36	12	1	1	0	0	2	0	0	1	0	4	1	1	3	3	4	0	0	0	27	48	
工程管理	0	0	51	0	29	22	1	0	2	2	1	0	2	0	2	0	0	0	6	1	2	3	1	1	27	51	
工商管理	0	0	350	0	94	256	13	12	26	15	16	4	19	9	10	8	7	2	53	22	27	32	16	2	57	350	
工商管理类	0	0	1	0	1	0	1	0	0	0	0	0	0	0	0	0	0	0	0	0	0	0	0	0	0	1	
光电信息科学与工程	0	0	78	0	66	12	3	1	0	0	0	0	0	1	2	0	1	1	4	4	3	2	1	0	55	78	
广播电视编导	0	0	41	0	7	34	2	2	0	0	0	0	0	1	2	1	0	2	6	0	0	0	2	0	23	41	
国际经济与贸易	0	0	36	0	14	22	1	1	2	1	0	1	1	0	0	1	0	0	2	0	2	6	0	0	18	36	
国际商务	0	0	46	0	17	29	1	2	2	3	2	0	1	0	1	2	0	0	3	2	2	4	3	0	18	46	
汉语言文学	0	0	60	0	15	45	1	0	0	3	0	1	1	0	2	0	0	0	2	0	2	0	3	0	45	60	

专业	学历层次				性别		生源所在地分布																				总计
							河南省内																				
	博士	硕士	本科	专科	男生	女生	郑州	开封	洛阳	平顶山	安阳	鹤壁	新乡	焦作	濮阳	许昌	漯河	三门峡	南阳	商丘	信阳	周口	驻马店	济源	省外		
护理	0	0	0	2	2	0	1	0	0	0	0	0	0	0	0	0	0	0	1	0	0	0	0	0	0	2	
护理学	0	0	311	0	39	272	19	14	26	5	16	4	17	12	11	13	11	3	22	25	14	39	21	0	39	311	
化学工程与工艺	0	0	91	0	60	31	4	3	2	0	2	0	4	0	2	1	0	1	11	4	0	7	7	0	43	91	
环境设计	0	0	162	0	58	104	2	6	12	3	2	0	4	2	6	4	2	2	25	8	5	18	8	0	53	162	
机器人工程	0	0	41	0	38	3	0	0	1	1	3	2	1	0	1	2	0	0	3	0	4	2	3	0	18	41	
机械类	0	0	1	0	1	0	0	0	0	0	0	0	0	0	0	0	0	0	1	0	0	0	0	0	0	1	
机械设计制造及其自动化	0	0	203	0	187	16	10	3	9	6	4	3	4	6	5	6	3	0	25	13	5	14	9	0	78	203	
计算机科学与技术	0	0	175	0	148	27	10	4	7	4	3	0	9	4	5	5	2	0	32	11	7	14	8	2	48	175	
建筑学	0	0	50	0	26	24	0	2	3	2	2	2	5	0	1	0	0	1	5	1	3	2	0	0	21	50	
历史建筑保护工程	0	0	43	0	28	15	1	0	1	0	2	0	3	0	0	1	1	0	2	2	0	2	1	0	27	43	
日语	0	0	71	0	15	56	6	2	3	2	0	1	1	4	2	1	3	3	5	3	2	3	3	1	26	71	
软件工程	0	0	714	0	615	99	45	33	32	30	22	9	34	17	18	26	19	12	106	75	58	97	40	4	37	714	
商务英语	0	0	78	0	11	67	2	1	1	2	2	3	3	3	0	2	1	1	3	2	2	4	2	0	44	78	
生物工程	0	0	111	0	63	48	6	2	3	1	2	0	5	3	3	3	2	1	6	6	3	8	6	0	51	111	
食品科学与工程	0	0	45	0	22	23	3	3	1	0	2	1	1	0	1	0	1	0	3	1	0	2	5	0	21	45	
市场营销	0	0	45	0	17	28	2	0	1	0	0	0	0	3	0	0	0	0	2	2	3	3	3	0	26	45	
视觉传达设计	0	0	162	0	32	130	10	6	10	8	3	1	3	4	2	7	4	0	24	9	5	7	10	0	49	162	
数据科学与大数据技术	0	0	98	0	57	41	4	2	1	3	0	2	0	0	1	3	2	1	6	4	1	7	5	0	56	98	
数学与应用数学	0	0	46	0	28	18	1	3	2	3	1	0	0	1	1	1	0	1	3	2	1	3	2	0	21	46	
数字媒体技术	0	0	214	0	110	104	14	12	7	6	3	0	16	5	4	9	3	3	27	10	21	26	13	0	35	214	
数字媒体艺术设计	0	0	0	119	30	89	3	3	0	5	7	0	1	1	6	5	3	2	57	4	2	8	10	1	1	119	
通信工程	0	0	101	0	74	27	2	0	2	2	2	0	0	0	3	3	0	1	8	5	3	5	3	0	62	101	



专业	学历层次				性别		生源所在地分布																				总计
							河南省内																省外				
	博士	硕士	本科	专科	男生	女生	郑州	开封	洛阳	平顶山	安阳	鹤壁	新乡	焦作	濮阳	许昌	漯河	三门峡	南阳	商丘	信阳	周口		驻马店	济源		
土木工程	0	0	132	0	117	15	3	7	4	5	1	2	5	3	1	3	0	3	7	9	4	4	7	1	63	132	
网络工程	0	0	2	0	2	0	0	0	1	0	0	0	0	0	0	0	0	0	1	0	0	0	0	0	0	2	
物联网工程	0	0	102	0	82	20	0	3	4	1	0	1	3	0	3	2	0	0	2	1	6	9	3	0	64	102	
小学教育	0	0	317	0	26	291	17	18	17	8	7	4	7	7	2	6	6	0	41	28	23	29	17	0	80	317	
学前教育	0	0	86	0	13	73	4	1	3	4	1	0	2	6	2	3	0	1	10	2	4	2	4	0	37	86	
音乐学	0	0	99	0	32	67	1	1	2	5	1	0	3	1	8	0	1	1	13	0	6	2	3	0	51	99	
应用化学	0	0	197	0	115	82	10	3	12	6	5	4	7	4	6	5	2	3	11	12	7	17	7	0	76	197	
应用统计学	0	0	51	0	22	29	1	6	3	0	0	1	0	3	1	0	0	2	3	1	1	1	1	0	27	51	
英语	0	0	81	0	7	74	2	2	3	2	0	1	1	2	0	1	1	0	9	1	2	4	2	0	48	81	
中药学	0	0	188	0	28	160	14	10	10	6	2	6	9	2	5	11	2	3	14	17	10	19	6	1	41	188	
中医学	0	0	254	0	82	172	13	7	23	16	15	3	12	9	6	11	2	2	27	21	4	34	22	1	26	254	
自动化	0	0	70	0	56	14	0	4	3	0	0	0	1	1	0	0	1	0	2	3	5	7	3	0	40	70	
联系部门	招生就业处				学校地址		南阳市长江路80号				联系人		邱晓兰		联系电话		0377-62232838		学校就业网		https://nyist.jysd.com/						

### 黄淮学院2024届毕业生生源信息统计表

专业	学历层次				性别		生源所在地分布																				总计
							河南省内																			省外	
	博士	硕士	本科	专科	男生	女生	郑州	开封	洛阳	平顶山	安阳	鹤壁	新乡	焦作	濮阳	许昌	漯河	三门峡	南阳	商丘	信阳	周口	驻马店	济源			
播音与主持艺术	0	0	50	0	10	40	0	1	0	2	3	0	0	0	2	1	0	2	2	0	2	1	5	0	29	50	
城乡规划	0	0	41	0	15	26	3	3	4	2	1	0	2	2	1	5	0	2	3	7	2	1	2	1	0	41	
大数据与会计	0	0	0	86	39	47	4	2	5	0	2	0	0	0	5	3	0	1	7	2	1	8	46	0	86		
电子科学与技术	0	0	58	0	49	9	1	3	4	4	3	0	6	1	6	2	2	4	6	3	4	6	2	1	0	58	
电子商务	0	0	62	0	23	39	4	1	4	0	0	0	3	0	2	3	1	1	5	5	4	6	6	0	17	62	
电子信息工程	0	0	60	0	48	12	3	3	6	5	1	2	0	2	2	4	2	0	7	6	7	5	5	0	0	60	
动画	0	0	155	0	72	83	5	3	1	0	5	0	3	2	4	2	0	0	8	4	1	2	17	0	98	155	
翻译	0	0	36	0	7	29	5	1	5	1	1	0	4	0	0	2	1	1	1	0	3	5	1	0	5	36	
服装设计与工艺	0	0	0	54	5	49	1	3	3	5	4	1	4	0	2	3	0	1	6	2	6	9	4	0	0	54	
工程管理	0	0	63	0	35	28	6	1	3	5	4	2	2	3	3	1	2	1	7	6	3	5	4	0	5	63	
工程造价	0	0	88	0	43	45	5	9	5	1	6	3	8	3	4	4	3	1	7	6	8	5	5	2	3	88	
公共事业管理	0	0	43	0	12	31	3	2	3	0	2	0	0	2	1	1	2	0	4	1	2	3	1	0	16	43	
广播电视编导	0	0	105	0	24	81	0	0	0	1	0	0	0	0	1	1	2	0	3	1	1	0	18	0	77	105	
汉语言文学	0	0	241	0	34	207	8	6	11	7	5	1	7	2	5	5	1	4	10	5	12	4	26	2	120	241	
护理	0	0	0	177	10	167	14	6	16	6	6	5	6	8	8	9	2	7	17	7	14	19	26	1	0	177	
护理学	0	0	310	0	42	268	31	17	24	6	15	13	11	7	8	11	7	5	23	32	12	28	25	2	33	310	
化学工程与工艺	0	0	60	0	33	27	3	1	6	4	2	1	4	2	2	2	1	2	5	3	5	12	3	2	0	60	
环境设计	0	0	77	0	31	46	5	1	3	0	4	3	4	2	3	3	3	0	7	1	1	4	14	1	18	77	
会计学	0	0	261	0	75	186	12	7	7	6	8	2	10	6	6	8	2	2	18	11	10	15	23	0	108	261	
机械电子工程	0	0	64	0	62	2	2	3	3	2	4	1	2	1	3	2	1	0	3	1	2	5	5	0	24	64	
计算机科学与技术	0	0	134	0	90	44	9	6	7	3	2	1	7	2	2	0	1	3	14	7	17	17	16	1	19	134	

专业	学历层次				性别		生源所在地分布																				总计
							河南省内																			省外	
	博士	硕士	本科	专科	男生	女生	郑州	开封	洛阳	平顶山	安阳	鹤壁	新乡	焦作	濮阳	许昌	漯河	三门峡	南阳	商丘	信阳	周口	驻马店	济源			
计算机应用技术	0	0	0	90	72	18	3	4	4	2	5	1	4	0	0	2	2	0	4	8	7	11	33	0	0	90	
建筑学	0	0	60	0	31	29	3	4	6	3	3	0	5	5	2	2	3	0	6	3	3	8	4	0	0	60	
健康服务与管理	0	0	37	0	9	28	2	4	5	2	1	1	2	2	1	0	0	0	1	3	4	6	3	0	0	37	
金融工程	0	0	123	0	36	87	10	8	4	4	4	4	3	0	5	7	0	3	12	18	12	8	7	0	14	123	
康复治疗技术	0	0	0	50	8	42	3	2	3	1	1	0	4	4	4	2	3	1	2	3	3	6	7	1	0	50	
旅游管理	0	0	47	0	8	39	2	1	3	1	2	0	2	0	1	2	0	1	3	1	5	6	3	0	14	47	
美术学	0	0	81	0	20	61	1	0	1	3	6	0	2	0	3	1	0	2	5	2	4	1	17	1	32	81	
汽车服务工程	0	0	77	0	45	32	4	3	5	2	0	1	5	0	3	0	1	2	4	8	9	14	2	0	14	77	
人工智能	0	0	60	0	48	12	3	1	6	1	3	2	4	1	3	4	0	1	7	9	1	10	4	0	0	60	
软件工程	0	0	212	0	168	44	3	5	7	4	4	3	2	2	7	5	1	6	13	19	23	14	20	2	72	212	
商务英语	0	0	78	0	14	64	2	2	7	2	6	5	4	5	2	1	2	0	16	5	6	8	4	0	1	78	
社会体育指导与管理	0	0	67	0	51	16	2	1	3	4	3	0	2	4	8	4	2	0	7	11	2	3	11	0	0	67	
生物工程	0	0	73	0	29	44	0	4	2	3	2	0	4	0	1	1	1	1	4	1	2	1	1	0	45	73	
食品科学与工程	0	0	64	0	23	41	1	2	0	0	1	0	2	0	3	1	1	0	3	1	3	2	0	0	44	64	
食品质量与安全	0	0	49	0	13	36	3	1	2	0	3	0	3	0	1	0	0	0	5	5	6	4	2	0	14	49	
市场营销	0	0	56	0	21	35	3	0	3	1	1	0	4	1	2	6	0	1	6	2	2	3	4	1	16	56	
视觉传达设计	0	0	75	0	29	46	4	0	3	4	7	1	4	3	6	5	2	0	3	2	2	2	10	0	17	75	
数据科学与大数据技术	0	0	62	0	40	22	2	2	7	2	1	2	3	0	2	4	5	2	3	7	10	7	2	1	0	62	
数学与应用数学	0	0	195	0	64	131	8	11	7	7	3	4	9	3	5	4	1	0	13	15	8	10	29	1	57	195	
数字媒体艺术	0	0	71	0	24	47	3	1	6	1	3	0	0	0	2	2	3	0	6	5	2	1	11	0	25	71	
思想政治教育	0	0	101	0	19	82	5	2	2	3	7	1	4	4	2	9	2	4	11	3	9	2	17	2	12	101	
体育教育	0	0	104	0	77	27	2	0	5	3	3	4	5	6	7	4	0	3	16	7	4	0	28	2	5	104	

专业	学历层次				性别		生源所在地分布																				总计
							河南省内																			省外	
	博士	硕士	本科	专科	男生	女生	郑州	开封	洛阳	平顶山	安阳	鹤壁	新乡	焦作	濮阳	许昌	漯河	三门峡	南阳	商丘	信阳	周口	驻马店	济源			
通信工程	0	0	61	0	49	12	2	2	5	3	2	0	5	2	2	0	1	3	5	9	6	4	3	1	6	61	
统计学	0	0	56	0	14	42	6	4	4	1	2	2	4	2	4	1	0	1	10	1	2	6	6	0	0	56	
土木工程	0	0	177	0	164	13	14	13	10	7	3	1	12	5	7	4	4	4	8	14	14	12	15	1	29	177	
网络与新媒体	0	0	64	0	23	41	3	0	3	2	1	3	2	1	1	0	0	1	6	4	6	3	3	0	25	64	
物联网工程	0	0	66	0	48	18	7	0	2	2	3	0	4	1	5	4	3	0	5	5	7	9	3	1	5	66	
新能源科学与工程	0	0	124	0	90	34	4	3	8	3	3	1	5	4	1	1	2	2	7	9	9	10	5	0	47	124	
信息与计算科学	0	0	69	0	47	22	5	4	4	4	2	2	5	3	0	1	1	1	7	2	10	10	8	0	0	69	
医学影像技术	0	0	0	65	11	54	6	3	2	5	1	0	1	2	2	2	1	2	10	7	7	6	8	0	0	65	
音乐表演	0	0	91	0	39	52	5	0	3	6	3	0	3	1	1	0	1	2	4	2	5	0	15	0	40	91	
音乐学	0	0	90	0	28	62	0	5	3	1	2	0	5	1	6	0	0	2	6	2	7	0	19	0	31	90	
应用化学	0	0	70	0	29	41	4	6	6	3	2	6	3	3	7	1	2	1	4	3	6	7	5	1	0	70	
英语	0	0	132	0	8	124	10	7	13	4	5	3	6	2	4	3	3	2	9	5	11	10	17	1	17	132	
园林	0	0	56	0	19	37	0	0	2	0	2	0	1	0	0	0	0	1	1	0	0	3	2	0	44	56	
制药工程	0	0	121	0	35	86	2	2	3	1	3	2	11	3	5	6	1	5	6	10	9	10	6	0	36	121	
智能控制技术	0	0	0	98	51	47	10	6	8	4	3	1	3	0	3	6	3	3	16	5	3	11	13	0	0	98	
智能制造工程	0	0	65	0	52	13	3	1	9	8	4	1	2	2	3	1	0	1	6	8	8	5	3	0	0	65	
助产	0	0	0	47	0	47	4	3	3	5	1	0	3	0	2	1	2	1	2	3	5	7	5	0	0	47	
联系部门	招生就业处				学校地址		河南省驻马店市开源路76号					联系人		杨鑫		联系电话		0396-2853522		学校就业网		http://jiuye.huanghuai.edu.cn/					

### 河南工程学院2024届毕业生生源信息统计表

专业	学历层次				性别		生源所在地分布																				总计
							河南省内																				
	博士	硕士	本科	专科	男生	女生	郑州	开封	洛阳	平顶山	安阳	鹤壁	新乡	焦作	濮阳	许昌	漯河	三门峡	南阳	商丘	信阳	周口	驻马店	济源	省外		
安全工程	0	0	98	0	77	21	6	5	6	6	3	1	8	8	2	5	1	4	3	3	3	6	5	1	22	98	
表演	0	0	51	0	24	27	14	2	3	5	0	1	4	6	0	1	1	0	1	0	0	2	1	0	10	51	
材料成型及控制工程	0	0	54	0	45	9	0	3	4	3	2	1	2	1	1	1	1	0	6	5	4	6	2	1	11	54	
财务管理	0	0	235	0	19	216	4	13	11	6	15	2	15	6	5	7	6	5	29	20	17	28	15	0	31	235	
采矿工程	0	0	24	0	24	0	0	0	2	0	1	0	0	1	1	0	0	0	0	1	2	3	1	0	12	24	
测绘工程	0	0	114	0	96	18	16	14	13	1	4	2	3	4	3	4	1	2	9	7	3	4	4	1	19	114	
产品设计	0	0	71	0	28	43	6	1	2	2	3	0	3	2	2	4	0	0	8	3	1	1	1	0	32	71	
车辆工程	0	0	192	0	175	17	8	10	7	7	9	2	11	4	6	3	5	3	20	17	15	19	22	2	22	192	
城市地下空间工程	0	0	79	0	73	6	4	1	5	4	2	2	7	3	3	6	1	0	4	2	10	7	7	1	10	79	
大数据技术	0	0	0	99	73	26	3	1	10	5	7	1	9	3	3	12	3	2	12	5	2	15	6	0	0	99	
大数据与会计	0	0	0	110	52	58	21	3	13	5	9	0	6	3	4	4	2	1	5	10	7	8	9	0	0	110	
大数据与审计	0	0	0	189	54	135	6	5	24	10	15	3	14	18	10	6	2	1	20	16	13	14	10	2	0	189	
电气工程及其自动化	0	0	223	0	199	24	20	11	15	6	8	5	13	6	4	7	4	3	15	26	5	22	15	1	37	223	
电子科学与技术	0	0	75	0	60	15	4	4	4	2	1	0	5	2	1	3	2	2	9	5	6	10	1	0	14	75	
电子商务	0	0	368	213	188	393	18	37	41	20	37	6	29	23	31	25	9	2	57	43	52	84	37	3	27	581	
法律事务	0	0	0	119	31	88	8	2	10	3	4	7	14	8	5	3	0	4	9	10	6	16	10	0	0	119	
翻译	0	0	43	0	7	36	2	0	1	0	0	2	2	2	1	0	0	0	2	3	1	3	0	0	24	43	
纺织工程	0	0	286	0	128	158	8	9	30	10	11	5	18	10	8	11	12	10	20	28	16	38	11	1	30	286	
非织造材料与工程	0	0	70	0	32	38	0	1	7	2	2	0	5	3	5	2	4	0	3	5	2	7	2	0	20	70	
服装设计与工程	0	0	83	0	25	58	9	2	3	2	1	0	2	1	6	5	0	1	5	3	5	3	1	0	34	83	
服装设计与工艺	0	0	0	97	23	74	7	5	7	2	5	2	7	3	7	6	0	1	9	8	7	14	6	1	0	97	

专业	学历层次				性别		生源所在地分布																				总计
							河南省内																		省外		
	博士	硕士	本科	专科	男生	女生	郑州	开封	洛阳	平顶山	安阳	鹤壁	新乡	焦作	濮阳	许昌	漯河	三门峡	南阳	商丘	信阳	周口	驻马店	济源			
服装与服饰设计	0	0	153	0	21	132	17	7	11	7	4	4	8	10	4	3	0	3	11	6	6	7	10	1	34	153	
高分子材料与工程	0	0	141	0	94	47	3	6	15	7	6	0	8	8	6	2	1	3	9	11	8	15	7	0	26	141	
工程造价	0	0	0	111	80	31	14	3	7	5	10	0	8	3	4	4	3	2	14	11	5	11	7	0	0	111	
工商企业管理	0	0	0	100	32	68	6	7	11	3	5	3	7	6	6	5	2	1	9	9	1	10	9	0	0	100	
工业工程	0	0	71	0	46	25	1	1	5	4	4	2	2	2	2	3	3	2	5	5	5	9	3	0	13	71	
功能材料	0	0	44	0	34	10	3	1	2	0	1	3	2	1	2	3	3	0	3	5	5	4	5	1	0	44	
国际经济与贸易	0	0	73	116	52	137	6	5	15	7	12	3	14	5	10	5	0	0	15	16	13	25	14	3	21	189	
汉语国际教育	0	0	51	0	5	46	2	1	5	2	3	3	3	2	0	3	3	1	7	2	6	5	3	0	0	51	
化学工程与工艺	0	0	99	0	64	35	7	3	9	10	4	3	5	5	5	4	2	1	5	4	6	7	5	0	14	99	
环境工程	0	0	195	0	106	89	16	5	13	6	10	2	12	11	9	6	5	5	15	11	9	25	8	3	24	195	
环境工程技术	0	0	0	95	82	13	30	4	2	2	3	2	4	3	5	0	1	3	5	10	4	6	8	2	1	95	
环境设计	0	0	159	0	59	100	9	6	13	2	10	8	10	11	6	0	5	0	11	10	3	7	13	1	34	159	
环境艺术设计	0	0	0	106	33	73	20	5	8	5	5	5	4	3	1	4	1	0	9	9	2	15	9	1	0	106	
会计学	0	0	295	0	66	229	17	14	21	18	31	3	14	16	6	9	5	5	24	11	24	25	17	2	33	295	
机电一体化技术	0	0	0	91	87	4	8	6	7	4	2	1	5	3	4	6	1	4	9	5	4	9	10	3	0	91	
机器人工程	0	0	198	0	152	46	5	8	15	10	6	5	17	6	7	10	5	6	24	18	14	24	12	1	5	198	
机械设计制造及其自动化	0	0	198	0	190	8	4	6	16	11	9	6	14	7	4	8	4	5	20	15	9	26	5	0	29	198	
计算机科学与技术	0	0	188	0	141	47	8	4	8	12	8	4	10	7	4	3	2	5	18	15	22	19	14	1	24	188	
计算机网络技术	0	0	0	192	142	50	14	13	9	8	17	1	11	4	7	6	5	1	18	22	13	29	11	0	3	192	
计算机应用技术	0	0	0	102	77	25	4	9	10	2	4	2	9	3	3	10	1	0	8	9	8	12	8	0	0	102	
建筑环境与能源应用工程	0	0	151	0	109	42	11	12	9	5	11	4	13	6	6	7	3	5	14	7	5	8	11	3	11	151	
金融工程	0	0	70	0	33	37	5	1	4	1	4	1	10	1	2	1	2	3	5	3	2	2	4	1	18	70	

专业	学历层次				性别		生源所在地分布																				总计
							河南省内																			省外	
	博士	硕士	本科	专科	男生	女生	郑州	开封	洛阳	平顶山	安阳	鹤壁	新乡	焦作	濮阳	许昌	漯河	三门峡	南阳	商丘	信阳	周口	驻马店	济源			
酒店管理与数字化运营	0	0	0	100	27	73	7	5	14	4	6	2	8	2	6	3	1	1	13	8	4	8	6	1	1	100	
勘查技术与工程	0	0	38	0	37	1	1	2	3	2	5	0	2	1	0	0	0	0	6	2	3	3	1	0	7	38	
汽车制造与试验技术	0	0	0	60	57	3	7	3	9	3	2	2	5	1	2	1	3	0	6	6	7	1	2	0	0	60	
轻化工程	0	0	84	0	54	30	9	2	1	2	2	0	2	2	1	2	2	3	13	11	8	2	3	0	19	84	
人工智能技术应用	0	0	0	97	78	19	10	2	8	3	6	0	5	4	3	5	2	0	10	8	4	19	6	1	1	97	
人力资源管理	0	0	160	0	27	133	8	5	15	9	5	4	12	8	3	6	3	4	7	7	13	19	12	3	17	160	
人物形象设计	0	0	0	104	24	80	6	4	8	7	2	2	14	6	5	4	5	5	5	5	3	15	7	1	0	104	
软件工程	0	0	296	0	176	120	13	12	25	5	29	3	16	7	6	16	2	4	20	15	19	45	36	2	21	296	
软件技术	0	0	0	98	69	29	8	6	3	1	6	1	7	3	1	7	2	2	10	13	7	9	9	0	3	98	
商务英语	0	0	0	120	9	111	6	5	13	4	11	1	10	8	4	12	3	5	14	4	7	8	5	0	0	120	
审计学	0	0	68	0	22	46	2	2	6	4	5	0	6	1	0	3	1	1	2	1	8	8	2	0	16	68	
时尚表演与传播	0	0	0	51	18	33	7	0	6	3	2	0	5	3	0	1	3	2	3	4	3	5	2	1	1	51	
市场营销	0	0	169	0	40	129	12	7	6	3	9	1	6	8	4	8	6	2	22	16	6	7	13	0	33	169	
视觉传达设计	0	0	315	107	141	281	49	10	22	21	29	14	28	24	21	22	7	2	26	21	22	19	33	2	50	422	
数据科学与大数据技术	0	0	194	0	132	62	12	10	7	9	12	2	13	6	4	3	3	6	23	19	15	20	15	1	14	194	
数学与应用数学	0	0	93	0	35	58	5	8	6	2	4	2	6	2	2	2	2	1	7	7	3	12	4	0	18	93	
数字化染整技术	0	0	0	153	95	58	11	10	14	10	6	6	7	12	10	15	5	3	6	16	1	17	3	0	1	153	
数字媒体技术	0	0	0	144	66	78	12	12	12	3	6	5	6	5	5	7	3	3	12	17	7	16	13	0	0	144	
数字媒体艺术	0	0	112	0	32	80	7	3	8	2	7	2	2	6	6	3	4	2	8	4	6	2	8	1	31	112	
通信工程	0	0	154	0	107	47	6	5	15	4	6	1	9	3	4	8	9	2	6	13	10	22	11	0	20	154	
土木工程	0	0	235	0	180	55	16	14	13	8	11	6	15	12	6	7	10	2	19	11	9	20	17	0	39	235	
物联网工程	0	0	291	0	176	115	17	16	18	9	14	5	19	13	12	6	3	6	21	28	19	33	26	3	23	291	

专业	学历层次				性别		生源所在地分布																				总计
							河南省内																			省外	
	博士	硕士	本科	专科	男生	女生	郑州	开封	洛阳	平顶山	安阳	鹤壁	新乡	焦作	濮阳	许昌	漯河	三门峡	南阳	商丘	信阳	周口	驻马店	济源			
物流管理	0	0	129	0	51	78	9	6	7	4	5	1	1	5	1	4	4	2	5	11	9	17	4	1	33	129	
现代纺织技术	0	0	0	155	100	55	14	9	6	6	11	1	4	2	0	6	6	2	27	11	12	20	15	3	0	155	
现代文秘	0	0	0	69	6	63	7	1	7	6	2	1	4	7	4	5	1	1	3	1	6	8	5	0	0	69	
新能源材料与器件	0	0	85	0	65	20	3	2	6	4	4	0	3	3	3	4	1	2	7	4	5	7	2	2	23	85	
信息与计算科学	0	0	67	0	43	24	1	2	3	4	3	1	6	1	1	3	0	0	12	2	8	6	8	0	6	67	
行政管理	0	0	155	0	37	118	5	4	16	11	8	3	7	7	4	11	2	6	11	13	7	15	8	0	17	155	
遥感科学与技术	0	0	66	0	47	19	3	2	18	3	6	0	1	2	1	2	0	1	1	3	4	2	4	0	13	66	
移动应用开发	0	0	0	96	73	23	10	5	5	2	7	0	4	0	5	11	2	1	7	6	7	13	11	0	0	96	
印刷工程	0	0	77	0	44	33	0	0	0	0	0	0	0	0	0	0	0	0	26	0	15	8	10	0	18	77	
应用电子技术	0	0	0	113	97	16	20	1	3	5	5	1	8	1	3	7	2	1	11	9	8	16	10	0	2	113	
应用物理学	0	0	48	0	35	13	3	0	2	2	2	0	2	1	0	3	0	3	3	3	2	11	4	0	7	48	
英语	0	0	166	0	18	148	6	13	9	6	16	4	7	10	4	6	1	2	13	9	13	10	6	1	30	166	
质量管理工程	0	0	59	0	35	24	0	2	4	7	3	2	2	3	5	3	0	3	6	5	5	7	2	0	0	59	
资源环境科学	0	0	59	0	27	32	1	4	2	5	6	0	5	0	0	0	0	0	7	0	2	6	3	0	18	59	
资源勘查工程	0	0	31	0	28	3	0	0	2	0	1	0	2	0	4	0	0	0	5	0	2	1	1	0	13	31	
联系部门	招生就业处				学校地址		新郑龙湖祥和路1号					联系人		邓宏宇		联系电话		0371-62508998		学校就业网		http://haue.goworkla.cn/					



### 新乡学院2024届毕业生生源信息统计表

专业	学历层次				性别		生源所在地分布																				总计
							河南省内																				
	博士	硕士	本科	专科	男生	女生	郑州	开封	洛阳	平顶山	安阳	鹤壁	新乡	焦作	濮阳	许昌	漯河	三门峡	南阳	商丘	信阳	周口	驻马店	济源	省外		
材料成型及控制工程	0	0	99	0	77	22	6	0	1	0	0	2	65	0	1	3	0	0	2	3	6	3	3	0	4	99	
材料科学与工程	0	0	30	0	11	19	1	1	0	0	1	1	18	0	2	0	1	0	0	1	0	2	0	0	2	30	
车辆工程	0	0	129	0	120	9	3	0	0	1	1	0	122	0	0	0	0	0	0	1	0	0	1	0	0	129	
城乡规划	0	0	90	0	50	40	5	5	1	1	2	2	44	4	0	0	1	1	3	5	4	1	6	1	4	90	
电气工程及其自动化	0	0	205	0	176	29	4	13	7	4	9	0	95	4	3	3	4	3	13	10	6	13	3	0	11	205	
电子商务	0	0	274	0	96	178	5	5	4	5	5	3	146	8	3	7	1	1	10	10	13	27	14	1	6	274	
电子信息工程技术	0	0	0	123	70	53	10	3	4	5	3	3	52	4	3	11	1	1	2	7	2	7	5	0	0	123	
电子信息科学与技术	0	0	62	0	36	26	2	0	0	2	0	0	55	0	0	0	0	0	0	0	0	1	0	1	1	62	
动画	0	0	207	0	65	142	2	3	9	3	14	1	104	8	6	6	1	0	5	11	6	8	15	2	3	207	
俄语	0	0	21	0	2	19	2	0	1	0	1	0	10	0	0	1	0	0	3	0	1	1	0	0	1	21	
翻译	0	0	38	0	4	34	1	1	0	0	0	0	28	0	0	1	1	0	1	0	1	0	0	0	4	38	
光电信息科学与工程	0	0	125	0	109	16	4	5	1	6	5	1	39	2	3	0	1	1	12	8	8	5	11	1	12	125	
广播电视编导	0	0	154	0	31	123	1	0	1	2	3	0	103	2	1	2	2	1	1	0	3	1	6	2	23	154	
轨道交通信号与控制	0	0	60	0	43	17	3	0	2	0	0	0	36	2	0	3	0	1	2	3	0	5	1	0	2	60	
国际经济与贸易	0	0	83	0	23	60	1	1	3	0	0	1	65	0	0	0	0	1	0	5	0	2	1	0	3	83	
汉语国际教育	0	0	53	0	6	47	2	1	1	2	3	0	14	2	1	1	0	1	7	0	3	4	6	1	4	53	
汉语言文学	0	0	189	0	16	173	3	4	6	2	3	0	123	6	1	0	0	2	7	3	2	7	11	0	9	189	
护理	0	0	0	226	25	201	8	0	1	4	5	1	190	0	0	3	0	2	2	1	2	3	0	4	0	226	
化学	0	0	92	0	11	81	1	2	2	2	2	1	45	1	1	6	0	1	6	2	3	6	3	0	8	92	
化学工程与工艺	0	0	114	0	46	68	4	1	1	0	0	1	91	1	0	1	1	2	4	0	1	2	1	0	3	114	
环境设计	0	0	138	0	45	93	1	1	2	0	7	1	76	8	4	1	2	1	5	5	0	3	3	2	16	138	

专业	学历层次				性别		生源所在地分布																				总计
							河南省内																			省外	
	博士	硕士	本科	专科	男生	女生	郑州	开封	洛阳	平顶山	安阳	鹤壁	新乡	焦作	濮阳	许昌	漯河	三门峡	南阳	商丘	信阳	周口	驻马店	济源			
会计学	0	0	185	0	38	147	3	4	6	6	3	1	92	4	3	0	1	1	12	4	8	13	12	3	9	185	
机器人工程	0	0	246	0	194	52	1	0	0	1	0	0	238	0	0	0	0	0	0	0	0	0	1	2	3	246	
机械设计制造及其自动化	0	0	142	0	132	10	0	0	0	0	0	0	135	0	0	0	0	0	1	0	1	0	0	4	1	142	
计算机科学与技术	0	0	199	0	117	82	9	4	8	6	10	0	83	3	2	3	3	1	13	9	10	19	9	1	6	199	
建筑环境与能源应用工程	0	0	113	0	89	24	5	4	4	1	4	1	61	0	1	2	1	2	6	5	1	5	5	0	5	113	
健康服务与管理	0	0	80	0	9	71	5	3	3	1	2	0	26	0	1	0	0	0	8	7	3	9	2	1	9	80	
交通工程	0	0	51	0	34	17	3	0	2	1	1	2	19	0	1	1	1	2	2	4	3	3	1	1	4	51	
酒店管理	0	0	106	0	21	85	7	3	0	2	2	2	56	5	1	2	0	1	2	3	5	4	6	0	5	106	
历史学	0	0	79	0	22	57	1	0	2	1	3	0	38	3	1	3	0	2	6	1	4	3	3	1	7	79	
美术学	0	0	172	0	26	146	4	6	7	4	14	3	86	5	6	2	1	1	10	7	2	2	11	1	0	172	
秘书学	0	0	52	0	11	41	1	0	0	0	1	1	39	1	0	0	0	0	1	1	0	1	0	1	5	52	
人力资源管理	0	0	158	0	26	132	2	2	0	2	2	1	115	3	0	6	0	1	6	2	1	5	8	0	2	158	
软件工程	0	0	355	0	228	127	10	6	11	3	7	4	168	3	8	7	1	0	15	22	16	36	18	1	19	355	
商务经济学	0	0	60	0	19	41	1	0	0	3	1	0	45	0	0	0	0	0	0	0	2	1	3	0	4	60	
商务英语	0	0	63	0	3	60	1	1	1	3	2	0	33	0	4	1	0	1	1	2	2	7	2	0	2	63	
生物技术	0	0	186	0	90	96	7	1	14	3	1	3	89	4	4	4	2	0	10	13	6	9	10	1	5	186	
生物医学工程	0	0	60	0	16	44	3	3	5	1	1	0	32	1	0	1	0	0	1	3	3	1	2	0	3	60	
生物制药	0	0	58	0	17	41	8	2	2	2	2	0	20	1	2	1	0	1	4	5	1	2	1	1	3	58	
食品检验检测技术	0	0	0	49	15	34	0	0	0	1	0	0	43	0	0	1	0	0	2	0	0	2	0	0	0	49	
食品科学与工程	0	0	75	0	20	55	4	0	0	1	1	0	57	0	1	1	0	1	3	0	2	2	1	0	1	75	
视觉传达设计	0	0	177	0	31	146	2	1	3	2	8	3	101	5	1	2	0	0	4	4	5	8	14	2	12	177	
数据科学与大数据技术	0	0	160	0	120	40	4	5	5	2	7	2	69	3	7	3	3	0	9	2	8	20	6	3	2	160	

专业	学历层次				性别		生源所在地分布																				总计
							河南省内																省外				
	博士	硕士	本科	专科	男生	女生	郑州	开封	洛阳	平顶山	安阳	鹤壁	新乡	焦作	濮阳	许昌	漯河	三门峡	南阳	商丘	信阳	周口	驻马店	济源	省外		
数学与应用数学	0	0	103	0	10	93	5	7	1	0	2	0	38	5	0	3	1	0	6	8	7	10	3	1	6	103	
体育教育	0	0	212	0	138	74	3	2	9	2	3	1	118	3	8	5	2	2	11	7	10	8	6	3	9	212	
投资学	0	0	63	0	22	41	2	0	0	1	0	0	48	1	0	1	1	0	0	1	0	0	4	1	3	63	
土木工程	0	0	174	0	142	32	4	2	2	4	5	0	113	6	1	5	2	4	3	9	2	5	3	1	3	174	
网络与新媒体	0	0	57	0	13	44	2	0	0	0	0	0	48	0	0	1	0	0	1	1	0	1	0	0	3	57	
文化产业管理	0	0	88	0	18	70	5	2	2	2	0	2	44	3	0	3	0	1	6	3	3	5	4	0	3	88	
物理学	0	0	63	0	37	26	3	5	2	0	0	0	26	3	2	1	0	0	7	1	3	1	0	1	8	63	
物联网工程	0	0	217	0	158	59	7	8	5	1	3	2	111	2	4	4	2	2	10	8	16	13	9	0	10	217	
物流管理	0	0	155	0	44	111	5	0	1	1	5	1	108	0	0	1	0	1	5	5	1	2	4	6	9	155	
物业管理	0	0	36	0	8	28	1	0	2	1	0	0	11	2	1	0	0	0	3	2	1	1	1	0	10	36	
小学教育	0	0	391	0	21	370	23	19	12	9	14	2	173	10	11	8	1	8	17	19	16	24	9	4	12	391	
小学数学教育	0	0	0	203	10	193	12	8	13	12	4	0	65	4	7	10	1	3	22	8	5	13	16	0	0	203	
小学英语教育	0	0	0	168	4	164	11	2	9	6	11	4	35	4	2	12	3	3	18	11	11	15	9	2	0	168	
小学语文教育	0	0	0	203	11	192	9	8	11	7	7	0	93	10	2	10	2	1	12	3	4	11	11	2	0	203	
心理学	0	0	49	0	9	40	1	1	1	1	2	0	21	1	1	1	0	0	3	0	4	1	1	1	9	49	
新能源材料与器件	0	0	78	0	38	40	2	1	2	2	1	0	60	0	1	0	0	0	2	1	3	2	0	0	1	78	
新闻学	0	0	64	0	9	55	1	0	3	2	1	1	38	0	0	3	0	1	1	2	4	3	1	0	3	64	
信息与计算科学	0	0	71	0	29	42	5	1	0	1	1	0	24	1	2	2	0	0	11	1	4	3	4	3	8	71	
学前教育	0	0	281	0	15	266	15	7	29	6	8	3	95	3	5	6	1	4	27	14	14	17	14	3	10	281	
药学	0	0	0	115	22	93	6	1	11	1	4	2	30	5	2	6	1	3	9	8	7	10	8	1	0	115	
音乐表演	0	0	0	57	6	51	3	0	1	0	0	0	36	4	0	4	0	0	1	1	0	3	4	0	0	57	
音乐学	0	0	141	0	39	102	1	1	2	0	6	1	90	4	5	0	0	1	3	4	1	3	6	3	10	141	

专业	学历层次				性别		生源所在地分布																				总计
							河南省内																				
	博士	硕士	本科	专科	男生	女生	郑州	开封	洛阳	平顶山	安阳	鹤壁	新乡	焦作	濮阳	许昌	漯河	三门峡	南阳	商丘	信阳	周口	驻马店	济源			
应用统计学	0	0	58	0	10	48	1	1	2	2	2	0	22	2	1	3	0	1	4	2	3	4	2	0	6	58	
应用英语	0	0	0	71	3	68	1	0	9	3	5	3	10	8	0	5	0	3	3	5	6	4	6	0	0	71	
英语	0	0	154	0	6	148	2	4	3	1	3	1	77	7	2	1	0	3	9	9	9	10	9	0	4	154	
园林	0	0	1	0	1	0	0	0	0	0	0	1	0	0	0	0	0	0	0	0	0	0	0	0	0	1	
制药工程	0	0	118	0	23	95	6	0	4	2	1	0	88	0	3	1	0	1	2	1	1	4	4	0	0	118	
助产	0	0	0	49	0	49	2	0	0	0	0	0	41	1	1	1	0	0	0	0	0	1	1	1	0	49	
联系部门	招生与就业处				学校地址		新乡市金穗大道191号					联系人		杨育林		联系电话		0373-3683013		学校就业网		https://xxu.jysd.com					

洛阳理工学院2024届毕业生生源信息统计表

专业	学历层次				性别		生源所在地分布																				总计
							河南省内																				
	博士	硕士	本科	专科	男生	女生	郑州	开封	洛阳	平顶山	安阳	鹤壁	新乡	焦作	濮阳	许昌	漯河	三门峡	南阳	商丘	信阳	周口	驻马店	济源			
材料成型及控制工程	0	0	124	0	104	20	4	3	15	1	3	1	5	1	4	5	3	3	6	5	1	7	6	0	51	124	
材料工程技术	0	0	0	1	1	0	0	0	0	0	0	0	0	1	0	0	0	0	0	0	0	0	0	0	0	1	
材料物理	0	0	51	0	34	17	4	0	4	1	2	1	3	1	0	0	1	1	4	1	6	3	5	1	13	51	
财务管理	0	0	245	0	43	202	8	15	28	6	12	9	14	10	1	9	3	1	13	16	10	23	15	2	50	245	
产品设计	0	0	57	0	25	32	3	1	5	1	2	0	3	1	4	1	0	0	1	2	3	0	5	0	25	57	
车辆工程	0	0	147	0	134	13	4	6	8	5	8	2	7	4	6	6	2	1	7	14	11	21	8	0	27	147	
大数据技术	0	0	0	99	49	50	9	5	19	5	6	0	7	3	1	4	3	0	2	8	6	17	4	0	0	99	
电气工程及其自动化	0	0	331	0	274	57	5	10	25	14	14	2	23	8	4	5	8	2	30	26	10	25	16	4	100	331	
电气自动化技术	0	0	0	93	84	9	6	6	16	4	1	0	6	6	3	4	2	4	7	14	3	7	3	0	1	93	
电子科学与技术	0	0	150	0	126	24	7	4	10	4	2	4	8	3	2	9	2	2	8	9	9	11	8	0	48	150	
电子商务	0	0	225	0	62	163	12	10	35	17	8	1	11	5	4	16	3	3	8	14	25	30	9	2	12	225	

专业	学历层次				性别		生源所在地分布																				总计
							河南省内																			省外	
	博士	硕士	本科	专科	男生	女生	郑州	开封	洛阳	平顶山	安阳	鹤壁	新乡	焦作	濮阳	许昌	漯河	三门峡	南阳	商丘	信阳	周口	驻马店	济源			
翻译	0	0	53	0	7	46	3	0	5	1	1	1	0	1	0	4	0	1	2	0	1	8	4	1	20	53	
高分子材料与工程	0	0	107	0	64	43	3	2	6	2	2	1	6	1	3	1	0	1	2	3	4	6	5	0	59	107	
给排水科学与工程	0	0	60	0	45	15	1	3	2	1	5	1	3	2	2	0	1	2	1	6	1	1	3	1	24	60	
工程管理	0	0	60	0	34	26	2	1	6	0	2	0	1	3	0	1	0	0	2	1	3	4	0	2	32	60	
工程造价	0	0	121	0	52	69	10	5	7	3	1	1	7	2	2	0	1	3	6	4	3	10	4	0	52	121	
工商管理	0	0	291	0	78	213	14	15	25	6	13	5	9	11	7	10	3	1	10	16	16	32	18	1	79	291	
工业分析技术	0	0	0	1	1	0	0	0	0	0	0	0	0	0	0	0	0	0	0	0	0	0	1	0	0	1	
国际经济与贸易	0	0	152	0	49	103	9	6	8	4	4	1	8	4	3	3	2	2	10	7	11	12	9	1	48	152	
过程装备与控制工程	0	0	60	0	41	19	5	1	4	0	1	0	1	2	2	1	1	0	1	2	4	5	2	0	28	60	
汉语言文学	0	0	343	0	31	312	18	12	28	10	12	10	13	21	8	10	6	11	25	11	22	19	21	1	85	343	
焊接技术与工程	0	0	42	0	25	17	2	4	2	3	2	1	4	0	1	0	0	1	2	1	2	7	4	0	6	42	
环境工程	0	0	179	0	75	104	10	11	15	7	9	3	5	10	7	8	4	1	10	9	10	21	7	1	31	179	
环境设计	0	0	149	0	41	108	8	8	15	3	6	4	4	9	7	2	3	1	8	14	6	4	10	1	36	149	
会计学	0	0	312	0	65	247	15	15	31	8	14	4	10	7	9	12	2	4	17	15	13	21	20	2	93	312	
机器人工程	0	0	94	0	77	17	4	5	8	2	3	0	1	1	1	4	3	1	8	10	4	12	6	0	21	94	
机械电子工程	0	0	185	0	173	12	9	10	7	8	3	2	11	5	6	6	1	1	12	14	11	19	4	0	56	185	
机械设计与制造	0	0	0	94	87	7	0	4	17	3	7	2	14	2	4	3	0	0	10	8	9	7	4	0	0	94	
机械设计制造及其自动化	0	0	339	0	297	42	6	13	26	16	17	2	18	4	11	8	4	4	18	15	16	33	22	1	105	339	
计算机科学与技术	0	0	237	0	174	63	10	6	16	4	8	2	6	4	4	5	5	1	13	8	14	20	14	0	97	237	
建筑工程技术	0	0	0	1	1	0	0	0	0	0	0	0	0	0	0	0	0	0	0	0	0	1	0	0	0	1	
建筑环境与能源应用工程	0	0	133	0	96	37	6	4	12	5	7	0	12	10	3	3	5	0	5	7	12	9	3	0	30	133	
酒店管理	0	0	41	0	9	32	1	1	1	2	3	0	3	5	0	1	0	0	1	4	3	4	0	0	12	41	

专业	学历层次				性别		生源所在地分布																				总计
							河南省内																		省外		
	博士	硕士	本科	专科	男生	女生	郑州	开封	洛阳	平顶山	安阳	鹤壁	新乡	焦作	濮阳	许昌	漯河	三门峡	南阳	商丘	信阳	周口	驻马店	济源			
美术学	0	0	91	0	18	73	2	4	7	4	2	1	6	3	3	4	0	0	8	3	2	6	5	0	31	91	
汽车服务工程	0	0	51	0	36	15	2	2	4	3	3	0	3	2	4	1	2	1	5	5	6	4	3	0	1	51	
软件工程	0	0	125	0	103	22	6	6	4	1	3	1	9	4	2	0	1	0	4	6	7	8	9	0	54	125	
商务英语	0	0	61	0	11	50	4	0	3	2	1	1	0	5	0	1	2	1	3	2	2	4	2	0	28	61	
社会工作	0	0	57	0	19	38	2	2	8	2	3	0	1	7	2	5	0	0	4	4	2	5	3	0	7	57	
审计学	0	0	63	0	11	52	1	3	14	2	6	0	2	2	0	4	2	0	2	1	1	4	5	0	14	63	
生物技术	0	0	60	0	27	33	1	2	3	2	3	0	2	1	0	2	0	1	7	4	3	2	3	0	24	60	
市场营销	0	0	55	0	22	33	6	1	4	5	0	1	4	2	0	1	0	0	4	2	1	4	7	0	13	55	
视觉传达设计	0	0	150	0	33	117	9	5	20	2	8	4	6	7	7	3	1	0	9	3	3	11	11	1	40	150	
数据科学与大数据技术	0	0	151	0	91	60	6	6	4	7	5	0	3	3	1	3	0	1	11	4	4	12	3	1	77	151	
数字媒体艺术	0	0	60	0	24	36	8	1	6	2	4	0	1	5	0	1	2	0	6	2	2	1	6	1	12	60	
通信工程	0	0	122	0	95	27	2	7	3	5	3	0	6	2	2	4	1	0	8	6	5	11	5	0	52	122	
土木工程	0	0	295	0	264	31	21	9	22	9	15	6	17	13	6	7	6	4	19	7	14	19	12	1	88	295	
无机非金属材料工程	0	0	197	0	130	67	7	4	17	5	7	3	13	2	7	5	2	3	14	8	11	15	8	1	65	197	
物联网工程	0	0	124	0	97	27	8	3	2	4	5	0	6	1	4	3	0	0	3	6	6	7	4	0	62	124	
新闻学	0	0	90	0	15	75	4	1	7	3	2	0	4	1	0	2	0	1	4	1	4	6	2	1	47	90	
学前教育	0	0	342	0	12	330	17	9	36	13	20	4	16	11	7	8	6	16	39	15	27	30	23	3	42	342	
音乐表演	0	0	90	0	30	60	6	1	11	3	5	0	2	1	7	1	4	3	7	5	3	2	6	1	22	90	
应用化学	0	0	89	0	56	33	2	2	1	2	4	1	5	2	3	5	0	1	3	2	3	7	3	0	43	89	
英语	0	0	117	0	10	107	4	1	11	3	5	0	3	2	2	3	0	1	9	6	5	13	5	1	43	117	
智能科学与技术	0	0	62	0	46	16	2	4	2	1	2	0	2	0	3	1	0	0	3	3	6	3	1	0	29	62	
智能控制技术	0	0	0	1	1	0	0	0	1	0	0	0	0	0	0	0	0	0	0	0	0	0	0	0	0	1	1

专业	学历层次				性别		生源所在地分布																				总计
							河南省内																				
	博士	硕士	本科	专科	男生	女生	郑州	开封	洛阳	平顶山	安阳	鹤壁	新乡	焦作	濮阳	许昌	漯河	三门峡	南阳	商丘	信阳	周口	驻马店	济源			
资源循环科学与工程	0	0	58	0	33	25	4	3	3	6	2	1	2	0	1	2	2	0	7	7	7	4	3	0	4	58	
自动化	0	0	203	0	173	30	4	8	8	9	6	1	13	8	6	7	0	1	16	12	9	21	10	0	64	203	
联系部门	招生就业处				学校地址		洛阳市王城大道90号					联系人		赵啸非		联系电话		0379-65928333		学校就业网		https://www.lit.edu.cn/jiuye/index.jsp					

郑州科技学院2024届毕业生生源信息统计表

专业	学历层次				性别		生源所在地分布																				总计
							河南省内																				
	博士	硕士	本科	专科	男生	女生	郑州	开封	洛阳	平顶山	安阳	鹤壁	新乡	焦作	濮阳	许昌	漯河	三门峡	南阳	商丘	信阳	周口	驻马店	济源			
表演艺术	0	0	0	79	20	59	4	4	4	9	1	1	8	4	7	7	1	2	2	2	7	4	10	1	1	79	
播音与主持艺术	0	0	120	0	44	76	24	7	5	1	5	1	4	2	6	1	0	0	5	2	5	2	3	2	45	120	
材料成型及控制工程	0	0	21	0	20	1	1	0	5	2	3	0	1	2	0	0	0	0	1	1	0	4	1	0	0	21	
财务管理	0	0	359	0	65	294	21	14	14	22	19	4	21	15	19	12	7	6	27	24	32	55	43	2	2	359	
产品设计	0	0	77	0	28	49	11	5	4	6	5	2	3	2	3	4	3	2	9	4	1	3	10	0	0	77	
车辆工程	0	0	98	0	94	4	4	6	8	3	3	3	3	2	4	5	4	1	9	7	12	17	6	0	1	98	
城市轨道交通运营管理	0	0	0	85	63	22	9	3	5	0	2	0	11	3	6	6	4	0	6	3	10	10	7	0	0	85	
大数据与会计	0	0	0	288	76	212	12	14	7	13	23	2	42	12	14	8	2	1	32	22	35	27	17	2	3	288	
电气工程及其自动化	0	0	251	0	210	41	20	11	15	16	14	3	18	14	8	7	5	6	31	14	24	23	19	2	1	251	
电气自动化技术	0	0	0	153	150	3	14	6	7	8	7	2	15	6	7	14	2	3	12	8	20	9	13	0	0	153	
电子科学与技术	0	0	46	0	37	9	3	4	6	1	3	1	3	0	3	1	0	2	7	1	6	1	4	0	0	46	
电子商务	0	0	488	189	332	345	36	43	28	33	40	8	63	28	30	26	6	12	46	57	57	97	48	2	17	677	
电子信息工程	0	0	291	0	250	41	10	19	7	12	18	3	13	15	3	15	5	4	23	29	33	51	25	1	5	291	
动画	0	0	250	0	96	154	28	13	5	13	8	6	17	15	17	7	4	3	14	16	17	24	29	3	11	250	
翻译	0	0	34	0	1	33	0	1	1	3	8	3	2	0	1	2	0	0	2	1	7	2	1	0	0	34	

专业	学历层次				性别		生源所在地分布																				总计
							河南省内																				
	博士	硕士	本科	专科	男生	女生	郑州	开封	洛阳	平顶山	安阳	鹤壁	新乡	焦作	濮阳	许昌	漯河	三门峡	南阳	商丘	信阳	周口	驻马店	济源			
工程造价	0	0	158	0	96	62	14	16	15	8	9	1	16	7	5	6	0	1	10	16	6	10	12	2	4	158	
工商企业管理	0	0	0	139	105	34	17	6	3	0	2	1	9	6	8	10	1	0	14	15	10	20	17	0	0	139	
工业机器人技术	0	0	0	32	23	9	1	2	1	2	1	0	2	0	1	0	1	0	6	4	6	3	2	0	0	32	
轨道交通信号与控制	0	0	39	0	33	6	1	0	5	1	2	1	2	1	0	2	2	2	5	4	3	5	2	1	0	39	
国际经济与贸易	0	0	75	0	23	52	2	1	3	3	8	2	5	2	2	5	0	1	3	3	9	19	5	1	1	75	
国际商务	0	0	0	75	30	45	4	4	3	5	1	1	10	1	5	4	1	1	3	4	8	17	3	0	0	75	
环境设计	0	0	165	0	66	99	15	13	12	5	9	4	10	10	19	3	2	2	16	13	11	5	13	2	1	165	
会计	0	0	0	2	2	0	0	0	0	1	0	0	0	0	0	0	0	0	1	0	0	0	0	0	0	2	
机电一体化技术	0	0	0	141	140	1	7	7	3	8	7	1	12	9	3	10	2	0	18	9	16	22	6	0	1	141	
机器人工程	0	0	214	0	188	26	16	8	6	10	12	5	13	8	10	11	4	3	22	24	11	27	16	3	5	214	
机械电子工程	0	0	62	0	60	2	3	1	11	0	2	0	3	6	3	2	3	0	4	7	5	7	4	1	0	62	
机械设计制造及其自动化	0	0	236	0	226	10	8	14	15	19	18	5	14	5	4	9	4	5	23	13	26	33	20	1	0	236	
机械制造及其自动化	0	0	0	173	173	0	8	11	2	7	3	0	10	3	4	12	3	0	31	15	27	18	15	0	4	173	
机械制造与自动化	0	0	0	3	3	0	0	0	0	0	0	0	0	0	1	0	0	0	1	0	1	0	0	0	0	3	
计算机科学与技术	0	0	579	0	445	134	31	27	29	33	26	8	27	22	24	18	6	9	42	58	78	85	52	3	1	579	
计算机网络技术	0	0	0	143	133	10	5	8	3	2	5	0	12	5	14	5	2	0	7	13	25	20	17	0	0	143	
计算机应用技术	0	0	0	462	384	78	34	13	6	21	20	3	53	14	28	25	7	3	61	44	66	30	33	0	1	462	
建筑电气与智能化	0	0	49	0	45	4	4	5	10	2	4	0	4	1	3	1	1	1	3	1	2	4	3	0	0	49	
建筑工程技术	0	0	0	270	261	9	22	5	7	5	12	0	44	11	16	13	5	0	35	17	38	23	13	0	4	270	
建筑环境与能源应用工程	0	0	57	0	49	8	11	4	5	3	4	1	5	0	3	1	4	0	4	3	0	4	2	1	2	57	
建筑装饰工程技术	0	0	0	140	108	32	5	10	4	1	8	0	14	8	2	17	0	2	13	14	12	16	14	0	0	140	
健身指导与管理	0	0	0	27	23	4	2	2	1	0	3	1	2	0	2	1	0	1	4	2	2	2	1	0	1	27	



专业	学历层次				性别		生源所在地分布																				总计
							河南省内																			省外	
	博士	硕士	本科	专科	男生	女生	郑州	开封	洛阳	平顶山	安阳	鹤壁	新乡	焦作	濮阳	许昌	漯河	三门峡	南阳	商丘	信阳	周口	驻马店	济源			
交通运输	0	0	145	0	118	27	12	6	10	4	4	1	10	4	3	17	7	5	13	8	15	11	9	2	4	145	
经济学	0	0	255	0	112	143	18	6	11	17	12	4	14	11	12	15	2	1	34	22	29	20	22	2	3	255	
空中乘务	0	0	0	52	19	33	5	6	0	2	3	1	2	0	1	1	1	0	5	4	4	7	6	0	4	52	
旅游管理	0	0	160	47	52	155	13	10	10	5	10	7	13	13	4	7	4	1	25	23	15	16	23	1	7	207	
烹饪工艺与营养	0	0	0	26	16	10	4	0	1	1	1	1	0	0	0	3	0	0	0	3	7	4	1	0	0	26	
汽车服务工程	0	0	104	0	97	7	13	6	1	2	6	5	6	6	3	6	2	2	7	7	7	12	9	2	2	104	
汽车检测与维修技术	0	0	0	1	1	0	0	0	0	0	0	0	0	0	0	0	0	0	1	0	0	0	0	0	0	1	
汽车制造与试验技术	0	0	0	121	118	3	10	4	0	2	1	0	6	7	13	7	1	2	14	7	20	16	10	1	0	121	
汽车制造与装配技术	0	0	0	1	1	0	1	0	0	0	0	0	0	0	0	0	0	0	0	0	0	0	0	0	0	1	
人力资源管理	0	0	0	76	27	49	6	4	0	3	3	0	13	3	5	1	1	1	2	8	11	8	5	0	2	76	
软件工程	0	0	616	0	473	143	34	28	26	24	24	6	27	24	26	18	22	7	74	55	53	98	61	4	5	616	
软件技术	0	0	0	146	127	19	9	5	4	4	10	1	11	9	7	9	6	1	19	4	26	12	8	0	1	146	
商务英语	0	0	0	68	12	56	4	7	2	3	1	0	9	4	5	6	0	0	4	5	2	10	5	0	1	68	
社会体育	0	0	0	153	118	35	40	7	0	4	7	1	7	8	6	5	0	1	2	9	12	18	12	1	13	153	
食品加工技术	0	0	0	2	1	1	0	1	0	0	0	0	0	0	0	0	0	0	0	0	0	1	0	0	0	2	
食品检验检测技术	0	0	0	66	28	38	1	10	0	1	0	0	5	1	7	0	6	1	3	13	4	8	6	0	0	66	
食品科学与工程	0	0	86	0	39	47	3	3	3	5	6	4	4	8	4	8	3	1	8	5	6	9	3	1	2	86	
食品营养与检测	0	0	0	1	1	0	0	0	0	0	0	0	0	0	0	0	0	0	0	0	1	0	0	0	0	1	
食品质量与安全	0	0	404	0	126	278	26	20	28	15	22	20	32	17	14	17	10	16	26	35	23	44	29	3	7	404	
食品智能加工技术	0	0	0	46	28	18	1	5	1	0	1	1	1	2	2	0	3	1	8	2	2	6	9	1	0	46	
市场营销	0	0	147	96	115	128	18	9	5	11	15	1	16	6	9	12	9	4	29	12	35	33	17	0	2	243	
视觉传播设计与制作	0	0	0	2	2	0	0	0	0	0	0	0	0	0	1	0	0	0	0	1	0	0	0	0	0	2	

专业	学历层次				性别		生源所在地分布																				总计
							河南省内																			省外	
	博士	硕士	本科	专科	男生	女生	郑州	开封	洛阳	平顶山	安阳	鹤壁	新乡	焦作	濮阳	许昌	漯河	三门峡	南阳	商丘	信阳	周口	驻马店	济源			
视觉传达设计	0	0	168	99	82	185	23	10	14	7	19	1	17	28	15	10	7	2	30	14	22	18	27	0	3	267	
数据科学与大数据技术	0	0	199	0	142	57	11	12	9	9	13	3	12	9	4	6	5	2	13	18	25	29	16	2	1	199	
数控技术	0	0	0	80	77	3	3	9	1	4	2	0	2	3	2	3	1	0	11	4	12	11	11	1	0	80	
数字媒体技术	0	0	217	0	124	93	33	17	14	5	11	2	11	15	8	8	3	2	12	17	21	26	9	0	3	217	
体育教育	0	0	333	0	258	75	19	19	24	7	13	13	17	10	25	9	11	7	26	23	22	25	30	2	31	333	
通信工程	0	0	105	0	80	25	6	1	0	3	7	4	6	1	3	5	3	2	10	12	13	22	5	0	2	105	
通信技术	0	0	0	2	2	0	0	0	0	0	0	0	0	0	0	0	0	0	0	0	1	0	1	0	0	2	
投资学	0	0	39	0	17	22	0	1	1	2	1	3	3	2	1	4	1	1	5	4	2	3	5	0	0	39	
土木工程	0	0	210	0	194	16	18	9	17	11	10	3	24	7	7	4	4	2	19	15	12	27	18	1	2	210	
无人机应用技术	0	0	0	32	16	16	2	2	0	2	1	0	1	1	5	2	1	0	1	0	4	6	3	0	1	32	
舞蹈编导	0	0	226	0	24	202	33	6	12	0	4	2	17	23	7	5	6	5	3	5	5	11	7	3	72	226	
舞蹈表演	0	0	0	11	0	11	0	2	1	0	0	0	3	2	0	0	0	0	0	0	0	2	1	0	0	11	
物联网工程	0	0	428	0	315	113	17	23	25	13	24	4	26	18	19	13	13	5	37	48	37	58	35	1	12	428	
物流管理	0	0	82	1	42	41	5	6	4	4	1	0	5	10	1	4	5	2	1	8	4	11	10	0	2	83	
现代通信技术	0	0	0	92	73	19	3	12	1	3	6	0	10	3	10	4	2	0	5	8	9	13	3	0	0	92	
现代物流管理	0	0	0	73	47	26	3	2	1	0	6	0	4	5	1	0	2	1	9	9	13	6	10	0	1	73	
小学英语教育	0	0	0	34	2	32	0	3	3	4	3	0	1	2	0	2	0	1	2	1	3	7	2	0	0	34	
新能源汽车检测与维修技术	0	0	0	31	16	15	2	2	1	1	1	0	3	1	2	3	1	0	3	3	3	1	3	0	1	31	
学前教育	0	0	526	88	17	597	146	17	28	17	68	14	26	32	11	19	6	15	30	55	40	40	40	7	3	614	
艺术设计	0	0	0	135	52	83	14	7	6	4	8	1	16	17	8	6	2	1	13	9	10	3	9	0	1	135	
音乐学	0	0	150	0	49	101	14	3	2	1	4	0	1	1	7	4	3	1	2	2	2	3	2	1	97	150	
应用电子技术	0	0	0	91	84	7	4	6	0	1	1	0	10	1	11	1	3	0	4	8	18	11	12	0	0	91	

专业	学历层次				性别		生源所在地分布																				总计
							河南省内																				
	博士	硕士	本科	专科	男生	女生	郑州	开封	洛阳	平顶山	安阳	鹤壁	新乡	焦作	濮阳	许昌	漯河	三门峡	南阳	商丘	信阳	周口	驻马店	济源	省外		
英语	0	0	399	0	33	366	27	12	28	21	23	7	22	8	11	20	8	9	38	33	40	47	36	2	7	399	
联系部门	招生就业处				学校地址		郑州市二七区马寨镇学院路一号					联系人		杨军涛		联系电话		0371-56150850		学校就业网		http://jycyfw.zit.edu.cn/					

郑州工业应用技术学院2024届毕业生生源信息统计表

专业	学历层次				性别		生源所在地分布																				总计
							河南省内																				
	博士	硕士	本科	专科	男生	女生	郑州	开封	洛阳	平顶山	安阳	鹤壁	新乡	焦作	濮阳	许昌	漯河	三门峡	南阳	商丘	信阳	周口	驻马店	济源	省外		
材料成型及控制工程	0	0	6	0	6	0	0	0	4	0	0	0	0	0	0	0	0	0	0	0	1	1	0	0	0	0	6
财务管理	0	0	236	0	49	187	12	12	18	11	6	3	20	8	12	5	8	5	23	16	23	28	16	2	8	236	
产品设计	0	0	48	0	21	27	5	1	4	2	3	0	3	3	5	3	0	0	8	4	4	2	1	0	0	48	
车辆工程	0	0	110	0	105	5	0	0	2	4	6	2	14	5	3	3	1	3	16	6	10	22	11	1	1	110	
城市轨道交通工程技术	0	0	0	38	38	0	3	1	0	2	3	0	4	0	2	0	1	0	6	1	8	7	0	0	0	38	
城市轨道交通运营管理	0	0	0	53	33	20	7	0	6	1	5	0	3	3	3	1	1	1	8	4	4	3	1	1	1	53	
城乡规划	0	0	52	0	42	10	2	3	3	6	4	2	4	2	3	2	2	0	4	2	2	2	4	1	4	52	
大数据技术	0	0	0	342	297	45	8	10	0	8	55	1	54	9	15	14	4	0	46	16	58	31	10	0	3	342	
大数据与会计	0	0	0	341	76	265	8	9	8	14	22	1	36	4	15	17	13	0	35	30	80	40	9	0	0	341	
道路桥梁与渡河工程	0	0	24	0	24	0	1	0	4	1	4	0	2	0	1	0	2	1	1	0	1	4	2	0	0	24	
电气工程及其自动化	0	0	150	0	135	15	9	4	19	10	3	3	3	16	3	5	2	1	16	14	12	19	7	1	3	150	
电气自动化技术	0	0	0	52	51	1	2	1	3	3	4	1	1	1	3	1	1	0	8	2	9	7	5	0	0	52	
电子商务	0	0	294	246	272	268	21	17	17	12	28	5	44	21	25	19	7	7	40	63	66	94	38	3	13	540	
电子信息工程	0	0	243	0	207	36	12	12	22	13	10	5	13	7	10	11	3	6	18	19	30	28	22	0	2	243	
动画	0	0	116	0	51	65	14	2	5	4	13	3	6	4	5	6	3	2	11	11	10	8	7	1	1	116	
动漫制作技术	0	0	0	110	58	52	8	2	0	2	11	4	6	2	5	3	5	1	7	9	23	17	4	0	1	110	

专业	学历层次				性别		生源所在地分布																				总计
							河南省内																			省外	
	博士	硕士	本科	专科	男生	女生	郑州	开封	洛阳	平顶山	安阳	鹤壁	新乡	焦作	濮阳	许昌	漯河	三门峡	南阳	商丘	信阳	周口	驻马店	济源			
服装与服饰设计	0	0	56	0	6	50	2	2	2	0	5	0	4	0	0	1	2	2	12	6	5	9	4	0	0	56	
高尔夫球运动与管理	0	0	0	5	5	0	0	0	1	0	0	0	0	0	0	0	0	0	0	0	3	1	0	0	0	5	
工程管理	0	0	342	0	205	137	35	18	28	13	19	2	26	10	12	16	9	4	27	23	22	43	21	3	11	342	
工程造价	0	0	129	268	276	121	14	13	25	11	39	4	62	12	27	4	7	6	31	18	53	52	13	1	5	397	
工商企业管理	0	0	0	94	51	43	3	3	3	5	7	0	8	2	9	1	1	0	11	13	19	4	5	0	0	94	
工业设计	0	0	21	0	12	9	1	0	2	1	4	1	2	1	1	0	0	0	1	3	3	0	1	0	0	21	
广告艺术设计	0	0	0	151	58	93	8	4	3	2	22	0	16	2	9	7	2	0	11	10	35	15	5	0	0	151	
国际经济与贸易	0	0	51	0	21	30	2	1	9	0	8	2	2	1	1	0	2	1	2	1	9	6	4	0	0	51	
护理	0	0	0	414	95	319	21	19	8	8	22	5	16	7	38	12	9	0	38	31	85	66	21	2	6	414	
护理学	0	0	1017	0	131	886	54	32	80	16	49	37	54	28	42	27	14	32	63	63	45	99	39	10	233	1017	
环境设计	0	0	127	0	47	80	7	3	8	3	10	2	6	8	8	10	1	3	11	12	7	12	13	0	3	127	
环境艺术设计	0	0	0	62	25	37	1	6	1	0	1	0	5	2	10	2	0	0	4	10	12	8	0	0	0	62	
会计学	0	0	347	0	66	281	27	10	36	21	22	9	22	15	10	16	2	7	21	29	30	35	31	4	0	347	
机电一体化技术	0	0	0	148	146	2	4	3	1	6	3	2	12	0	9	9	3	2	28	13	27	16	10	0	0	148	
机器人工程	0	0	147	0	125	22	9	12	10	7	12	1	7	2	6	4	2	2	14	9	17	18	11	0	4	147	
机械电子工程	0	0	63	0	61	2	3	1	7	4	1	0	4	11	1	2	0	0	5	3	4	3	12	0	2	63	
机械设计制造及其自动化	0	0	204	0	193	11	13	5	29	7	4	2	7	14	4	4	1	2	29	18	17	27	17	1	3	204	
计算机科学与技术	0	0	430	0	338	92	22	23	27	14	15	5	19	15	26	16	7	5	35	44	58	64	29	5	1	430	
计算机网络技术	0	0	0	305	270	35	11	5	4	5	24	0	32	4	18	26	2	2	30	25	68	42	6	0	1	305	
计算机应用技术	0	0	0	494	420	74	22	20	3	9	35	4	52	6	15	9	7	0	71	33	103	82	22	1	0	494	
建筑工程技术	0	0	0	282	280	2	10	10	1	7	20	4	37	2	16	12	3	1	36	27	48	33	14	0	1	282	
建筑学	0	0	29	0	15	14	2	2	3	2	1	1	2	1	2	1	0	0	4	0	0	3	3	0	2	29	

专业	学历层次				性别		生源所在地分布																				总计
							河南省内																			省外	
	博士	硕士	本科	专科	男生	女生	郑州	开封	洛阳	平顶山	安阳	鹤壁	新乡	焦作	濮阳	许昌	漯河	三门峡	南阳	商丘	信阳	周口	驻马店	济源			
建筑装饰工程技术	0	0	0	187	155	32	9	3	5	1	10	4	16	2	8	3	1	1	27	12	44	33	5	0	3	187	
交通运输	0	0	88	0	67	21	16	4	7	2	2	1	3	6	2	3	2	0	9	4	7	12	5	0	3	88	
金融工程	0	0	31	0	12	19	1	1	3	1	2	0	4	1	0	1	0	0	4	5	2	5	0	1	0	31	
经济学	0	0	142	0	76	66	12	2	13	6	16	0	6	4	6	2	2	3	19	14	9	11	10	3	4	142	
酒店管理与数字化运营	0	0	0	45	22	23	1	0	0	1	2	2	4	1	4	2	0	0	2	5	10	8	3	0	0	45	
康复治疗技术	0	0	0	129	69	60	13	5	0	2	5	1	5	1	9	1	3	2	10	13	32	23	4	0	0	129	
康复治疗学	0	0	581	0	259	322	43	33	41	11	29	11	44	29	21	25	9	7	62	47	20	79	42	16	12	581	
空中乘务	0	0	0	62	20	42	5	1	0	1	6	0	5	0	3	2	1	0	5	6	12	14	1	0	0	62	
旅游管理	0	0	128	22	38	112	13	2	12	8	7	1	7	14	3	11	2	2	9	10	17	18	11	2	1	150	
汽车检测与维修技术	0	0	0	74	74	0	3	0	0	4	3	3	8	2	6	7	3	0	11	4	7	12	1	0	0	74	
人力资源管理	0	0	119	0	22	97	9	7	5	6	5	0	13	1	3	2	2	4	5	9	18	15	9	0	6	119	
软件技术	0	0	0	303	271	32	6	7	3	6	18	3	19	4	33	7	6	0	35	28	74	39	13	0	2	303	
商务管理	0	0	0	37	30	7	5	3	0	0	3	0	7	0	0	0	0	0	2	3	6	4	4	0	0	37	
商务英语	0	0	66	46	13	99	4	4	2	6	4	2	5	8	1	5	1	0	17	9	19	13	11	1	0	112	
社会体育指导与管理	0	0	128	0	97	31	11	5	14	5	8	2	9	6	10	4	1	0	14	9	5	8	15	1	1	128	
食品检验检测技术	0	0	0	14	4	10	1	0	0	0	3	0	1	0	1	0	0	0	1	1	1	4	1	0	0	14	
市场营销	0	0	105	118	128	95	7	5	5	8	13	0	19	8	7	9	3	0	18	21	44	31	18	0	7	223	
视觉传达设计	0	0	159	0	38	121	11	4	22	1	13	6	10	10	13	4	3	0	15	7	10	11	16	1	2	159	
数据科学与大数据技术	0	0	169	0	128	41	10	7	16	7	10	2	12	6	8	10	1	3	13	13	20	21	6	2	2	169	
通信工程	0	0	104	0	89	15	7	6	8	2	2	4	4	3	4	4	0	1	10	6	18	16	7	1	1	104	
土木工程	0	0	143	0	132	11	6	3	15	4	13	3	16	7	3	8	1	4	12	5	14	17	9	1	2	143	
舞蹈编导	0	0	205	0	13	192	21	9	13	7	7	4	14	30	4	4	2	2	25	9	9	19	22	2	2	205	

专业	学历层次				性别		生源所在地分布																				总计
							河南省内																			省外	
	博士	硕士	本科	专科	男生	女生	郑州	开封	洛阳	平顶山	安阳	鹤壁	新乡	焦作	濮阳	许昌	漯河	三门峡	南阳	商丘	信阳	周口	驻马店	济源			
物联网工程	0	0	210	0	146	64	14	11	10	8	8	3	14	7	10	8	7	4	24	14	20	31	11	3	3	210	
物流管理	0	0	66	0	29	37	5	4	3	1	2	1	4	2	2	2	2	2	8	5	6	9	8	0	0	66	
现代通信技术	0	0	0	39	34	5	1	1	2	0	6	0	3	1	2	3	1	0	4	6	3	5	1	0	0	39	
现代物流管理	0	0	0	81	64	17	10	0	1	0	3	1	4	1	11	0	0	0	7	9	19	8	7	0	0	81	
学前教育	0	0	773	0	22	751	29	25	84	39	26	6	33	20	27	29	5	14	41	48	46	61	47	6	187	773	
药品经营与管理	0	0	0	81	31	50	9	1	0	1	3	2	6	3	5	1	3	0	18	8	8	11	2	0	0	81	
药品生产技术	0	0	0	37	16	21	4	0	0	1	2	0	6	2	2	1	1	0	6	3	2	7	0	0	0	37	
药物制剂	0	0	15	0	6	9	3	1	1	0	0	0	1	0	0	0	0	0	0	1	6	1	0	0	1	15	
药学	0	0	410	0	87	323	18	13	25	6	12	4	25	12	9	13	6	7	35	15	25	49	22	4	110	410	
医学检验技术	0	0	0	134	40	94	5	7	5	5	6	1	5	2	9	4	2	3	9	6	30	23	11	0	1	134	
艺术设计	0	0	0	211	83	128	11	11	5	9	25	6	20	9	11	11	4	0	15	16	25	21	10	0	2	211	
音乐表演	0	0	336	54	124	266	35	6	25	19	30	4	19	13	34	7	7	3	43	19	53	35	36	1	1	390	
音乐学	0	0	73	0	20	53	4	0	6	5	1	0	3	3	12	1	2	3	14	5	5	6	1	1	1	73	
应用电子技术	0	0	0	13	13	0	0	1	1	1	1	0	0	1	0	0	0	0	0	2	6	0	0	0	0	13	
应用英语	0	0	0	27	1	26	0	2	0	1	4	0	2	0	0	0	1	0	2	3	7	1	4	0	0	27	
英语	0	0	302	0	24	278	19	13	31	28	23	8	18	8	9	10	7	5	15	21	32	37	17	1	0	302	
智能制造工程	0	0	27	0	21	6	1	2	2	1	2	0	5	0	1	2	1	0	2	1	2	3	1	1	0	27	
智能制造装备技术	0	0	0	56	54	2	0	0	4	3	3	0	5	1	2	0	7	0	15	0	7	6	3	0	0	56	
资源循环科学与工程	0	0	9	0	6	3	1	0	1	1	0	0	1	0	0	1	0	0	0	0	2	2	0	0	0	9	
联系部门	就业创业处				学校地址		河南省郑州市新郑市学院路16号					联系人		杨思佳		联系电话		0371-85909601		学校就业网		https://jy.zzuit.edu.cn/					

### 河南警察学院2024届毕业生生源信息统计表

专业	学历层次				性别		生源所在地分布																				总计
							河南省内																				
	博士	硕士	本科	专科	男生	女生	郑州	开封	洛阳	平顶山	安阳	鹤壁	新乡	焦作	濮阳	许昌	漯河	三门峡	南阳	商丘	信阳	周口	驻马店	济源	省外		
法学	0	0	400	0	136	264	42	20	27	21	19	4	27	14	9	17	5	8	29	25	22	44	37	5	25	400	
公安管理学	0	0	129	0	109	20	14	11	13	8	7	5	5	10	6	9	3	0	9	6	6	14	1	2	0	129	
交通管理工程	0	0	180	0	154	26	17	9	15	4	11	4	13	7	8	8	5	1	11	16	10	26	10	5	0	180	
经济犯罪侦查	0	0	80	0	67	13	11	7	2	2	12	1	6	4	2	2	2	3	5	4	3	7	4	3	0	80	
警务指挥与战术	0	0	80	0	68	12	7	4	8	4	4	1	4	3	6	4	2	3	3	3	6	13	4	1	0	80	
网络安全与执法	0	0	178	0	152	26	40	9	17	8	6	2	10	14	5	5	4	4	17	10	6	10	7	4	0	178	
刑事科学技术	0	0	180	0	153	27	23	16	10	5	8	1	23	17	4	12	0	1	7	11	9	24	7	2	0	180	
侦查学	0	0	202	0	171	31	28	8	19	12	17	6	10	12	3	9	4	6	13	17	11	16	8	3	0	202	
治安学	0	0	267	0	224	43	40	13	21	14	21	10	10	16	9	13	7	3	24	14	12	22	14	4	0	267	
联系部门	学生工作部				学校地址		郑州市龙子湖东路一号				联系人		李爽		联系电话		0371-56817120		学校就业网		https://xsc.hnp.edu.cn/list.jsp?urltype=tree.TreeTempUrl&wbtreeid=1102						

郑州师范学院2024届毕业生生源信息统计表

专业	学历层次				性别		生源所在地分布																				总计
							河南省内																				
	博士	硕士	本科	专科	男生	女生	郑州	开封	洛阳	平顶山	安阳	鹤壁	新乡	焦作	濮阳	许昌	漯河	三门峡	南阳	商丘	信阳	周口	驻马店	济源	省外		
播音与主持艺术	0	0	61	0	15	46	16	0	2	2	2	0	2	4	2	2	4	1	4	6	3	5	4	1	1	61	
地理科学	0	0	145	0	60	85	19	2	10	4	5	4	9	5	6	7	1	3	23	8	4	13	9	3	10	145	
地理信息科学	0	0	45	0	12	33	2	1	3	1	3	0	0	3	2	1	3	1	7	3	3	5	1	1	5	45	
电子商务	0	0	0	35	5	30	0	2	5	4	1	1	6	0	0	0	0	1	6	2	2	3	2	0	0	35	
电子信息工程技术	0	0	0	83	37	46	6	6	11	5	6	2	7	2	1	4	0	2	9	4	3	8	6	1	0	83	
俄语	0	0	23	0	2	21	1	3	1	2	1	1	0	2	1	2	2	0	2	2	0	2	1	0	0	23	
风景园林	0	0	56	0	5	51	6	0	0	2	1	0	3	5	2	3	2	0	10	2	9	8	3	0	0	56	
管理科学	0	0	150	0	56	94	12	7	9	5	10	3	15	3	5	5	9	1	19	6	8	17	13	1	2	150	
光电信息科学与工程	0	0	49	0	31	18	7	0	4	5	3	1	1	3	4	1	1	2	6	1	3	6	0	1	0	49	
广播电视学	0	0	57	0	12	45	5	1	3	1	4	2	4	3	1	3	1	0	6	3	5	8	0	0	7	57	
汉语国际教育	0	0	52	0	1	51	2	2	3	3	4	1	4	3	0	1	1	1	6	1	5	4	7	0	4	52	
汉语言	0	0	47	0	5	42	3	2	5	2	3	1	5	0	0	4	0	1	6	1	1	4	3	0	6	47	
汉语言文学	0	0	213	0	24	189	26	10	11	9	9	4	16	6	3	6	7	2	21	4	18	25	20	2	14	213	
化学	0	0	55	0	10	45	6	5	1	2	3	1	5	0	1	1	2	1	3	3	4	6	2	0	9	55	
绘画	0	0	50	0	12	38	14	3	2	2	3	3	3	3	0	0	1	1	3	7	2	0	1	1	1	50	
计算机科学与技术	0	0	110	0	59	51	3	3	3	1	4	1	5	1	4	2	1	1	6	1	6	11	9	0	48	110	
家政学	0	0	91	0	15	76	6	4	7	6	8	2	6	4	1	3	4	1	16	5	2	7	9	0	0	91	
教育技术学	0	0	40	0	4	36	6	1	1	4	2	0	2	1	0	0	2	2	4	5	0	8	0	0	2	40	
教育学	0	0	34	0	4	30	3	2	2	3	7	0	3	1	1	2	0	1	3	1	1	4	0	0	0	34	
科学教育	0	0	47	0	6	41	7	3	1	3	2	0	3	0	0	1	1	1	4	2	1	3	3	1	11	47	
跨境电子商务	0	0	0	33	8	25	3	2	1	1	2	0	4	1	2	0	0	0	7	3	3	3	1	0	0	33	



专业	学历层次				性别		生源所在地分布																				总计
							河南省内																			省外	
	博士	硕士	本科	专科	男生	女生	郑州	开封	洛阳	平顶山	安阳	鹤壁	新乡	焦作	濮阳	许昌	漯河	三门峡	南阳	商丘	信阳	周口	驻马店	济源			
历史学	0	0	91	0	18	73	17	3	5	4	5	2	5	1	0	9	1	3	10	3	2	6	10	0	5	91	
旅游管理	0	0	0	38	5	33	2	2	5	2	1	1	2	1	1	1	1	1	8	3	0	5	2	0	0	38	
美术学	0	0	131	0	28	103	23	3	5	4	9	1	3	2	10	2	0	3	9	8	4	9	9	0	27	131	
人力资源管理	0	0	0	38	6	32	2	1	2	1	3	2	3	1	2	2	0	2	8	3	0	5	1	0	0	38	
软件工程	0	0	68	0	30	38	6	3	5	0	8	1	6	0	3	6	2	2	7	1	4	7	2	0	5	68	
商务英语	0	0	91	0	15	76	8	4	4	7	5	1	3	2	2	8	2	0	7	10	11	13	4	0	0	91	
社会工作	0	0	48	0	9	39	5	2	4	3	3	0	2	5	3	3	1	0	5	1	1	4	1	0	5	48	
生物科学	0	0	66	0	5	61	12	1	3	1	4	0	3	2	0	2	2	1	7	6	4	5	2	0	11	66	
市场营销	0	0	62	0	20	42	7	3	5	5	5	2	2	1	3	1	0	1	5	3	4	8	6	0	1	62	
视觉传达设计	0	0	86	0	25	61	9	4	6	0	7	3	6	6	8	7	0	0	2	5	2	6	14	0	1	86	
数学与应用数学	0	0	132	0	16	116	20	9	5	5	5	3	12	3	3	3	2	2	12	14	7	14	11	1	1	132	
数字媒体技术	0	0	41	0	8	33	6	3	4	0	4	1	5	1	1	1	0	1	4	1	4	4	1	0	0	41	
数字媒体艺术设计	0	0	0	76	16	60	10	6	5	3	4	4	2	2	3	1	4	2	7	4	0	10	9	0	0	76	
思想政治教育	0	0	52	0	13	39	5	3	0	2	1	1	3	3	0	3	4	0	10	1	3	2	3	0	8	52	
特殊教育	0	0	166	0	16	150	7	7	12	6	8	0	7	4	10	7	2	3	21	8	14	22	13	2	13	166	
体育教育	0	0	116	38	120	34	16	5	9	3	6	4	7	12	7	5	2	6	19	15	5	9	9	3	12	154	
统计学	0	0	120	0	29	91	4	3	3	6	9	0	6	2	7	4	3	3	19	9	5	13	9	3	12	120	
投资学	0	0	86	0	22	64	6	3	7	6	6	0	6	4	1	2	1	3	13	1	5	10	7	1	4	86	
网络与新媒体	0	0	82	0	18	64	7	2	5	4	5	0	7	4	0	3	1	1	3	6	9	9	7	2	7	82	
文化产业管理	0	0	65	0	6	59	9	3	4	2	5	2	6	1	0	4	4	1	7	0	5	2	7	0	3	65	
舞蹈表演	0	0	0	31	11	20	7	2	3	1	2	0	2	4	0	2	0	0	1	1	0	4	1	0	1	31	
舞蹈学	0	0	33	0	1	32	8	1	1	2	1	2	2	3	1	2	0	1	0	3	0	3	1	2	0	33	

专业	学历层次				性别		生源所在地分布																				总计
							河南省内																				
	博士	硕士	本科	专科	男生	女生	郑州	开封	洛阳	平顶山	安阳	鹤壁	新乡	焦作	濮阳	许昌	漯河	三门峡	南阳	商丘	信阳	周口	驻马店	济源	省外		
物理学	0	0	105	0	37	68	12	5	5	6	3	2	4	0	1	4	2	2	17	11	6	9	8	1	7	105	
现代家政服务与管理	0	0	0	189	40	149	16	10	18	5	9	4	24	10	7	7	4	8	17	8	11	23	7	1	0	189	
小学教育	0	0	465	0	58	407	19	92	2	6	26	0	12	41	5	72	44	4	10	35	42	17	36	0	2	465	
小学英语教育	0	0	0	37	1	36	3	3	2	5	4	0	1	2	0	0	1	1	2	5	3	5	0	0	0	37	
新闻采编与制作	0	0	0	84	10	74	9	5	7	1	6	2	9	5	3	5	4	2	9	2	5	4	6	0	0	84	
信息安全	0	0	35	0	13	22	4	1	0	0	4	0	1	4	0	4	0	0	3	1	5	4	4	0	0	35	
休闲体育	0	0	58	0	44	14	7	0	6	2	3	2	5	6	4	5	2	0	3	3	3	4	3	0	0	58	
学前教育	0	0	238	0	4	234	18	7	18	11	10	2	23	11	7	13	8	10	10	18	15	20	19	1	17	238	
艺术设计	0	0	0	30	6	24	7	0	2	3	1	2	2	3	1	2	0	1	1	1	1	2	1	0	0	30	
音乐表演	0	0	59	43	41	61	31	4	10	6	4	2	4	3	3	4	7	1	7	6	1	4	4	1	0	102	
音乐学	0	0	142	0	51	91	22	3	9	5	5	2	10	6	10	4	2	5	10	4	4	4	12	0	25	142	
音乐与舞蹈学类	0	0	2	0	2	0	0	0	0	0	1	0	0	0	0	0	0	0	0	0	1	0	0	0	0	2	
应用化学	0	0	87	0	21	66	5	9	2	3	4	0	9	5	3	5	2	5	17	4	2	4	5	0	3	87	
应用心理学	0	0	53	0	9	44	2	2	1	2	2	2	3	4	1	3	0	2	2	4	6	6	6	1	4	53	
英语	0	0	184	0	11	173	11	8	19	4	12	0	8	9	6	12	6	1	14	10	13	25	15	1	10	184	
中药资源与开发	0	0	56	0	10	46	5	2	1	4	2	2	4	0	2	3	1	0	7	8	6	4	4	1	0	56	
自然地理与资源环境	0	0	64	0	31	33	9	1	8	7	2	1	1	3	7	2	2	1	2	2	4	5	6	1	0	64	
联系部门	就业指导中心				学校地址		郑州市惠济区英才街6号					联系人		王刚		联系电话		0371-65502066		学校就业网		<a href="https://jyzd.zznu.edu.cn/">https://jyzd.zznu.edu.cn/</a>					

商丘学院2024届毕业生生源信息统计表

专业	学历层次				性别		生源所在地分布																				总计
							河南省内																				
	博士	硕士	本科	专科	男生	女生	郑州	开封	洛阳	平顶山	安阳	鹤壁	新乡	焦作	濮阳	许昌	漯河	三门峡	南阳	商丘	信阳	周口	驻马店	济源	省外		
播音与主持艺术	0	0	100	0	35	65	6	4	2	6	3	1	4	1	1	3	5	2	5	6	4	15	5	1	26	100	
财务管理	0	0	430	0	94	336	27	28	25	24	25	5	29	12	10	12	5	9	25	36	53	49	39	5	12	430	
产品设计	0	0	56	0	16	40	4	1	1	1	1	1	0	2	5	0	1	1	6	3	4	3	3	0	19	56	
车辆工程	0	0	213	0	204	9	13	13	9	8	10	5	21	10	4	8	8	5	12	19	20	37	9	1	1	213	
城乡规划	0	0	38	0	23	15	6	1	1	1	3	0	1	0	0	3	0	0	3	6	2	5	3	1	2	38	
大数据技术	0	0	0	35	30	5	0	3	0	4	0	0	4	0	5	0	2	0	5	4	3	2	2	0	1	35	
大数据技术与应用	0	0	0	5	5	0	1	1	0	0	0	0	1	0	0	0	0	0	0	0	1	1	0	0	0	5	
大数据与财务管理	0	0	0	55	18	37	0	3	0	2	0	0	2	0	0	6	1	0	0	37	1	2	1	0	0	55	
大数据与会计	0	0	0	218	61	157	5	20	15	4	3	2	11	2	6	7	3	0	9	88	13	11	17	0	2	218	
电气工程及其自动化	0	0	145	0	131	14	15	12	6	5	6	3	9	2	2	6	5	5	20	9	9	21	7	0	3	145	
电气自动化技术	0	0	0	49	46	3	0	0	0	4	0	0	3	0	0	0	4	0	2	32	1	1	2	0	0	49	
电子商务	0	0	269	193	244	218	18	38	14	17	19	9	26	13	9	10	4	3	26	131	34	57	20	2	12	462	
电子信息工程	0	0	298	0	265	33	14	18	17	17	12	3	14	6	11	10	6	4	34	31	27	47	20	0	7	298	
动画	0	0	140	0	54	86	6	5	7	7	8	3	4	4	1	8	4	1	10	14	10	19	8	0	21	140	
服装与服饰设计	0	0	57	0	14	43	5	1	2	0	2	1	4	1	2	2	2	0	1	3	4	5	6	2	14	57	
工程造价	0	0	146	43	125	64	20	10	17	13	13	0	6	3	8	5	3	7	18	24	10	12	11	2	7	189	
广播电视编导	0	0	146	0	42	104	13	2	2	5	3	1	6	0	2	5	5	1	12	8	5	4	3	1	68	146	
国际经济与贸易	0	0	45	0	16	29	4	2	0	0	0	1	5	1	0	1	1	2	6	2	4	8	8	0	0	45	
汉语言文学	0	0	455	0	61	394	32	23	39	15	24	10	24	18	16	15	7	11	51	16	42	39	45	6	22	455	
环境设计	0	0	235	0	94	141	15	8	22	8	16	5	16	13	8	7	2	5	26	10	12	13	19	3	27	235	
会计	0	0	0	4	3	1	0	1	0	0	0	0	1	0	0	1	0	0	1	0	0	0	0	0	0	4	

专业	学历层次				性别		生源所在地分布																				总计
							河南省内																				
	博士	硕士	本科	专科	男生	女生	郑州	开封	洛阳	平顶山	安阳	鹤壁	新乡	焦作	濮阳	许昌	漯河	三门峡	南阳	商丘	信阳	周口	驻马店	济源	省外		
会计信息管理	0	0	0	17	10	7	2	1	0	2	0	0	1	2	0	0	0	0	1	1	1	4	1	1	0	17	
会计学	0	0	341	0	70	271	20	12	24	14	21	4	30	9	16	13	6	9	35	17	31	33	27	4	16	341	
机器人工程	0	0	279	0	251	28	15	14	14	16	13	4	16	9	13	11	8	2	33	22	16	48	17	4	4	279	
机械设计制造及其自动化	0	0	175	0	166	9	10	5	10	10	11	2	6	1	8	4	6	1	29	11	18	17	17	2	7	175	
机械制造及自动化	0	0	0	130	129	1	1	13	0	1	2	0	10	1	6	1	1	0	8	52	10	6	17	0	1	130	
计算机科学与技术	0	0	392	0	303	89	27	19	25	15	29	4	19	9	11	9	11	4	51	18	32	45	30	3	31	392	
计算机应用技术	0	0	0	380	311	69	3	9	0	6	2	0	10	0	2	0	1	0	5	306	20	8	7	0	1	380	
建筑工程技术	0	0	0	147	134	13	2	16	4	7	2	0	12	0	4	3	1	0	4	70	10	3	6	1	2	147	
建筑学	0	0	20	0	16	4	4	0	3	0	1	0	2	0	0	0	1	0	4	0	1	0	0	0	4	20	
经济学	0	0	103	0	58	45	6	1	5	6	7	0	6	2	3	3	1	4	13	5	10	13	10	1	7	103	
汽车制造与试验技术	0	0	0	46	46	0	0	1	1	0	0	0	0	0	0	0	0	0	1	42	0	0	0	0	1	46	
人力资源管理	0	0	108	30	42	96	8	9	6	10	1	1	10	2	7	7	0	2	10	12	21	16	14	0	2	138	
软件工程	0	0	577	0	429	148	37	29	31	31	49	8	25	21	31	19	9	4	58	47	45	86	36	4	7	577	
商务英语	0	0	36	15	11	40	3	3	1	6	0	2	2	3	3	3	2	0	8	4	2	6	3	0	0	51	
社会体育指导与管理	0	0	68	0	48	20	7	1	4	3	2	8	8	1	5	3	1	1	5	4	6	3	6	0	0	68	
审计学	0	0	52	0	16	36	6	2	4	1	5	0	1	2	2	3	0	3	9	4	4	2	1	2	1	52	
食品科学与工程	0	0	23	0	5	18	3	2	3	2	0	0	2	0	1	1	0	0	2	2	2	2	1	0	0	23	
市场营销	0	0	119	0	54	65	9	8	6	7	0	0	5	5	3	6	3	3	5	18	11	19	5	0	6	119	
视觉传达设计	0	0	234	0	59	175	9	11	16	10	12	8	11	10	11	10	6	2	21	15	9	13	35	2	23	234	
数据科学与大数据技术	0	0	145	0	112	33	10	8	6	6	7	3	13	2	9	3	2	1	14	11	11	12	20	1	6	145	
通信工程	0	0	86	0	72	14	4	2	2	4	4	4	4	2	3	4	2	1	10	10	5	16	7	0	2	86	
土木工程	0	0	182	0	154	28	9	15	11	7	8	3	7	6	8	7	3	7	22	10	14	29	11	2	3	182	

专业	学历层次				性别		生源所在地分布																				总计
							河南省内																		省外		
	博士	硕士	本科	专科	男生	女生	郑州	开封	洛阳	平顶山	安阳	鹤壁	新乡	焦作	濮阳	许昌	漯河	三门峡	南阳	商丘	信阳	周口	驻马店	济源			
网络工程	0	0	117	0	95	22	13	6	4	4	2	2	4	7	2	8	2	3	15	14	8	12	5	1	5	117	
网络与新媒体	0	0	162	0	51	111	13	4	13	2	8	8	10	10	9	7	2	4	16	7	22	12	14	0	1	162	
物联网工程	0	0	250	0	187	63	20	12	15	12	8	3	17	6	6	15	6	5	23	20	23	37	16	0	6	250	
物流管理	0	0	82	1	38	45	6	10	1	1	5	0	2	1	4	3	3	2	7	6	9	13	6	0	4	83	
现代物流管理	0	0	0	32	20	12	0	0	0	0	0	0	0	0	0	0	0	0	0	32	0	0	0	0	0	32	
小学教育	0	0	1199	263	96	1366	102	112	83	62	68	24	88	36	55	48	31	15	164	114	118	124	112	5	101	1462	
小学语文教育	0	0	0	46	6	40	3	3	1	4	0	0	6	1	0	1	0	0	6	4	6	5	6	0	0	46	
信息与计算科学	0	0	24	0	17	7	1	1	2	0	1	0	1	0	0	2	1	1	3	0	5	4	2	0	0	24	
学前教育	0	0	681	189	35	835	39	35	51	47	21	7	34	10	23	23	11	22	67	238	67	77	54	7	37	870	
艺术设计	0	0	0	126	62	64	0	1	0	3	3	0	2	0	2	0	1	0	1	106	5	0	1	0	1	126	
音乐表演	0	0	174	0	54	120	14	5	7	3	14	3	8	12	5	4	4	2	7	12	8	27	10	1	28	174	
音乐学	0	0	82	0	25	57	4	2	6	4	3	0	5	4	3	2	3	1	1	5	2	3	7	0	27	82	
英语	0	0	417	0	36	381	20	33	19	18	33	8	25	10	17	17	8	9	36	36	45	36	32	3	12	417	
园林	0	0	31	0	12	19	1	3	2	3	2	1	3	1	2	0	1	0	3	0	3	3	3	0	0	31	
园林技术	0	0	0	11	5	6	0	1	0	0	0	0	2	0	0	0	1	0	2	0	4	1	0	0	0	11	
园艺	0	0	84	0	35	49	5	7	4	3	3	4	6	4	3	1	4	1	6	12	3	7	8	3	0	84	
中医养生保健	0	0	0	25	8	17	0	3	2	1	2	1	0	1	0	0	0	0	3	3	2	6	1	0	0	25	
联系部门	招生就业处				学校地址		河南省商丘市北海东路66号					联系人		胡卢卢		联系电话		0370-3167788		学校就业网		http://job.sqxy.edu.cn/					

郑州升达经贸管理学院2024届毕业生生源信息统计表

专业	学历层次				性别		生源所在地分布																				总计
							河南省内																				
	博士	硕士	本科	专科	男生	女生	郑州	开封	洛阳	平顶山	安阳	鹤壁	新乡	焦作	濮阳	许昌	漯河	三门峡	南阳	商丘	信阳	周口	驻马店	济源	省外		
财务管理	0	0	549	0	81	468	22	27	31	16	40	9	39	12	19	19	15	6	51	52	49	77	45	3	17	549	
大数据与会计	0	0	0	307	108	199	28	12	9	13	17	3	20	13	14	18	13	1	30	26	32	44	13	0	1	307	
电子商务	0	0	590	308	400	498	63	45	52	34	38	10	50	30	30	43	24	11	61	74	63	117	95	5	53	898	
电子信息工程	0	0	263	0	224	39	12	18	18	9	11	5	14	8	11	10	5	6	30	23	26	33	18	0	6	263	
法学	0	0	197	0	78	119	17	6	9	9	16	3	5	6	3	5	2	4	10	14	22	17	15	0	34	197	
翻译	0	0	78	0	3	75	3	6	5	7	4	3	4	3	2	2	1	2	6	4	7	11	7	1	0	78	
服装与服饰设计	0	0	69	0	15	54	8	3	7	4	7	2	3	1	1	1	2	1	7	5	5	7	4	0	1	69	
工程管理	0	0	486	0	289	197	184	17	19	11	22	5	13	26	14	12	9	12	24	22	24	41	21	3	7	486	
工程造价	0	0	278	184	269	193	34	14	25	24	44	10	33	12	13	18	7	9	39	33	34	52	22	4	35	462	
工商管理	0	0	661	0	186	475	44	32	42	15	38	9	49	24	30	38	16	4	40	56	48	87	49	2	38	661	
广告学	0	0	58	0	12	46	4	1	3	5	3	1	3	0	1	4	2	0	6	4	6	11	4	0	0	58	
国际标准舞	0	0	0	43	8	35	7	4	5	1	1	1	1	0	1	1	0	0	3	7	3	1	7	0	0	43	
国际经济与贸易	0	0	176	67	83	160	19	10	17	11	13	2	19	7	11	13	5	4	21	20	19	32	19	0	1	243	
汉语言文学	0	0	241	0	26	215	23	10	17	16	22	8	17	8	7	13	3	6	14	6	21	18	24	0	8	241	
环境设计	0	0	151	0	53	98	16	2	5	10	14	4	5	5	4	4	6	2	12	12	6	6	14	0	24	151	
环境艺术设计	0	0	0	61	13	48	2	4	5	6	8	0	1	2	2	1	2	0	10	3	2	8	4	0	1	61	
会计	0	0	0	1	0	1	0	0	0	0	0	0	0	0	0	0	0	1	0	0	0	0	0	0	0	1	
会计学	0	0	571	0	120	451	36	30	46	25	34	7	39	16	18	21	10	9	54	33	43	48	45	4	53	571	
计算机科学与技术	0	0	250	0	182	68	17	13	9	11	16	5	16	7	10	10	5	1	18	26	27	40	15	1	3	250	
计算机应用技术	0	0	0	97	75	22	6	4	4	6	6	2	6	0	5	3	2	1	2	11	10	17	11	0	1	97	
建筑工程技术	0	0	0	57	51	6	5	1	2	4	5	0	4	3	1	3	0	0	5	5	3	11	5	0	0	57	

专业	学历层次				性别		生源所在地分布																				总计
							河南省内																			省外	
	博士	硕士	本科	专科	男生	女生	郑州	开封	洛阳	平顶山	安阳	鹤壁	新乡	焦作	濮阳	许昌	漯河	三门峡	南阳	商丘	信阳	周口	驻马店	济源			
建筑设计	0	0	0	51	35	16	9	3	3	0	3	0	4	2	2	1	1	1	5	3	4	7	3	0	0	51	
建筑学	0	0	54	0	27	27	4	5	4	3	5	1	0	1	0	3	1	3	3	4	7	7	2	1	0	54	
金融工程	0	0	101	0	37	64	5	4	8	6	7	1	2	2	5	3	3	3	12	9	8	12	11	0	0	101	
金融学	0	0	354	0	133	221	17	17	22	11	33	5	21	6	9	15	1	1	34	22	27	37	25	3	48	354	
经济学	0	0	108	0	37	71	6	3	9	6	9	3	5	2	5	5	0	4	9	8	9	16	8	0	1	108	
酒店管理	0	0	71	0	25	46	6	2	3	3	3	1	9	1	2	3	1	3	5	9	6	8	6	0	0	71	
酒店管理与数字化运营	0	0	0	92	47	45	15	5	5	2	5	1	6	1	3	5	2	1	6	14	8	7	4	1	1	92	
空中乘务	0	0	0	79	30	49	14	1	5	1	6	1	3	4	5	5	1	0	3	7	3	15	5	0	0	79	
旅游管理	0	0	262	40	51	251	27	8	19	12	17	6	17	19	5	12	5	5	28	28	20	41	30	1	2	302	
汽车服务工程	0	0	91	0	46	45	3	4	4	0	3	4	4	1	3	4	1	0	5	7	6	13	8	0	21	91	
人力资源管理	0	0	241	0	45	196	16	8	21	6	14	7	18	14	12	7	4	4	22	14	21	34	18	0	1	241	
日语	0	0	91	0	18	73	4	6	7	4	8	2	5	1	2	4	2	3	8	6	8	12	8	1	0	91	
软件工程	0	0	495	0	361	134	31	33	26	20	28	10	29	13	24	15	11	5	34	51	53	75	30	3	4	495	
商务数据分析与应用	0	0	0	40	17	23	3	2	5	1	3	1	5	0	1	0	0	0	3	1	5	7	3	0	0	40	
商务英语	0	0	122	100	25	197	18	21	12	15	23	1	17	5	9	8	4	4	19	16	19	22	7	1	1	222	
社会体育指导与管理	0	0	82	0	60	22	5	3	7	5	8	3	7	4	7	7	0	0	2	3	6	5	7	2	1	82	
审计学	0	0	108	0	25	83	8	8	10	9	6	1	9	3	3	6	2	1	7	3	13	8	10	1	0	108	
市场营销	0	0	299	133	148	284	39	20	24	20	25	5	33	8	13	14	10	6	35	39	44	57	33	1	6	432	
视觉传播设计与制作	0	0	0	1	1	0	0	0	0	0	0	0	0	0	0	0	0	0	0	0	1	0	0	0	0	1	
视觉传达设计	0	0	186	55	46	195	21	11	16	13	17	5	18	10	12	13	7	4	19	8	11	29	26	0	1	241	
数据科学与大数据技术	0	0	121	0	71	50	3	6	10	3	4	0	7	4	2	4	3	2	11	5	14	20	9	0	14	121	
数字媒体艺术	0	0	59	0	24	35	7	4	4	5	5	3	5	1	3	3	0	1	4	5	3	3	3	0	0	59	

专业	学历层次				性别		生源所在地分布																				总计
							河南省内																			省外	
	博士	硕士	本科	专科	男生	女生	郑州	开封	洛阳	平顶山	安阳	鹤壁	新乡	焦作	濮阳	许昌	漯河	三门峡	南阳	商丘	信阳	周口	驻马店	济源			
税收学	0	0	105	0	46	59	8	6	8	6	13	0	6	1	2	5	2	2	12	10	7	12	4	0	1	105	
土木工程	0	0	224	0	195	29	15	15	13	17	10	5	19	9	5	12	3	8	15	19	14	28	13	1	3	224	
舞蹈表演	0	0	89	31	24	96	12	7	9	6	2	0	3	7	13	3	0	0	12	14	11	9	12	0	0	120	
物流管理	0	0	204	2	67	139	15	14	9	6	17	5	11	5	2	4	10	6	15	17	17	29	20	2	2	206	
现代物流管理	0	0	0	47	16	31	1	2	1	1	1	0	3	5	2	2	1	1	1	4	4	14	4	0	0	47	
新闻学	0	0	59	0	11	48	6	4	6	1	4	0	3	1	3	2	1	2	6	1	8	6	5	0	0	59	
学前教育	0	0	726	218	35	909	76	38	56	33	56	15	48	30	34	44	18	18	76	61	81	123	86	6	45	944	
音乐表演	0	0	267	57	83	241	27	15	24	27	19	8	22	21	8	8	13	6	15	21	5	34	19	3	29	324	
英语	0	0	283	0	15	268	16	19	16	9	25	6	17	10	12	12	3	5	23	12	18	37	17	1	25	283	
证券实务	0	0	0	41	17	24	3	4	1	1	6	0	2	4	0	4	1	0	1	5	1	4	3	0	1	41	
证券与期货	0	0	0	2	2	0	0	0	0	0	0	0	0	0	0	0	0	0	0	1	0	1	0	0	0	2	
智能科学与技术	0	0	119	0	105	14	5	7	10	5	8	3	14	4	4	6	5	4	12	12	7	9	4	0	0	119	
自动化	0	0	1	0	1	0	0	0	0	0	1	0	0	0	0	0	0	0	0	0	0	0	0	0	0	1	
联系部门	就业辅导处				学校地址		河南省新郑市龙湖镇文昌路1号					联系人		冯科		联系电话		0371-62436269		学校就业网		https://job.shengda.edu.cn/					



商丘工学院2024届毕业生生源信息统计表

专业	学历层次				性别		生源所在地分布																				总计
							河南省内																				
	博士	硕士	本科	专科	男生	女生	郑州	开封	洛阳	平顶山	安阳	鹤壁	新乡	焦作	濮阳	许昌	漯河	三门峡	南阳	商丘	信阳	周口	驻马店	济源	省外		
测绘工程	0	0	104	0	60	44	2	9	4	4	5	2	4	3	4	8	3	6	9	4	10	8	5	0	14	104	
测控技术与仪器	0	0	69	0	43	26	3	2	8	2	1	0	6	2	1	0	2	1	6	4	7	6	4	1	13	69	
产品设计	0	0	79	0	26	53	8	1	4	1	9	6	2	5	8	2	0	0	13	1	5	4	7	2	1	79	
车辆工程	0	0	178	0	127	51	11	12	12	8	9	0	3	6	8	1	3	3	16	15	19	31	19	1	1	178	
城市地下空间工程	0	0	136	0	94	42	3	2	7	5	4	3	3	2	6	5	3	4	6	3	10	9	8	0	53	136	
道路桥梁与渡河工程	0	0	74	0	53	21	4	1	5	5	0	1	7	1	2	2	1	2	10	1	8	13	9	0	2	74	
电气工程及其自动化	0	0	144	0	129	15	6	4	10	3	3	4	8	2	5	12	4	1	16	5	4	8	10	1	38	144	
电子商务	0	0	156	0	50	106	7	4	13	8	8	2	3	5	9	5	1	2	12	17	18	21	17	2	2	156	
电子信息工程	0	0	131	0	91	40	8	7	6	8	3	3	3	5	8	4	1	2	12	16	14	17	13	0	1	131	
电子信息工程技术	0	0	0	173	144	29	1	4	9	8	5	0	1	0	34	1	1	0	2	63	7	31	5	0	1	173	
风景园林	0	0	68	0	17	51	5	1	8	0	4	0	4	2	3	2	2	2	10	2	4	12	7	0	0	68	
工程管理	0	0	155	0	81	74	12	13	10	4	10	3	11	2	4	2	4	6	13	14	10	19	17	0	1	155	
工程造价	0	0	169	129	175	123	16	18	24	14	16	5	19	9	36	11	7	3	16	33	17	40	11	1	2	298	
护理学	0	0	312	0	56	256	23	25	21	7	10	6	12	7	22	8	4	15	14	38	20	42	27	1	10	312	
环境设计	0	0	148	0	41	107	10	4	11	7	22	3	8	13	15	3	1	3	16	7	4	2	14	2	3	148	
会计学	0	0	192	0	38	154	9	11	9	17	6	3	11	2	8	6	2	8	18	13	15	22	30	1	1	192	
机电一体化技术	0	0	0	160	150	10	5	10	12	5	2	2	4	3	21	7	2	1	7	24	12	31	12	0	0	160	
机器人工程	0	0	145	0	103	42	3	7	13	6	6	4	9	5	7	4	4	0	19	7	9	25	13	2	2	145	
机械电子工程	0	0	84	0	67	17	3	6	6	5	4	1	3	2	5	2	0	2	12	8	12	10	2	1	0	84	
机械设计制造及其自动化	0	0	187	0	172	15	13	10	13	7	5	3	9	4	5	9	5	3	18	11	13	22	14	0	23	187	
计算机科学与技术	0	0	153	0	98	55	11	12	10	3	5	3	12	4	8	4	1	4	18	21	13	13	10	0	1	153	

专业	学历层次				性别		生源所在地分布																				总计
							河南省内																			省外	
	博士	硕士	本科	专科	男生	女生	郑州	开封	洛阳	平顶山	安阳	鹤壁	新乡	焦作	濮阳	许昌	漯河	三门峡	南阳	商丘	信阳	周口	驻马店	济源			
建筑工程技术	0	0	0	125	116	9	2	11	6	3	3	0	1	2	25	0	1	0	2	43	8	15	3	0	0	125	
金融学	0	0	107	0	34	73	3	4	12	6	4	2	3	0	5	4	1	0	14	4	11	18	14	1	1	107	
经济统计学	0	0	75	0	34	41	6	8	4	7	6	1	2	1	3	0	0	1	9	3	8	7	8	0	1	75	
康复治疗技术	0	0	0	69	35	34	2	6	3	1	4	1	1	1	7	2	2	0	2	18	1	12	6	0	0	69	
汽车服务工程	0	0	79	0	46	33	1	4	4	1	7	1	4	3	3	0	1	0	5	2	9	7	1	0	26	79	
汽车制造与试验技术	0	0	0	42	40	2	0	2	2	1	4	0	1	0	3	0	1	1	2	10	1	9	5	0	0	42	
软件工程	0	0	195	0	133	62	7	11	13	3	11	2	5	6	7	9	6	4	12	17	19	24	16	0	23	195	
市场营销	0	0	192	0	53	139	13	8	6	4	9	2	5	7	6	9	3	1	9	27	21	32	26	0	4	192	
数据科学与大数据技术	0	0	117	0	72	45	6	8	6	6	7	1	4	3	3	5	4	5	12	6	15	16	10	0	0	117	
通信工程	0	0	110	0	70	40	8	4	12	0	6	0	5	3	5	4	1	2	7	4	10	15	15	0	9	110	
土木工程	0	0	220	0	200	20	15	17	17	9	9	2	12	6	10	5	4	3	18	13	11	22	21	1	25	220	
物联网工程	0	0	132	0	81	51	0	2	8	1	4	0	3	1	7	4	3	0	8	16	6	11	13	1	44	132	
物流工程	0	0	109	0	44	65	10	6	9	6	7	1	6	1	3	4	2	2	9	5	10	15	6	0	7	109	
现代物流管理	0	0	0	89	43	46	5	1	6	5	1	0	0	0	17	3	2	0	1	28	6	6	6	0	2	89	
小学教育	0	0	439	0	32	407	26	27	33	23	18	5	23	9	25	16	8	8	45	42	43	39	34	5	10	439	
信息管理与信息系统	0	0	202	0	105	97	10	11	8	9	9	2	6	4	6	3	6	8	15	33	24	26	14	0	8	202	
学前教育	0	0	348	243	15	576	27	14	40	12	14	2	20	6	11	7	4	6	31	287	22	49	33	4	2	591	
医学检验技术	0	0	0	157	54	103	3	4	8	6	3	1	11	0	7	6	4	5	10	50	8	18	13	0	0	157	
艺术设计	0	0	0	112	48	64	2	5	8	4	1	0	0	1	32	0	0	0	2	36	2	14	4	0	1	112	
助产学	0	0	158	0	8	150	13	11	14	2	8	5	6	2	13	5	2	1	18	7	8	23	18	2	0	158	
联系部门	招生就业处				学校地址		商丘市长江路236号					联系人		郭松涛		联系电话		0370-3020999		学校就业网		http://sstvc.hnbysxxw.com/					

郑州商学院2024届毕业生生源信息统计表

专业	学历层次				性别		生源所在地分布																				总计
							河南省内																				
	博士	硕士	本科	专科	男生	女生	郑州	开封	洛阳	平顶山	安阳	鹤壁	新乡	焦作	濮阳	许昌	漯河	三门峡	南阳	商丘	信阳	周口	驻马店	济源	省外		
保险学	0	0	51	0	17	34	6	4	5	5	3	1	4	0	1	0	1	1	6	2	4	8	0	0	0	51	
财务管理	0	0	520	0	111	409	29	21	31	22	39	12	31	9	11	12	9	12	57	42	44	56	27	2	54	520	
产品设计	0	0	108	0	32	76	10	4	10	8	14	7	9	3	4	2	2	1	12	7	4	2	9	0	0	108	
大数据与财务管理	0	0	0	98	32	66	7	4	2	6	8	1	6	1	2	2	3	4	7	10	12	16	6	1	0	98	
大数据与会计	0	0	0	276	75	201	30	28	18	14	17	2	16	7	7	8	6	0	22	13	19	33	30	6	0	276	
德语	0	0	37	0	5	32	1	2	4	0	2	1	2	3	2	1	1	2	2	2	5	5	2	0	0	37	
电气工程及其自动化	0	0	253	0	221	32	15	15	10	13	18	5	22	8	7	9	9	7	22	16	15	32	21	3	6	253	
电子商务	0	0	0	79	28	51	6	1	3	5	4	1	1	3	4	6	3	2	7	4	6	17	6	0	0	79	
电子信息工程	0	0	120	0	85	35	3	7	12	2	1	5	10	2	6	2	2	2	16	13	19	12	6	0	0	120	
动画	0	0	295	0	125	170	30	17	15	16	15	9	21	12	19	10	9	4	22	22	13	27	27	0	7	295	
翻译	0	0	77	0	4	73	3	2	7	1	8	2	4	0	3	4	2	5	8	5	6	12	4	1	0	77	
工程管理	0	0	432	0	258	174	39	27	25	19	36	7	35	18	16	10	9	9	30	32	31	42	26	3	18	432	
工程造价	0	0	343	130	335	138	59	28	46	27	28	9	34	11	10	13	13	5	29	37	35	50	34	2	3	473	
工商管理	0	0	802	0	246	556	53	37	51	35	54	16	53	30	28	27	15	8	69	63	46	88	69	2	58	802	
广告学	0	0	64	0	12	52	7	4	2	3	2	1	2	3	3	4	0	3	4	4	13	7	2	0	0	64	
国际经济与贸易	0	0	140	0	51	89	5	8	6	6	12	2	5	3	5	3	1	1	8	12	13	17	12	0	21	140	
国际商务	0	0	46	0	25	21	5	2	4	3	1	0	1	0	2	3	0	1	3	0	6	9	6	0	0	46	
汉语国际教育	0	0	59	0	3	56	4	4	5	2	1	3	2	3	5	3	0	1	7	5	7	4	2	0	1	59	
汉语言文学	0	0	494	0	57	437	26	19	39	30	30	9	31	16	20	8	13	15	53	32	38	54	44	3	14	494	
环境设计	0	0	410	0	163	247	29	13	37	19	45	14	21	19	23	11	3	6	36	18	29	20	52	5	10	410	
会计学	0	0	781	0	198	583	58	37	46	37	40	12	36	19	29	25	17	15	57	44	74	91	62	4	78	781	

专业	学历层次				性别		生源所在地分布																				总计
							河南省内																			省外	
	博士	硕士	本科	专科	男生	女生	郑州	开封	洛阳	平顶山	安阳	鹤壁	新乡	焦作	濮阳	许昌	漯河	三门峡	南阳	商丘	信阳	周口	驻马店	济源			
机电一体化技术	0	0	0	41	41	0	2	1	1	4	0	0	2	0	1	0	3	0	5	6	4	8	4	0	0	41	
机械设计制造及其自动化	0	0	255	0	229	26	9	12	16	14	11	5	16	7	5	5	4	2	28	30	26	44	14	2	5	255	
计算机科学与技术	0	0	470	0	334	136	22	19	32	26	23	11	13	11	14	12	11	8	36	47	49	84	47	2	3	470	
计算机网络技术	0	0	0	120	102	18	41	4	8	4	1	1	6	2	1	2	1	0	9	6	15	12	7	0	0	120	
计算机应用技术	0	0	0	229	174	55	7	10	10	7	16	3	11	3	8	8	3	3	26	13	34	31	33	2	1	229	
建筑工程技术	0	0	0	102	100	2	26	5	17	3	3	0	6	0	3	4	2	3	9	5	5	5	4	2	0	102	
金融服务与管理	0	0	0	26	15	11	2	3	2	2	0	0	2	0	1	0	0	0	1	3	3	4	3	0	0	26	
金融管理	0	0	0	1	1	0	0	0	0	0	1	0	0	0	0	0	0	0	0	0	0	0	0	0	0	1	
酒店管理与数字化运营	0	0	0	23	10	13	6	3	0	0	0	0	0	2	0	0	1	0	2	1	0	7	1	0	0	23	
旅游管理	0	0	263	16	70	209	15	17	23	10	14	7	9	11	7	16	3	9	25	18	23	44	24	1	3	279	
日语	0	0	41	0	15	26	2	1	4	0	0	0	1	0	2	1	0	3	5	4	6	7	4	0	1	41	
商务英语	0	0	166	95	31	230	23	13	7	4	25	9	9	9	10	10	4	1	28	13	32	38	25	0	1	261	
审计学	0	0	176	0	49	127	8	8	10	11	11	3	11	6	8	8	4	5	18	16	13	24	11	1	0	176	
市场营销	0	0	281	46	118	209	30	16	19	12	16	5	23	16	16	16	7	1	23	22	26	39	23	2	15	327	
视觉传播设计与制作	0	0	0	1	1	0	0	0	0	0	0	0	0	0	0	0	0	0	0	0	1	0	0	0	0	1	
视觉传达设计	0	0	390	48	112	326	49	13	34	24	38	11	18	25	26	12	12	3	36	16	30	27	61	2	1	438	
通信工程	0	0	56	0	45	11	5	2	2	1	2	0	4	1	4	2	3	0	4	4	8	8	5	1	0	56	
投资学	0	0	104	0	64	40	11	3	2	5	6	5	4	4	1	9	1	0	15	13	10	9	5	1	0	104	
土木工程	0	0	357	0	307	50	30	23	19	15	29	4	32	13	11	14	10	7	33	28	18	46	16	3	6	357	
网络工程	0	0	56	0	48	8	0	2	6	4	1	0	2	2	3	2	3	1	4	5	10	6	5	0	0	56	
物流管理	0	0	212	0	92	120	18	12	11	9	7	2	12	5	9	7	2	4	16	14	22	32	23	3	4	212	
现代物流管理	0	0	0	41	25	16	7	3	1	1	2	0	1	0	4	1	1	1	1	6	5	3	4	0	0	41	

专业	学历层次				性别		生源所在地分布																				总计
							河南省内																				
	博士	硕士	本科	专科	男生	女生	郑州	开封	洛阳	平顶山	安阳	鹤壁	新乡	焦作	濮阳	许昌	漯河	三门峡	南阳	商丘	信阳	周口	驻马店	济源	省外		
新闻学	0	0	61	0	11	50	4	0	4	5	6	1	4	1	2	0	4	2	4	3	11	7	2	1	0	61	
休闲体育	0	0	62	0	54	8	4	2	7	1	5	0	5	1	3	3	0	2	5	7	3	6	7	1	0	62	
学前教育	0	0	833	194	27	1000	99	43	63	43	50	13	60	19	42	41	21	30	84	60	104	121	88	6	40	1027	
移动应用开发	0	0	0	22	21	1	0	1	1	1	0	0	3	0	1	2	1	0	2	0	1	6	3	0	0	22	
艺术设计	0	0	0	65	19	46	15	2	7	3	4	2	4	3	3	3	2	2	1	1	6	3	2	2	0	65	
英语	0	0	407	0	41	366	29	23	25	17	25	2	24	14	19	16	7	7	42	34	37	49	34	1	2	407	
运动康复	0	0	58	0	24	34	1	1	10	3	4	2	2	0	2	2	1	3	7	2	2	10	5	1	0	58	
知识产权	0	0	61	0	29	32	3	1	4	7	4	1	6	1	2	3	1	3	7	6	4	5	2	1	0	61	
资产评估	0	0	55	0	32	23	3	4	3	3	5	1	4	3	2	4	0	0	2	5	5	8	3	0	0	55	
联系部门	招生就业处				学校地址		河南省巩义市紫荆路136号					联系人		泥川		联系电话		0371-64562866		学校就业网		https://jiuye.zbu.edu.cn/					

河南牧业经济学院2024届毕业生生源信息统计表

专业	学历层次				性别		生源所在地分布																				总计
							河南省内																				
	博士	硕士	本科	专科	男生	女生	郑州	开封	洛阳	平顶山	安阳	鹤壁	新乡	焦作	濮阳	许昌	漯河	三门峡	南阳	商丘	信阳	周口	驻马店	济源	省外		
包装工程	0	0	104	0	34	70	4	5	9	7	5	0	8	3	5	3	1	2	14	15	4	5	7	0	7	104	
保险学	0	0	49	0	19	30	2	1	2	3	4	4	0	4	3	0	1	1	4	2	8	8	2	0	0	49	
财务管理	0	0	227	0	31	196	8	7	10	19	19	1	21	7	6	3	6	0	13	19	19	25	24	2	18	227	
大数据技术	0	0	0	147	109	38	22	2	9	0	6	2	9	5	3	8	1	2	13	13	7	32	13	0	0	147	
大数据与会计	0	0	0	217	75	142	17	8	13	11	18	1	16	6	8	15	6	4	26	19	9	22	15	3	0	217	
电子商务	0	0	267	187	169	285	31	23	26	15	22	9	30	18	17	27	6	7	46	32	46	52	41	2	4	454	
动物科学	0	0	332	0	180	152	28	12	20	10	19	4	16	13	14	14	10	8	41	26	17	59	19	2	0	332	
动物药学	0	0	126	0	61	65	12	7	13	3	9	2	7	4	5	10	3	6	7	13	3	17	4	1	0	126	

专业	学历层次				性别		生源所在地分布																				总计
							河南省内																			省外	
	博士	硕士	本科	专科	男生	女生	郑州	开封	洛阳	平顶山	安阳	鹤壁	新乡	焦作	濮阳	许昌	漯河	三门峡	南阳	商丘	信阳	周口	驻马店	济源			
动物医学	0	0	512	0	171	341	50	12	56	25	27	10	28	18	27	20	8	9	36	51	27	73	26	5	4	512	
动植物检疫	0	0	57	0	24	33	5	2	6	3	0	1	7	5	5	2	0	2	8	4	1	3	3	0	0	57	
工程造价	0	0	165	0	69	96	9	11	19	9	8	3	15	8	6	5	6	3	9	10	10	21	9	1	3	165	
工商管理	0	0	270	0	74	196	13	16	24	11	15	5	20	18	9	5	4	2	21	24	26	25	26	1	5	270	
国际经济与贸易	0	0	214	0	74	140	13	12	13	9	10	7	8	9	4	7	1	2	17	11	20	25	11	2	33	214	
国际贸易实务	0	0	0	1	1	0	0	0	0	0	0	0	0	0	0	0	0	0	0	0	0	0	1	0	0	1	
国际商务	0	0	98	0	24	74	3	3	11	3	8	2	5	5	3	2	2	1	17	5	4	6	9	1	8	98	
环境设计	0	0	88	0	38	50	9	5	5	1	8	2	1	5	13	7	0	1	12	5	2	6	5	1	0	88	
会计学	0	0	550	0	186	364	70	16	40	34	43	6	36	22	18	32	15	6	50	40	37	44	33	4	4	550	
会展策划与管理	0	0	0	1	1	0	0	0	0	0	0	0	0	0	0	0	0	0	0	0	0	1	0	0	0	1	
会展经济与管理	0	0	172	0	33	139	12	8	13	11	12	3	9	5	11	8	3	3	16	9	14	18	10	2	5	172	
机器人工程	0	0	111	0	94	17	6	3	4	8	7	2	6	3	4	4	2	2	14	8	23	6	9	0	0	111	
计算机网络技术	0	0	0	427	276	151	36	11	26	16	30	6	24	16	20	23	7	7	38	34	29	69	30	3	2	427	
计算机信息管理	0	0	0	1	1	0	0	0	0	0	0	0	0	0	0	0	0	0	0	0	1	0	0	0	0	1	
计算机应用技术	0	0	0	1	1	0	0	0	0	0	1	0	0	0	0	0	0	0	0	0	0	0	0	0	0	1	
家政学	0	0	40	0	11	29	1	1	1	3	2	1	3	0	0	3	2	0	5	1	6	6	3	2	0	40	
建筑环境与能源应用工程	0	0	111	0	57	54	5	6	10	8	7	1	9	6	5	4	1	0	11	9	8	8	9	1	3	111	
金融学	0	0	96	0	36	60	8	4	5	9	2	1	2	3	1	1	2	0	10	13	6	10	6	0	13	96	
酒店管理	0	0	135	2	32	105	16	3	14	7	10	3	9	11	6	7	1	1	13	0	7	11	10	4	4	137	
连锁经营管理	0	0	0	1	0	1	0	0	0	0	0	0	0	0	0	0	0	0	0	0	1	0	0	0	0	1	
能源与动力工程	0	0	109	0	86	23	3	4	6	6	4	1	4	1	4	6	0	2	15	7	8	15	6	1	16	109	
酿酒工程	0	0	128	0	56	72	4	2	10	7	9	2	7	6	9	5	0	5	8	10	10	14	12	1	7	128	

专业	学历层次				性别		生源所在地分布																				总计
							河南省内																			省外	
	博士	硕士	本科	专科	男生	女生	郑州	开封	洛阳	平顶山	安阳	鹤壁	新乡	焦作	濮阳	许昌	漯河	三门峡	南阳	商丘	信阳	周口	驻马店	济源			
农林经济管理	0	0	49	0	21	28	4	0	3	1	1	0	3	4	0	2	2	1	5	2	1	2	0	0	18	49	
农业机械化及其自动化	0	0	26	0	25	1	0	2	4	1	0	0	0	0	0	2	3	0	1	5	2	6	0	0	0	26	
烹饪工艺与营养	0	0	0	153	79	74	17	5	18	5	9	3	7	5	3	10	2	3	13	13	11	23	5	0	1	153	
软件技术	0	0	0	547	350	197	38	22	37	24	34	8	33	23	19	28	9	6	53	62	37	76	37	1	0	547	
商务经纪与代理	0	0	0	1	1	0	0	0	0	0	0	0	0	0	0	0	0	0	0	0	0	1	0	0	0	1	
商务经济学	0	0	55	0	24	31	5	0	1	4	4	1	4	4	2	1	0	0	10	2	4	7	6	0	0	55	
商务英语	0	0	256	0	40	216	16	9	21	13	21	6	17	9	6	8	3	8	21	15	23	35	22	1	2	256	
审计学	0	0	132	0	39	93	9	5	10	11	14	2	8	7	7	7	2	1	12	9	9	10	6	1	2	132	
生物工程	0	0	98	0	31	67	6	2	12	2	5	1	8	7	3	1	3	1	11	5	9	15	5	1	1	98	
食品科学与工程	0	0	181	0	58	123	8	10	11	9	8	2	8	7	3	4	4	8	22	17	10	24	7	1	18	181	
食品质量与安全	0	0	361	0	90	271	23	13	30	17	18	8	22	16	11	17	5	9	37	18	27	39	28	2	21	361	
市场营销	0	0	162	136	130	168	30	10	14	19	10	4	22	9	8	18	5	3	32	17	20	33	18	2	24	298	
视觉传达设计	0	0	119	0	37	82	11	7	7	3	12	1	5	9	7	5	2	4	13	8	2	3	19	1	0	119	
数据科学与大数据技术	0	0	161	0	105	56	7	4	7	11	15	2	13	7	4	6	4	2	14	16	17	18	6	1	7	161	
数字媒体技术	0	0	210	385	210	385	42	23	49	22	37	8	50	27	23	29	12	14	44	53	35	81	41	0	5	595	
数字媒体应用技术	0	0	0	1	1	0	0	0	0	0	0	0	0	0	0	0	0	0	0	0	1	0	0	0	0	1	
水产养殖学	0	0	111	0	49	62	7	1	11	0	2	1	10	3	9	3	4	2	3	8	14	25	5	2	1	111	
饲料与动物营养	0	0	0	1	1	0	0	0	0	0	0	0	0	0	1	0	0	0	0	0	0	0	0	0	0	1	
统计学	0	0	97	0	32	65	3	5	7	3	10	1	7	3	6	4	2	2	14	9	4	13	3	1	0	97	
投资学	0	0	96	0	35	61	9	2	6	7	3	2	5	2	3	3	0	2	14	6	4	9	5	1	13	96	
网络与新媒体	0	0	232	0	79	153	16	9	21	10	18	1	17	13	7	5	2	1	22	9	17	22	15	2	25	232	
文秘	0	0	0	1	1	0	1	0	0	0	0	0	0	0	0	0	0	0	0	0	0	0	0	0	0	1	

专业	学历层次				性别		生源所在地分布																				总计
							河南省内																				
	博士	硕士	本科	专科	男生	女生	郑州	开封	洛阳	平顶山	安阳	鹤壁	新乡	焦作	濮阳	许昌	漯河	三门峡	南阳	商丘	信阳	周口	驻马店	济源	省外		
物联网工程	0	0	224	0	146	78	12	7	10	13	12	2	24	7	10	11	4	2	22	22	20	21	13	2	10	224	
物联网应用技术	0	0	0	51	35	16	4	0	5	1	5	0	5	3	3	5	0	0	5	2	1	6	6	0	0	51	
物流工程	0	0	63	0	26	37	2	4	6	3	4	0	1	1	4	2	0	2	5	6	3	16	3	0	1	63	
物流管理	0	0	366	3	164	205	35	7	34	18	25	5	31	9	15	16	6	5	37	26	17	31	29	3	20	369	
物业管理	0	0	62	1	23	40	6	0	3	1	3	2	3	2	1	1	0	0	7	1	3	6	6	0	18	63	
现代物流管理	0	0	0	130	83	47	24	6	6	4	6	2	8	11	5	9	2	2	12	7	4	12	10	0	0	130	
园林	0	0	85	0	27	58	11	4	3	2	7	2	8	1	2	3	1	1	6	7	7	12	5	2	1	85	
知识产权	0	0	124	0	48	76	6	3	14	7	5	1	9	8	10	7	6	1	15	4	11	11	5	0	1	124	
制药工程	0	0	67	0	30	37	6	2	8	0	2	3	4	5	1	4	3	2	9	2	4	6	6	0	0	67	
中兽医学	0	0	62	0	28	34	4	3	5	0	3	2	5	4	3	5	4	1	3	3	4	6	6	0	1	62	
自动化	0	0	98	0	88	10	2	5	10	6	5	0	11	1	5	5	2	1	12	5	8	15	5	0	0	98	
联系部门	就业创业中心				学校地址		河南省郑州市龙子湖北路6号					联系人		曾囡囡		联系电话		0371-86176007		学校就业网		http://jiuye.hnuahe.edu.cn/					



郑州警察学院2024届毕业生生源信息统计表

专业	学历层次				性别		生源所在地分布																				总计
							河南省内																				
	博士	硕士	本科	专科	男生	女生	郑州	开封	洛阳	平顶山	安阳	鹤壁	新乡	焦作	濮阳	许昌	漯河	三门峡	南阳	商丘	信阳	周口	驻马店	济源	省外		
公安管理学	0	0	137	0	117	20	2	0	0	1	0	0	3	0	0	0	0	0	3	1	0	1	3	0	123	137	
特警	0	0	0	97	97	0	0	0	0	0	0	0	0	0	0	0	0	0	0	0	0	0	0	0	97	97	
网络安全与执法	0	0	315	0	276	39	2	2	3	0	1	0	1	2	0	0	0	0	2	1	1	3	1	0	296	315	
刑事科学技术	0	0	258	0	225	33	0	0	4	1	0	0	2	2	0	1	0	0	1	1	4	5	2	0	235	258	
侦查学	0	0	309	0	270	39	1	0	0	1	2	0	3	4	2	2	0	2	1	1	1	2	1	0	286	309	
治安学	0	0	429	0	372	57	5	4	7	2	2	0	4	1	1	3	0	1	1	1	2	7	4	0	384	429	
联系部门	招生就业办公室				学校地址		郑州市农业路31号					联系人		石峰		联系电话		0371-60666067		学校就业网		http://www.rpc.edu.cn/					

信阳农林学院2024届毕业生生源信息统计表

专业	学历层次				性别		生源所在地分布																				总计
							河南省内																				
	博士	硕士	本科	专科	男生	女生	郑州	开封	洛阳	平顶山	安阳	鹤壁	新乡	焦作	濮阳	许昌	漯河	三门峡	南阳	商丘	信阳	周口	驻马店	济源	省外		
财务管理	0	0	207	0	40	167	8	12	17	11	14	2	13	10	8	6	2	7	24	11	18	19	11	1	13	207	
茶学	0	0	240	0	97	143	10	13	28	11	11	9	14	21	6	7	4	3	27	12	23	18	12	2	9	240	
城乡规划	0	0	106	0	44	62	11	4	11	4	10	2	5	5	3	3	1	2	12	4	5	6	14	2	2	106	
畜牧兽医	0	0	0	5	5	0	0	1	0	0	0	0	0	0	0	0	0	0	0	0	3	0	0	0	1	5	
电子商务	0	0	187	0	75	112	11	2	16	4	6	2	13	8	7	6	2	5	19	16	21	20	20	2	7	187	
动物科学	0	0	152	0	96	56	6	5	25	7	7	3	5	15	2	5	5	3	20	14	7	15	6	1	1	152	
动物医学	0	0	234	0	104	130	22	8	21	8	11	4	7	8	11	13	3	2	20	32	17	28	16	3	0	234	
翻译	0	0	113	0	18	95	10	5	7	5	9	3	6	6	9	3	2	5	12	8	6	8	9	0	0	113	
风景园林	0	0	80	0	28	52	12	3	3	1	3	0	8	1	3	4	2	2	11	3	4	9	3	1	7	80	
广告设计与制作	0	0	0	1	1	0	0	0	0	0	0	0	0	0	0	1	0	0	0	0	0	0	0	0	0	1	

专业	学历层次				性别		生源所在地分布																				总计
							河南省内																			省外	
	博士	硕士	本科	专科	男生	女生	郑州	开封	洛阳	平顶山	安阳	鹤壁	新乡	焦作	濮阳	许昌	漯河	三门峡	南阳	商丘	信阳	周口	驻马店	济源			
环境设计	0	0	109	0	36	73	5	1	5	2	4	1	6	8	8	9	6	2	13	8	6	4	15	0	6	109	
会计	0	0	0	1	1	0	0	0	0	0	0	0	0	0	0	0	0	0	0	0	0	1	0	0	0	0	1
会计学	0	0	170	0	28	142	9	4	13	9	8	3	10	11	7	9	4	2	18	15	13	19	11	0	5	170	
会展经济与管理	0	0	75	0	25	50	6	3	8	2	3	2	3	2	1	1	0	1	11	5	7	10	8	0	2	75	
酒店管理	0	0	162	0	32	130	7	3	32	5	10	0	7	12	1	5	3	3	19	12	16	13	7	3	4	162	
酒店管理与数字化运营	0	0	0	1	1	0	0	0	0	0	0	0	0	0	0	0	0	0	0	0	0	1	0	0	0	0	1
林学	0	0	211	0	105	106	8	8	16	11	17	8	12	24	7	5	5	5	16	27	12	20	7	3	0	211	
旅游管理	0	0	235	0	49	186	11	7	28	7	19	5	10	8	5	17	5	2	32	12	24	20	17	1	5	235	
旅游英语	0	0	0	1	0	1	0	1	0	0	0	0	0	0	0	0	0	0	0	0	0	0	0	0	0	0	1
农学	0	0	152	0	71	81	5	6	11	4	12	5	8	13	7	4	4	3	25	10	4	17	12	1	1	152	
烹调工艺与营养	0	0	0	1	1	0	0	0	0	0	0	0	0	0	0	0	0	0	0	0	1	0	0	0	0	0	1
商务英语	0	0	126	0	12	114	8	4	13	3	3	3	7	3	5	4	4	4	9	3	16	15	6	1	15	126	
设施农业科学与工程	0	0	36	0	18	18	4	4	4	1	2	0	5	0	1	1	0	0	3	3	1	3	2	0	2	36	
审计学	0	0	90	0	23	67	4	5	9	7	8	0	6	7	0	5	2	3	8	4	8	7	7	0	0	90	
生物制药	0	0	43	0	18	25	2	1	4	3	3	1	2	1	2	5	0	0	7	1	3	4	4	0	0	43	
食品科学与工程	0	0	136	0	67	69	12	3	3	2	6	2	8	3	5	4	2	3	18	6	25	13	13	1	7	136	
食品质量与安全	0	0	178	0	48	130	4	5	18	11	9	4	9	5	10	7	9	6	15	15	16	17	10	2	6	178	
市场营销	0	0	135	0	39	96	5	6	10	9	5	2	8	6	1	8	4	1	20	3	12	16	16	3	0	135	
视觉传达设计	0	0	114	0	42	72	8	4	10	3	5	6	6	4	10	4	1	1	8	10	6	6	14	0	8	114	
数据科学与大数据技术	0	0	60	0	33	27	6	4	3	0	2	2	3	3	2	2	3	3	10	2	5	3	7	0	0	60	
数字媒体技术	0	0	130	0	61	69	11	9	6	7	5	3	3	8	3	5	0	4	15	10	12	10	12	0	7	130	
水产养殖学	0	0	137	0	97	40	4	1	20	4	12	3	4	8	1	1	12	1	17	16	10	11	8	0	4	137	

专业	学历层次				性别		生源所在地分布																				总计
							河南省内																			省外	
	博士	硕士	本科	专科	男生	女生	郑州	开封	洛阳	平顶山	安阳	鹤壁	新乡	焦作	濮阳	许昌	漯河	三门峡	南阳	商丘	信阳	周口	驻马店	济源			
水族科学与技术	0	0	72	0	45	27	0	2	9	1	7	4	2	9	2	1	3	2	6	14	1	4	4	0	1	72	
网络工程	0	0	147	0	114	33	12	7	8	7	6	4	8	1	4	2	1	6	17	11	12	16	8	3	14	147	
文秘	0	0	0	1	1	0	0	0	0	0	0	0	0	0	0	0	0	0	0	0	1	0	0	0	0	1	
物联网工程	0	0	165	0	105	60	9	2	7	5	5	3	8	5	2	6	5	4	25	17	14	26	17	0	5	165	
物流管理	0	0	146	0	50	96	12	5	9	7	9	1	5	7	2	7	3	5	16	12	10	17	12	1	6	146	
休闲体育	0	0	0	3	3	0	1	0	0	0	0	0	0	0	0	1	0	0	0	0	0	0	1	0	0	3	
应用电子技术	0	0	0	1	1	0	0	0	0	0	0	0	0	0	0	0	0	0	1	0	0	0	0	0	0	1	
园林	0	0	182	0	76	106	6	9	20	4	20	3	14	16	2	13	4	4	21	12	11	7	14	0	2	182	
园艺	0	0	222	0	91	131	6	17	15	7	16	7	16	20	8	11	11	1	22	10	20	15	16	0	4	222	
植物保护	0	0	169	0	75	94	12	6	14	4	14	4	15	6	8	4	16	5	11	16	13	12	9	0	0	169	
植物保护与检疫技术	0	0	0	1	1	0	0	0	0	0	0	0	1	0	0	0	0	0	0	0	0	0	0	0	0	1	
制药工程	0	0	225	0	82	143	16	12	14	9	9	3	20	8	6	9	2	6	19	17	16	29	11	1	18	225	
中草药栽培与鉴定	0	0	38	0	14	24	1	4	3	2	1	1	1	3	3	2	0	0	4	4	3	5	1	0	0	38	
中药生产与加工	0	0	0	1	1	0	0	0	0	0	0	0	1	0	0	0	0	0	0	0	0	0	0	0	0	1	
中药资源与开发	0	0	66	0	38	28	6	2	3	3	6	1	4	4	6	2	1	0	5	2	8	8	3	0	2	66	
种子科学与工程	0	0	61	0	35	26	0	7	6	2	3	2	5	6	5	1	2	1	6	1	5	4	4	0	1	61	
联系部门	招生就业处				学校地址		信阳市羊山新区北环路1号					联系人		李伟		联系电话		0376-6696662		学校就业网		<a href="https://jyxxw.xyafu.edu.cn/xyafu/p/page/index.html">https://jyxxw.xyafu.edu.cn/xyafu/p/page/index.html</a>					

### 黄河交通学院2024届毕业生生源信息统计表

专业	学历层次				性别		生源所在地分布																				总计
							河南省内																			省外	
	博士	硕士	本科	专科	男生	女生	郑州	开封	洛阳	平顶山	安阳	鹤壁	新乡	焦作	濮阳	许昌	漯河	三门峡	南阳	商丘	信阳	周口	驻马店	济源			
财务管理	0	0	395	0	53	342	28	17	30	22	31	6	25	8	9	12	10	5	42	37	34	42	36	0	1	395	
测绘工程	0	0	67	0	43	24	5	3	5	2	3	1	4	1	4	3	0	0	5	4	5	14	4	0	4	67	
车辆工程	0	0	242	0	217	25	30	10	6	7	12	1	16	4	2	5	11	4	20	19	27	31	34	1	2	242	
道路桥梁与渡河工程	0	0	45	0	40	5	3	0	6	3	3	2	0	0	0	2	1	2	5	2	2	4	10	0	0	45	
电气工程及其自动化	0	0	167	0	141	26	12	11	9	8	9	1	8	5	6	5	4	10	26	13	11	15	13	0	1	167	
电子商务	0	0	428	0	157	271	33	17	23	12	16	5	43	10	18	17	10	6	24	37	32	76	29	3	17	428	
飞行器制造工程	0	0	44	0	32	12	2	4	4	2	4	1	2	3	1	0	1	1	5	2	4	5	2	0	1	44	
工程管理	0	0	239	0	142	97	26	10	7	11	12	5	15	9	16	7	7	2	11	22	23	33	17	3	3	239	
工程造价	0	0	236	1	118	119	19	11	24	9	15	3	18	8	5	10	3	7	21	20	21	24	16	2	1	237	
环境设计	0	0	78	0	28	50	4	2	3	2	7	6	5	2	6	7	5	0	8	2	3	6	9	0	1	78	
机器人工程	0	0	84	0	58	26	3	8	3	4	5	1	4	1	4	1	1	5	7	11	5	16	4	1	0	84	
机械电子工程	0	0	168	0	101	67	5	5	7	12	12	3	8	2	4	6	2	5	13	15	20	25	24	0	0	168	
机械工程	0	0	162	0	121	41	7	9	8	7	10	4	7	0	4	9	5	4	20	11	16	30	11	0	0	162	
机械设计制造及其自动化	0	0	243	0	221	22	17	5	19	19	10	3	8	4	7	10	3	2	21	30	30	36	18	1	0	243	
计算机科学与技术	0	0	386	0	267	119	22	27	26	13	15	5	9	4	6	12	5	3	37	44	49	69	36	2	2	386	
计算机应用技术	0	0	0	55	46	9	4	10	1	2	2	1	2	11	0	1	1	0	4	4	1	9	2	0	0	55	
交通工程	0	0	42	0	26	16	6	3	2	1	2	2	2	0	4	1	1	1	6	2	1	6	2	0	0	42	
交通管理	0	0	52	0	21	31	5	2	4	1	6	0	4	0	2	1	0	1	5	5	8	5	3	0	0	52	
交通运输	0	0	37	0	26	11	7	1	1	0	4	1	1	0	0	1	0	1	3	2	1	4	10	0	0	37	
金融工程	0	0	153	0	67	86	10	5	4	6	7	1	8	1	6	9	2	1	14	19	17	25	17	0	1	153	
能源与动力工程	0	0	91	0	62	29	4	3	7	4	4	2	2	0	1	9	0	4	12	7	10	15	6	1	0	91	

专业	学历层次				性别		生源所在地分布																				总计
							河南省内																				
	博士	硕士	本科	专科	男生	女生	郑州	开封	洛阳	平顶山	安阳	鹤壁	新乡	焦作	濮阳	许昌	漯河	三门峡	南阳	商丘	信阳	周口	驻马店	济源			
汽车服务工程	0	0	80	0	52	28	3	4	4	7	3	1	5	2	3	3	3	2	7	4	9	12	7	1	0	80	
审计学	0	0	126	0	20	106	8	10	1	6	6	5	6	1	8	6	3	2	14	10	6	26	8	0	0	126	
数据科学与大数据技术	0	0	156	0	98	58	14	9	6	5	14	5	3	1	5	7	0	2	20	14	17	20	14	0	0	156	
数字媒体艺术	0	0	47	0	17	30	1	3	5	1	2	3	5	3	0	2	0	0	5	1	8	4	4	0	0	47	
思想政治教育	0	0	238	0	51	187	17	5	15	12	26	6	11	7	12	9	3	4	24	14	25	31	17	0	0	238	
土木工程	0	0	218	0	168	50	16	13	27	10	16	4	10	8	6	8	5	4	20	9	15	29	17	0	1	218	
物联网工程	0	0	257	0	176	81	11	9	17	9	14	0	20	9	10	14	4	3	24	30	29	29	22	0	3	257	
物联网应用技术	0	0	0	51	45	6	2	3	4	1	0	0	1	14	2	1	0	1	4	4	3	7	4	0	0	51	
物流管理	0	0	165	0	54	111	14	6	10	6	9	2	9	4	1	4	7	3	19	18	19	23	11	0	0	165	
智能科学与技术	0	0	93	0	50	43	1	3	4	9	5	2	3	1	3	4	1	2	14	7	18	9	6	0	1	93	
联系部门	招生就业办				学校地址		焦作市武陟县河朔大道566号					联系人		和松灿		联系电话		0391-7666788		学校就业网		http://jy.zjtu.edu.cn/					

郑州财经学院2024届毕业生生源信息统计表

专业	学历层次				性别		生源所在地分布																				总计
							河南省内																				
	博士	硕士	本科	专科	男生	女生	郑州	开封	洛阳	平顶山	安阳	鹤壁	新乡	焦作	濮阳	许昌	漯河	三门峡	南阳	商丘	信阳	周口	驻马店	济源			
财务管理	0	0	182	3	35	150	13	8	10	6	8	3	14	7	5	11	4	3	17	13	12	35	11	1	4	185	
车辆工程	0	0	104	0	98	6	5	4	7	4	3	1	6	3	5	3	2	3	15	4	4	19	10	1	5	104	
大数据技术与应用	0	0	0	4	4	0	0	0	0	1	0	0	0	0	0	0	0	0	0	2	1	0	0	0	0	4	
道路桥梁工程技术	0	0	0	1	1	0	0	0	0	0	0	0	0	0	0	0	0	0	0	0	1	0	0	0	0	1	
电子商务	0	0	104	6	42	68	8	5	4	1	6	0	11	3	3	2	0	0	4	15	11	17	13	0	7	110	
动漫制作技术	0	0	0	1	1	0	0	0	0	0	1	0	0	0	0	0	0	0	0	0	0	0	0	0	0	1	
工程造价	0	0	133	6	75	64	14	10	16	4	9	2	6	4	7	8	3	6	12	8	6	12	10	0	2	139	

专业	学历层次				性别		生源所在地分布																				总计
							河南省内																			省外	
	博士	硕士	本科	专科	男生	女生	郑州	开封	洛阳	平顶山	安阳	鹤壁	新乡	焦作	濮阳	许昌	漯河	三门峡	南阳	商丘	信阳	周口	驻马店	济源			
工商管理	0	0	99	0	37	62	8	8	6	4	4	1	7	3	5	4	2	1	7	8	8	9	13	1	0	99	
工商企业管理	0	0	0	1	1	0	0	0	1	0	0	0	0	0	0	0	0	0	0	0	0	0	0	0	0	1	
工业机器人技术	0	0	0	1	1	0	1	0	0	0	0	0	0	0	0	0	0	0	0	0	0	0	0	0	0	1	
广告设计与制作	0	0	0	2	2	0	0	0	1	0	0	0	0	0	0	0	0	1	0	0	0	0	0	0	0	2	
广告学	0	0	62	0	8	54	2	3	10	1	5	3	1	1	2	5	1	0	5	5	6	11	1	0	62		
国际经济与贸易	0	0	59	1	13	47	3	1	4	3	3	2	4	3	4	0	0	1	8	6	7	6	4	1	0	60	
互联网金融	0	0	59	2	29	32	6	2	3	0	4	1	6	5	3	4	0	1	4	3	8	7	4	0	0	61	
环境设计	0	0	186	0	70	116	13	1	12	4	21	7	8	15	12	16	4	3	9	11	12	9	27	0	2	186	
会计	0	0	0	14	4	10	1	2	0	0	0	0	0	0	1	1	1	1	0	1	2	3	1	0	0	14	
会计学	0	0	520	0	101	419	34	23	29	22	21	2	35	22	16	21	10	8	58	29	47	61	38	2	42	520	
机电一体化技术	0	0	0	4	4	0	1	0	0	1	0	0	0	0	0	0	0	0	1	0	0	1	0	0	0	4	
计算机科学与技术	0	0	279	0	201	78	20	12	13	9	16	4	11	13	9	12	5	3	25	21	43	38	22	2	1	279	
计算机网络技术	0	0	0	4	4	0	0	0	0	0	0	1	0	0	0	0	0	0	0	2	0	1	0	0	0	4	
计算机应用技术	0	0	0	9	8	1	1	0	2	0	0	0	0	0	0	1	0	0	0	0	1	2	2	0	0	9	
建筑工程技术	0	0	0	6	6	0	0	0	0	1	1	0	0	1	1	0	0	0	0	0	0	0	2	0	0	6	
建筑室内设计	0	0	0	1	1	0	0	0	0	0	0	0	0	0	1	0	0	0	0	0	0	0	0	0	0	1	
金融管理	0	0	0	11	11	0	1	0	0	1	0	0	1	0	0	1	0	0	0	1	4	1	1	0	0	11	
金融学	0	0	308	0	113	195	17	10	17	14	17	2	8	9	13	10	7	5	38	16	33	32	33	4	23	308	
经济统计学	0	0	100	0	44	56	3	5	5	7	3	1	7	1	4	5	4	0	9	10	8	13	13	1	1	100	
酒店管理	0	0	35	0	8	27	1	1	3	3	2	1	4	1	1	1	0	0	5	0	3	6	3	0	0	35	
汽车服务工程	0	0	47	0	47	0	2	2	4	1	4	0	0	2	2	2	1	1	5	1	6	6	2	1	5	47	
人力资源管理	0	0	0	3	3	0	0	0	1	0	0	0	0	0	1	0	0	0	0	0	1	0	0	0	0	3	

专业	学历层次				性别		生源所在地分布																				总计
							河南省内																				
	博士	硕士	本科	专科	男生	女生	郑州	开封	洛阳	平顶山	安阳	鹤壁	新乡	焦作	濮阳	许昌	漯河	三门峡	南阳	商丘	信阳	周口	驻马店	济源	省外		
软件工程	0	0	229	0	166	63	15	11	10	11	7	7	9	10	10	7	2	3	26	25	24	33	16	1	2	229	
软件技术	0	0	0	3	3	0	0	0	0	0	1	0	0	0	0	0	0	0	0	0	0	1	1	0	0	3	
商务英语	0	0	82	1	12	71	6	2	9	6	3	2	6	3	1	7	1	2	6	6	9	3	10	1	0	83	
审计学	0	0	105	0	25	80	4	4	12	3	11	5	6	5	5	4	0	4	6	7	8	13	7	1	0	105	
市场营销	0	0	47	4	18	33	0	1	4	3	2	1	2	1	1	3	1	1	4	3	12	7	5	0	0	51	
视觉传达设计	0	0	206	0	47	159	18	5	12	7	15	14	11	11	17	13	8	1	19	10	17	6	21	0	1	206	
数据科学与大数据技术	0	0	163	0	106	57	12	7	13	5	9	3	7	5	7	7	1	3	19	12	11	18	8	1	15	163	
数字媒体艺术	0	0	98	0	36	62	11	1	8	3	8	4	4	5	9	3	1	1	16	1	8	4	10	1	0	98	
投资学	0	0	56	0	17	39	1	1	2	6	4	2	4	1	1	5	0	1	7	5	6	5	4	0	1	56	
投资与理财	0	0	0	1	1	0	0	0	0	0	0	0	0	0	0	0	0	0	0	1	0	0	0	0	0	1	
土木工程	0	0	201	0	174	27	15	6	18	18	6	3	6	6	8	11	6	7	21	14	13	22	16	3	2	201	
土木工程检测技术	0	0	0	1	1	0	0	0	0	0	0	0	0	0	0	0	0	0	0	0	1	0	0	0	0	1	
网络工程	0	0	115	0	97	18	6	7	8	6	8	1	7	4	4	4	0	3	15	9	13	12	8	0	0	115	
物流工程	0	0	1	0	1	0	0	0	0	0	1	0	0	0	0	0	0	0	0	0	0	0	0	0	0	1	
物流管理	0	0	71	1	31	41	7	1	5	3	2	0	5	0	4	4	0	4	4	7	7	10	7	0	2	72	
小学教育	0	0	379	0	20	359	26	22	32	14	26	1	15	9	20	20	11	11	32	20	35	29	24	5	27	379	
新闻采编与制作	0	0	0	3	1	2	0	0	0	1	0	0	0	0	0	0	0	0	0	0	1	0	0	0	1	3	
学前教育	0	0	159	1	8	152	20	4	16	4	7	4	8	6	9	7	3	7	13	8	13	21	6	4	0	160	
艺术设计	0	0	0	1	1	0	0	0	0	0	0	0	0	0	0	0	0	0	0	0	0	0	1	0	0	1	
应用英语	0	0	0	2	0	2	0	0	0	0	0	0	0	0	0	0	0	0	0	0	1	1	0	0	0	2	
英语	0	0	339	0	33	306	14	12	23	17	23	7	16	9	20	21	6	3	37	25	32	33	28	1	12	339	
联系部门	就业指导服务中心				学校地址		郑州市惠济区天河路36号					联系人		谷崮		联系电话		0371-56888088		学校就业网		http://jyzx.zzufe.edu.cn/					

### 河南财政金融学院2024届毕业生生源信息统计表

专业	学历层次				性别		生源所在地分布																				总计
							河南省内																				
	博士	硕士	本科	专科	男生	女生	郑州	开封	洛阳	平顶山	安阳	鹤壁	新乡	焦作	濮阳	许昌	漯河	三门峡	南阳	商丘	信阳	周口	驻马店	济源	省外		
保险学	0	0	72	0	27	45	2	2	6	0	5	1	4	3	2	3	1	2	6	7	6	13	8	0	1	72	
财务管理	0	0	99	1	18	82	12	5	6	2	8	0	2	4	2	5	4	4	7	5	5	7	4	0	18	100	
财政学	0	0	190	0	73	117	17	6	13	13	12	1	10	6	5	6	1	5	24	7	13	16	12	1	22	190	
大数据技术	0	0	0	100	62	38	9	6	6	9	4	0	7	4	4	2	2	1	10	9	3	12	9	2	1	100	
大数据与财务管理	0	0	0	201	71	130	28	12	8	5	10	2	9	6	11	10	7	2	21	19	5	36	10	0	0	201	
大数据与会计	0	0	0	200	59	141	21	7	15	10	10	4	17	9	12	11	3	2	14	19	13	22	10	1	0	200	
电子商务	0	0	92	0	32	60	4	2	2	7	5	2	2	3	4	0	0	1	9	5	4	11	9	1	21	92	
工程管理	0	0	87	0	44	43	2	5	6	5	7	1	8	1	4	5	2	3	9	3	7	10	8	0	1	87	
工程造价	0	0	159	0	67	92	12	9	14	6	6	1	6	4	3	3	3	4	16	12	6	6	3	1	44	159	
国际经济与贸易	0	0	145	0	43	102	10	3	8	4	7	5	4	4	7	6	2	0	11	7	21	17	13	0	16	145	
汉语言文学	0	0	350	0	35	315	22	14	32	17	26	7	24	16	8	8	9	6	39	19	26	30	18	4	25	350	
环境科学	0	0	81	0	54	27	10	3	4	8	6	0	4	2	1	2	2	1	10	2	15	6	5	0	0	81	
会计	0	0	0	3	2	1	2	0	0	0	0	0	0	0	0	0	0	0	0	1	0	0	0	0	0	3	
会计学	0	0	298	0	68	230	19	12	19	14	12	8	15	14	6	9	9	3	30	16	19	25	13	2	53	298	
会展经济与管理	0	0	158	0	47	111	15	7	15	8	9	5	14	12	3	7	2	2	13	12	12	13	6	0	3	158	
计算机科学与技术	0	0	224	0	149	75	31	10	6	7	6	1	14	9	8	4	3	5	21	14	24	20	10	0	31	224	
计算机网络技术	0	0	0	52	32	20	3	1	6	0	6	0	4	3	0	2	2	0	5	5	4	6	5	0	0	52	
建设工程管理	0	0	0	93	68	25	12	2	6	6	7	0	5	0	5	3	1	0	10	9	7	10	7	1	2	93	
健康服务与管理	0	0	77	0	25	52	1	3	5	4	5	0	6	1	7	0	0	1	11	5	12	11	5	0	0	77	
金融服务与管理	0	0	0	184	85	99	34	10	13	10	10	4	10	3	11	5	1	1	14	18	11	21	7	1	0	184	
金融数学	0	0	103	0	40	63	8	4	8	8	4	5	11	3	5	3	4	2	9	1	8	10	9	0	1	103	



专业	学历层次				性别		生源所在地分布																				总计
							河南省内																		省外		
	博士	硕士	本科	专科	男生	女生	郑州	开封	洛阳	平顶山	安阳	鹤壁	新乡	焦作	濮阳	许昌	漯河	三门峡	南阳	商丘	信阳	周口	驻马店	济源			
金融学	0	0	121	0	49	72	12	6	8	11	11	2	8	2	5	4	4	0	6	4	12	6	10	0	10	121	
酒店管理	0	0	218	1	51	168	25	11	24	7	10	3	11	13	10	9	4	6	17	13	15	19	19	1	2	219	
旅游管理	0	0	0	1	0	1	0	0	0	0	0	0	0	0	0	0	0	0	0	0	0	0	1	0	0	1	
软件工程	0	0	102	0	78	24	7	4	4	3	7	2	4	5	4	2	0	3	7	6	11	13	4	0	16	102	
软件技术	0	0	0	200	134	66	16	15	7	9	8	8	10	9	7	9	6	1	22	16	5	38	12	2	0	200	
商务英语	0	0	194	0	24	170	18	6	10	12	10	3	8	6	5	12	4	1	20	14	16	22	8	0	19	194	
社会工作	0	0	59	0	22	37	6	1	4	7	2	4	2	2	1	5	1	2	6	0	4	5	6	1	0	59	
社会体育	0	0	0	1	1	0	0	0	1	0	0	0	0	0	0	0	0	0	0	0	0	0	0	0	0	1	
社会体育指导与管理	0	0	147	0	112	35	9	3	22	10	16	5	6	6	9	14	1	4	10	10	7	6	7	2	0	147	
摄影摄像技术	0	0	0	97	32	65	12	4	10	6	7	2	9	7	2	2	1	3	11	4	6	5	5	1	0	97	
审计学	0	0	100	0	28	72	9	5	8	2	4	1	7	4	2	1	2	4	10	2	10	7	2	0	20	100	
视觉传达设计	0	0	149	0	39	110	27	6	10	6	11	5	3	11	5	1	5	3	17	10	7	5	14	3	0	149	
数据科学与大数据技术	0	0	161	0	95	66	16	4	5	7	10	1	9	4	4	5	2	2	13	9	15	11	7	3	34	161	
数字媒体技术	0	0	0	102	45	57	8	8	8	5	4	2	6	5	4	4	2	2	11	7	6	13	6	1	0	102	
税收学	0	0	177	0	62	115	28	5	16	6	11	1	8	5	5	5	6	6	19	8	7	11	6	2	22	177	
投资学	0	0	108	0	52	56	9	5	8	5	4	3	8	1	4	4	2	3	8	9	10	10	5	1	9	108	
物流管理	0	0	85	0	43	42	4	3	8	6	3	1	9	2	1	4	4	1	10	3	8	8	10	0	0	85	
现代物流管理	0	0	0	88	29	59	6	4	4	2	5	0	4	6	0	2	2	2	13	11	7	13	7	0	0	88	
信用风险管理 with 法律防控	0	0	115	0	27	88	5	3	8	10	15	2	5	2	7	3	0	1	14	6	10	15	8	1	0	115	
学前教育	0	0	76	113	7	182	22	10	10	8	20	4	9	9	5	9	3	3	14	16	11	22	13	1	0	189	
音乐教育	0	0	0	1	0	1	0	0	0	0	1	0	0	0	0	0	0	0	0	0	0	0	0	0	0	1	
应用韩语	0	0	0	69	6	63	8	3	3	4	5	1	6	5	0	2	4	2	4	2	9	5	5	1	0	69	

专业	学历层次				性别		生源所在地分布																				总计
							河南省内																				
	博士	硕士	本科	专科	男生	女生	郑州	开封	洛阳	平顶山	安阳	鹤壁	新乡	焦作	濮阳	许昌	漯河	三门峡	南阳	商丘	信阳	周口	驻马店	济源			
应用心理学	0	0	93	0	19	74	10	5	7	5	8	0	6	6	1	2	2	1	12	4	9	5	8	2	0	93	
英语教育	0	0	0	1	0	1	0	0	0	1	0	0	0	0	0	0	0	0	0	0	0	0	0	0	0	1	
智能科学与技术	0	0	105	0	75	30	26	6	3	3	3	0	5	2	2	1	1	0	6	10	9	10	2	0	16	105	
资产评估	0	0	99	0	45	54	10	7	14	7	5	4	6	5	3	2	1	0	6	8	6	8	7	0	0	99	
联系部门	招生就业处				学校地址		郑州市郑东新区龙子湖高校园区 龙子湖北路22号					联系人		彭自康		联系电话		0371-69303968		学校就业网		http://jiuye.hafu.edu.cn/					

### 河南工学院2024届毕业生生源信息统计表

专业	学历层次				性别		生源所在地分布																				总计
							河南省内																				
	博士	硕士	本科	专科	男生	女生	郑州	开封	洛阳	平顶山	安阳	鹤壁	新乡	焦作	濮阳	许昌	漯河	三门峡	南阳	商丘	信阳	周口	驻马店	济源			
材料成型及控制工程	0	0	93	0	77	16	7	2	4	5	0	1	2	4	4	2	2	4	11	7	3	7	12	2	14	93	
材料科学与工程	0	0	91	0	60	31	4	8	8	3	6	0	6	2	2	5	2	1	4	6	9	13	7	0	5	91	
财务管理	0	0	131	0	20	111	8	2	7	9	7	1	19	8	1	6	4	2	8	9	9	12	10	0	9	131	
测控技术与仪器	0	0	77	0	52	25	8	5	6	3	5	2	3	1	2	1	2	0	6	1	9	8	6	0	9	77	
产品设计	0	0	117	0	26	91	13	2	9	6	16	7	11	7	6	4	1	1	14	3	3	3	10	0	1	117	
车辆工程	0	0	169	0	140	29	10	5	11	7	3	4	12	8	7	9	7	0	13	14	12	16	10	1	20	169	
大数据与会计	0	0	0	122	18	104	6	6	15	5	9	1	16	9	2	6	1	3	7	7	5	13	9	1	1	122	
电缆工程	0	0	297	0	225	72	10	17	21	12	8	1	22	8	17	9	1	3	27	23	16	48	15	2	37	297	
电力系统自动化技术	0	0	0	1	1	0	0	0	1	0	0	0	0	0	0	0	0	0	0	0	0	0	0	0	0	1	
电气工程及其自动化	0	0	204	0	173	31	10	5	18	12	8	4	17	11	6	8	7	3	22	16	10	15	9	2	21	204	
电气自动化技术	0	0	0	102	91	11	4	7	6	5	3	1	12	11	5	7	2	0	12	7	5	7	6	2	0	102	
电线电缆制造技术	0	0	0	188	113	75	18	9	18	3	14	3	15	3	8	7	1	1	17	16	12	23	17	2	1	188	
电子商务	0	0	0	99	23	76	5	4	9	2	11	2	9	4	3	5	2	1	8	5	4	14	8	3	0	99	

专业	学历层次				性别		生源所在地分布																				总计
							河南省内																			省外	
	博士	硕士	本科	专科	男生	女生	郑州	开封	洛阳	平顶山	安阳	鹤壁	新乡	焦作	濮阳	许昌	漯河	三门峡	南阳	商丘	信阳	周口	驻马店	济源			
电子信息工程	0	0	155	0	120	35	5	5	7	7	10	2	10	8	1	6	0	3	15	10	9	23	10	1	23	155	
工业工程	0	0	210	0	157	53	9	7	11	15	8	5	16	9	7	14	2	0	13	21	12	28	16	1	16	210	
光电信息科学与工程	0	0	110	0	82	28	6	6	9	6	6	1	3	3	3	4	3	4	8	7	6	15	4	1	15	110	
广告设计与制作	0	0	0	1	1	0	0	0	0	0	0	0	0	0	0	0	0	0	0	0	0	1	0	0	0	1	
广告艺术设计	0	0	0	137	19	118	10	20	12	8	13	1	11	8	4	7	6	1	12	4	3	11	5	1	0	137	
国际经济与贸易	0	0	0	96	14	82	3	4	7	13	5	1	6	3	8	5	1	1	7	7	2	17	5	1	0	96	
环境工程	0	0	129	0	61	68	6	10	9	5	10	6	16	4	2	4	2	1	11	10	7	9	8	3	6	129	
环境设计	0	0	162	0	38	124	17	3	13	5	27	4	12	13	7	8	4	2	15	6	4	7	13	0	2	162	
环境艺术设计	0	0	0	62	14	48	5	6	6	3	10	2	8	5	1	2	1	0	0	1	1	6	5	0	0	62	
会计	0	0	0	2	1	1	1	0	0	0	0	0	0	0	1	0	0	0	0	0	0	0	0	0	0	2	
机电一体化技术	0	0	0	196	186	10	10	14	9	11	17	2	16	3	7	9	2	4	23	18	15	25	7	3	1	196	
机器人工程	0	0	236	0	180	56	11	6	17	5	15	4	22	7	3	14	12	2	24	21	16	36	13	2	6	236	
机械电子工程	0	0	130	0	124	6	4	5	14	6	5	3	12	4	0	7	4	4	16	8	12	15	8	0	3	130	
机械设计制造及其自动化	0	0	181	0	164	17	15	7	13	12	3	2	13	4	5	7	4	1	23	12	18	15	16	1	10	181	
机械制造及自动化	0	0	0	89	86	3	7	5	9	6	2	0	7	3	2	1	3	1	12	6	7	10	7	1	0	89	
机械制造与自动化	0	0	0	3	3	0	0	0	0	0	0	0	1	0	0	0	0	0	0	1	0	0	1	0	0	3	
计算机应用技术	0	0	0	1	1	0	0	0	0	0	0	0	1	0	0	0	0	0	0	0	0	0	0	0	0	1	
建筑智能化工程技术	0	0	0	97	82	15	10	5	1	6	10	2	5	2	0	6	2	3	12	6	9	11	7	0	0	97	
金融数学	0	0	92	0	32	60	8	3	4	5	4	1	4	3	5	5	0	2	6	5	13	9	9	1	5	92	
酒店管理	0	0	105	0	22	83	9	2	4	2	6	2	11	4	7	4	2	0	5	7	9	12	9	0	10	105	
旅游管理	0	0	0	79	12	67	2	3	5	2	7	1	9	7	6	3	1	1	9	6	3	9	5	0	0	79	
模具设计与制造	0	0	0	1	1	0	0	0	0	0	0	0	0	0	0	0	0	0	0	0	0	0	1	0	0	1	

专业	学历层次				性别		生源所在地分布																				总计
							河南省内																			省外	
	博士	硕士	本科	专科	男生	女生	郑州	开封	洛阳	平顶山	安阳	鹤壁	新乡	焦作	濮阳	许昌	漯河	三门峡	南阳	商丘	信阳	周口	驻马店	济源			
汽车服务工程	0	0	120	0	78	42	9	4	8	3	6	2	12	3	5	9	0	1	11	9	14	7	7	3	7	120	
汽车检测与维修技术	0	0	0	1	1	0	0	0	0	0	0	0	0	0	0	0	0	0	0	0	0	0	1	0	0	0	1
汽车制造与试验技术	0	0	0	97	92	5	8	3	10	1	7	2	9	3	6	11	1	3	7	2	8	13	3	0	0	97	
软件工程	0	0	275	0	181	94	12	16	19	7	18	4	24	9	6	8	3	3	19	25	26	42	25	1	8	275	
商务经济学	0	0	48	0	17	31	2	0	4	1	1	0	1	3	5	1	0	1	3	0	6	5	10	0	5	48	
商务英语	0	0	57	0	11	46	4	2	3	4	5	1	5	3	2	2	0	0	8	1	3	4	4	2	4	57	
市场营销	0	0	0	1	1	0	0	0	0	0	0	0	0	1	0	0	0	0	0	0	0	0	0	0	0	1	
数据科学与大数据技术	0	0	134	0	93	41	11	6	8	4	7	2	7	1	7	7	8	0	12	7	13	19	6	0	9	134	
数字媒体技术	0	0	117	0	61	56	5	9	9	6	2	2	11	3	5	5	2	2	5	12	14	13	6	0	6	117	
数字媒体应用技术	0	0	0	2	2	0	0	0	0	0	0	0	0	0	0	0	0	0	0	0	0	0	1	0	1	2	
通信工程	0	0	145	0	106	39	5	5	8	3	9	2	12	3	9	3	7	2	17	7	16	21	8	0	8	145	
无人机应用技术	0	0	0	97	63	34	6	6	6	3	5	1	4	4	6	3	0	3	14	8	9	13	5	1	0	97	
物联网工程	0	0	246	0	143	103	8	8	16	15	14	2	11	7	11	9	10	3	18	22	21	34	24	1	12	246	
物流管理	0	0	89	0	27	62	3	5	5	5	1	3	10	2	0	1	2	1	5	8	6	10	6	2	14	89	
新能源材料与器件	0	0	104	0	78	26	6	6	9	6	4	3	3	1	6	4	2	0	8	6	9	18	4	0	9	104	
医学信息工程	0	0	149	0	88	61	10	6	13	6	3	3	8	5	10	6	1	2	13	14	7	23	8	2	9	149	
移动应用开发	0	0	0	2	2	0	0	1	0	0	0	0	1	0	0	0	0	0	0	0	0	0	0	0	0	2	
应用化工技术	0	0	0	88	43	45	2	5	3	10	5	3	10	5	3	2	1	2	8	6	9	7	6	1	0	88	
应用英语	0	0	0	119	6	113	9	6	13	1	6	4	9	4	4	12	2	0	9	9	4	18	7	2	0	119	
智能电网信息工程	0	0	85	0	58	27	3	2	2	7	3	2	2	7	5	6	0	1	8	5	7	7	7	0	11	85	
智能制造工程	0	0	253	0	214	39	12	10	12	12	13	4	23	9	8	6	8	2	32	22	23	25	15	2	15	253	
自动化	0	0	125	0	109	16	7	6	9	2	5	2	5	5	5	3	3	0	15	10	14	11	7	2	14	125	

专业	学历层次				性别		生源所在地分布																				总计
							河南省内																				
	博士	硕士	本科	专科	男生	女生	郑州	开封	洛阳	平顶山	安阳	鹤壁	新乡	焦作	濮阳	许昌	漯河	三门峡	南阳	商丘	信阳	周口	驻马店	济源			
联系部门	招生与就业处				学校地址		河南省新乡市平原路699号				联系人		韩琦		联系电话		0373-3691266		学校就业网		https://hngxy.goworkla.cn/						

郑州工程技术学院2024届毕业生生源信息统计表

专业	学历层次				性别		生源所在地分布																				总计
							河南省内																				
	博士	硕士	本科	专科	男生	女生	郑州	开封	洛阳	平顶山	安阳	鹤壁	新乡	焦作	濮阳	许昌	漯河	三门峡	南阳	商丘	信阳	周口	驻马店	济源			
财务管理	0	0	198	0	53	145	16	5	14	4	8	2	9	6	7	9	7	4	23	13	16	12	12	1	30	198	
产品设计	0	0	90	0	25	65	10	1	7	2	10	1	4	2	3	6	1	3	13	6	5	1	12	2	1	90	
车辆工程	0	0	288	0	262	26	11	9	27	14	6	1	16	10	5	9	4	8	37	16	31	39	21	0	24	288	
城市地下空间工程	0	0	31	0	28	3	2	0	1	0	0	0	0	0	0	2	0	0	1	0	2	0	1	0	22	31	
大数据与会计	0	0	0	139	54	85	19	3	12	7	8	4	3	7	5	5	5	3	13	16	4	19	6	0	0	139	
电气工程与智能控制	0	0	60	0	56	4	3	3	0	4	2	0	1	1	1	0	2	0	6	4	5	4	3	1	20	60	
电子信息工程	0	0	157	0	124	33	5	3	3	5	10	1	6	3	2	3	4	1	12	13	5	18	11	0	52	157	
动漫制作技术	0	0	0	70	51	19	10	4	3	1	6	2	3	3	1	5	2	3	7	5	3	10	2	0	0	70	
高分子材料与工程	0	0	131	0	101	30	7	6	5	5	10	0	8	7	6	3	1	1	5	4	17	14	8	1	23	131	
工程管理	0	0	140	0	78	62	11	7	12	5	6	5	10	7	3	7	4	3	10	8	4	8	3	1	26	140	
工艺美术品设计	0	0	0	41	9	32	5	1	2	0	7	3	6	2	2	2	1	1	3	0	1	3	2	0	0	41	
广播电视节目制作	0	0	0	174	57	117	18	6	14	8	8	1	17	2	10	17	3	3	20	8	9	7	21	1	1	174	
广告学	0	0	119	0	26	93	9	3	9	8	7	2	7	4	5	3	0	1	12	2	11	11	7	0	18	119	
国际标准舞	0	0	0	33	3	30	3	1	0	1	6	1	4	0	1	6	0	0	2	2	0	3	3	0	0	33	
国际经济与贸易	0	0	80	0	26	54	4	2	6	1	4	0	3	3	1	1	3	1	4	5	7	8	6	0	21	80	
化学工程与工艺	0	0	85	0	62	23	5	0	3	2	3	0	6	3	4	2	0	2	8	5	9	7	4	0	22	85	

专业	学历层次				性别		生源所在地分布																				总计
							河南省内																			省外	
	博士	硕士	本科	专科	男生	女生	郑州	开封	洛阳	平顶山	安阳	鹤壁	新乡	焦作	濮阳	许昌	漯河	三门峡	南阳	商丘	信阳	周口	驻马店	济源			
环境设计	0	0	68	0	27	41	9	1	6	3	7	1	6	4	2	6	2	1	5	4	1	2	7	1	0	68	
机械电子工程	0	0	101	0	96	5	4	3	6	4	2	2	3	5	2	4	1	0	10	4	8	6	6	1	30	101	
机械设计制造及其自动化	0	0	107	0	99	8	4	5	0	6	3	1	3	0	3	2	2	0	11	3	9	17	8	0	30	107	
计算机应用技术	0	0	0	1	1	0	0	0	0	0	0	0	0	0	0	0	0	0	1	0	0	0	0	0	0	1	
建筑电气工程技术	0	0	0	1	1	0	0	0	0	0	0	0	1	0	0	0	0	0	0	0	0	0	0	0	0	1	
酒店管理	0	0	120	0	42	78	12	2	6	6	5	0	4	4	4	6	1	4	5	7	13	15	5	0	21	120	
旅游管理	0	0	0	52	15	37	6	4	5	2	4	0	4	3	4	2	3	0	5	3	3	4	0	0	0	52	
软件工程	0	0	371	0	249	122	20	11	14	12	14	5	24	14	16	8	10	10	33	38	33	53	45	2	9	371	
软件技术	0	0	0	89	61	28	12	4	8	5	5	1	2	7	3	7	1	1	11	3	3	11	5	0	0	89	
商务日语	0	0	0	42	14	28	1	1	4	2	3	0	5	1	2	2	1	1	7	2	0	4	6	0	0	42	
商务英语	0	0	129	0	22	107	10	5	8	4	5	1	6	7	2	6	0	2	17	3	10	12	7	0	24	129	
社会体育	0	0	0	52	40	12	2	2	5	5	6	1	4	3	2	4	0	2	6	3	6	0	1	0	0	52	
摄影摄像技术	0	0	0	27	16	11	0	0	0	0	0	0	0	0	0	0	0	0	1	0	0	0	0	0	26	27	
食品科学与工程	0	0	131	0	74	57	7	10	12	4	6	2	6	2	2	1	3	2	11	6	11	11	10	0	25	131	
食品质量与安全	0	0	310	0	116	194	17	15	20	11	16	10	16	11	4	14	4	8	26	20	22	42	20	1	33	310	
市场营销	0	0	0	39	22	17	8	4	0	2	2	0	3	2	1	1	0	0	5	4	2	2	3	0	0	39	
视觉传达设计	0	0	0	189	53	136	14	3	12	7	20	2	12	6	0	12	1	0	14	9	7	16	13	0	41	189	
书画艺术	0	0	0	33	6	27	2	2	5	2	2	2	3	0	0	1	1	0	7	3	1	0	2	0	0	33	
数字媒体技术	0	0	0	76	33	43	10	3	5	6	3	2	4	3	1	2	1	3	6	7	6	6	7	0	1	76	
数字媒体艺术	0	0	67	0	20	47	9	3	4	4	3	1	3	2	1	2	0	2	10	5	2	5	10	0	1	67	
特殊教育	0	0	60	0	13	47	1	3	1	3	1	1	2	4	0	0	0	0	5	4	5	5	7	0	18	60	
体育教育	0	0	0	102	87	15	13	4	11	6	9	0	17	4	4	8	1	0	9	7	1	1	6	0	1	102	

专业	学历层次				性别		生源所在地分布																				总计
							河南省内																		省外		
	博士	硕士	本科	专科	男生	女生	郑州	开封	洛阳	平顶山	安阳	鹤壁	新乡	焦作	濮阳	许昌	漯河	三门峡	南阳	商丘	信阳	周口	驻马店	济源			
投资学	0	0	60	0	30	30	7	2	6	7	6	0	3	5	2	1	2	1	7	4	1	4	1	1	0	60	
土木工程	0	0	323	0	280	43	19	13	15	16	18	2	16	14	15	17	10	5	34	22	25	27	24	2	29	323	
网络与新媒体	0	0	84	0	36	48	3	5	3	3	1	2	4	1	0	3	1	1	11	4	7	6	5	0	24	84	
舞蹈表演	0	0	0	22	3	19	1	2	2	1	0	0	0	5	1	1	1	0	0	1	0	3	3	0	1	22	
物联网工程	0	0	412	0	315	97	22	20	24	10	16	11	15	12	20	18	10	7	49	28	44	53	25	0	28	412	
物流工程	0	0	83	0	57	26	3	5	3	1	5	1	5	3	0	3	0	2	10	2	4	6	3	1	26	83	
物流管理	0	0	112	0	51	61	3	6	5	4	5	1	2	1	3	3	3	2	8	11	8	8	9	0	30	112	
艺术设计	0	0	0	30	12	18	1	0	1	0	4	0	0	0	0	0	0	0	0	0	1	0	0	0	23	30	
音乐表演	0	0	0	2	2	0	0	0	0	0	0	0	0	0	0	0	0	0	0	1	1	0	0	0	0	2	
应用英语	0	0	0	50	6	44	8	1	2	5	4	1	5	3	1	2	0	1	6	0	2	6	3	0	0	50	
智能建造	0	0	32	0	27	5	3	2	2	4	1	0	1	2	1	2	0	1	1	4	3	2	3	0	0	32	
智能科学与技术	0	0	66	0	54	12	4	1	3	0	3	1	3	1	2	1	1	1	3	1	3	9	4	1	24	66	
联系部门	大学生创新创业就业指导服务中心				学校地址		河南省郑州市惠济区英才街18号					联系人		高雪		联系电话		0371-68229019		学校就业网		https://zzgcjs.goworkla.cn/					

### 安阳学院2024届毕业生生源信息统计表

专业	学历层次				性别		生源所在地分布																				总计
							河南省内																				
	博士	硕士	本科	专科	男生	女生	郑州	开封	洛阳	平顶山	安阳	鹤壁	新乡	焦作	濮阳	许昌	漯河	三门峡	南阳	商丘	信阳	周口	驻马店	济源	省外		
播音与主持艺术	0	0	101	0	34	67	10	0	5	1	4	1	4	3	2	5	3	2	6	5	6	7	11	3	23	101	
财务管理	0	0	222	0	45	177	9	5	11	10	32	5	24	11	12	3	4	3	18	7	21	23	16	0	8	222	
产品设计	0	0	73	0	30	43	3	2	4	5	5	5	3	4	2	2	2	0	5	0	5	5	8	3	10	73	
城乡规划	0	0	42	0	28	14	6	0	3	2	4	2	4	0	3	2	0	0	3	2	1	3	2	3	2	42	
大数据与财务管理	0	0	0	135	28	107	0	0	0	0	132	2	1	0	0	0	0	0	0	0	0	0	0	0	0	135	
大数据与会计	0	0	0	390	50	340	4	3	12	1	296	8	6	1	6	1	3	0	2	0	14	22	5	2	4	390	
电子信息工程	0	0	231	0	192	39	17	9	7	16	25	1	12	9	9	12	8	6	25	13	14	28	14	1	5	231	
电子信息工程技术	0	0	0	19	15	4	0	2	1	1	2	0	2	0	0	0	1	0	3	0	3	1	2	1	0	19	
法学	0	0	406	0	174	232	32	14	29	27	25	13	28	13	19	22	3	8	32	29	32	35	31	3	11	406	
飞机电子设备维修	0	0	0	19	19	0	0	0	0	0	17	0	0	0	0	0	1	0	0	0	0	0	0	0	1	19	
飞机机电设备维修	0	0	0	10	10	0	0	0	0	0	9	0	0	0	0	0	0	0	0	0	1	0	0	0	0	10	
飞行器设计与工程	0	0	16	0	13	3	0	3	1	0	0	0	2	0	2	0	0	1	2	0	1	4	0	0	0	16	
工程管理	0	0	387	0	270	117	36	13	25	14	58	10	28	15	24	12	6	4	27	22	21	40	23	1	8	387	
工程造价	0	0	96	175	206	65	11	6	8	2	150	8	15	7	6	5	1	3	9	4	8	12	15	0	1	271	
广播电视编导	0	0	172	0	35	137	9	4	8	5	15	3	7	0	20	5	3	2	9	8	4	3	9	0	58	172	
国际经济与贸易	0	0	46	0	20	26	6	1	0	1	2	0	3	3	1	3	1	1	3	4	3	6	7	1	0	46	
汉语国际教育	0	0	34	0	2	32	0	1	1	2	3	1	5	6	1	1	1	0	2	2	1	5	2	0	0	34	
汉语言文学	0	0	757	0	86	671	52	28	43	39	48	21	63	35	35	35	18	23	63	31	58	69	68	6	22	757	
环境设计	0	0	166	0	49	117	13	9	11	3	17	10	10	5	11	8	6	1	16	11	9	3	6	4	13	166	
会计学	0	0	281	0	62	219	14	14	20	10	20	5	29	16	11	7	3	9	17	13	30	19	12	3	29	281	
机电设备技术	0	0	0	76	76	0	0	0	0	0	67	1	0	0	2	1	0	0	0	1	1	2	0	0	1	76	



专业	学历层次				性别		生源所在地分布																				总计
							河南省内																			省外	
	博士	硕士	本科	专科	男生	女生	郑州	开封	洛阳	平顶山	安阳	鹤壁	新乡	焦作	濮阳	许昌	漯河	三门峡	南阳	商丘	信阳	周口	驻马店	济源			
机电一体化技术	0	0	0	41	38	3	0	2	0	1	4	1	0	0	1	0	2	0	3	3	3	9	9	3	0	41	
机械电子工程	0	0	122	0	115	7	5	6	10	8	7	1	9	5	5	8	6	2	9	7	8	18	6	0	2	122	
计算机科学与技术	0	0	198	0	140	58	13	7	10	7	11	1	9	5	6	7	4	5	15	19	21	28	17	2	11	198	
计算机应用技术	0	0	0	586	475	111	8	7	10	2	437	6	19	4	9	2	7	0	4	1	27	23	13	6	1	586	
建筑工程技术	0	0	0	118	111	7	0	2	3	0	80	1	3	0	5	1	0	0	0	3	6	6	6	2	0	118	
建筑装饰材料技术	0	0	0	17	13	4	0	0	0	0	15	0	0	0	2	0	0	0	0	0	0	0	0	0	0	17	
健康服务与管理	0	0	45	0	5	40	2	0	1	2	1	0	0	3	4	3	1	0	5	5	6	6	5	1	0	45	
金融科技应用	0	0	0	5	4	1	0	1	0	0	1	0	0	0	0	0	1	0	1	0	1	0	0	0	0	5	
金融学	0	0	132	0	51	81	6	4	7	10	11	2	5	2	2	4	3	3	18	15	12	11	12	1	4	132	
酒店管理与数字化运营	0	0	0	5	1	4	0	0	2	0	1	0	0	1	0	0	0	0	0	0	0	1	0	0	0	5	
空中乘务	0	0	0	44	13	31	0	0	2	0	31	2	0	0	2	2	0	0	1	1	2	0	1	0	0	44	
旅游管理	0	0	138	48	46	140	7	7	3	6	49	4	10	10	9	6	6	2	10	8	14	16	14	0	5	186	
旅游英语	0	0	0	42	7	35	0	0	0	0	40	0	0	0	1	0	0	0	0	0	0	0	1	0	0	42	
美术学	0	0	364	0	64	300	31	12	23	11	28	7	27	21	16	20	10	5	40	16	20	24	38	4	11	364	
汽车制造与试验技术	0	0	0	71	71	0	2	2	1	0	50	0	0	2	0	0	0	0	5	0	4	0	5	0	0	71	
人力资源管理	0	0	128	88	50	166	6	5	9	10	71	4	8	3	8	9	8	4	4	5	12	23	16	2	9	216	
商务英语	0	0	50	14	8	56	3	1	3	3	4	4	6	3	3	5	3	1	2	3	7	6	4	0	3	64	
市场营销	0	0	127	0	55	72	13	2	4	7	13	2	12	10	8	4	3	1	10	5	8	8	12	3	2	127	
视觉传达设计	0	0	137	348	119	366	11	6	11	6	317	8	12	5	9	13	6	3	8	10	13	8	18	1	20	485	
书法学	0	0	97	0	25	72	7	2	2	2	5	0	6	3	1	5	0	0	10	3	5	3	1	1	41	97	
数学与应用数学	0	0	311	0	103	208	23	24	15	6	13	7	25	10	28	10	5	4	39	24	21	29	23	1	4	311	
税收学	0	0	35	0	14	21	1	0	2	0	0	2	3	4	0	2	0	2	8	0	0	9	2	0	0	35	

专业	学历层次				性别		生源所在地分布																				总计
							河南省内																				
	博士	硕士	本科	专科	男生	女生	郑州	开封	洛阳	平顶山	安阳	鹤壁	新乡	焦作	濮阳	许昌	漯河	三门峡	南阳	商丘	信阳	周口	驻马店	济源			
土木工程	0	0	197	0	170	27	11	11	12	4	15	6	15	7	5	9	7	4	18	12	13	27	16	1	4	197	
网络工程	0	0	166	0	137	29	13	7	9	4	7	6	11	8	6	6	4	3	14	12	13	23	16	1	3	166	
网络营销与直播电商	0	0	0	81	39	42	0	0	2	0	49	2	3	0	3	0	2	0	4	2	4	8	2	0	0	81	
文物保护与修复	0	0	42	0	10	32	4	2	6	0	2	2	5	3	4	1	0	0	3	2	1	2	5	0	0	42	
文物修复与保护	0	0	0	13	6	7	0	0	3	1	3	0	1	1	1	0	0	0	0	0	0	2	0	1	0	13	
无人机应用技术	0	0	0	5	5	0	0	0	2	0	0	0	0	0	1	0	0	0	0	0	1	1	0	0	0	5	
物联网工程	0	0	480	0	369	111	31	17	26	9	35	9	48	11	23	14	11	3	45	42	38	66	45	1	6	480	
物流管理	0	0	46	0	18	28	2	1	3	1	3	4	3	3	2	2	2	0	1	4	3	6	4	0	2	46	
现代物流管理	0	0	0	36	22	14	0	0	4	0	2	0	1	5	4	0	2	0	0	0	8	7	3	0	0	36	
信息管理与信息系统	0	0	381	0	240	141	36	13	18	15	47	5	25	8	26	9	10	9	21	32	20	44	32	0	11	381	
行政管理	0	0	118	0	41	77	5	13	5	7	6	3	6	5	3	5	1	0	11	10	8	19	10	0	1	118	
学前教育	0	0	717	107	22	802	46	17	57	28	86	31	54	26	42	32	12	20	68	36	63	78	61	6	61	824	
音乐表演	0	0	217	73	81	209	26	6	16	10	71	10	16	19	13	3	9	5	13	7	11	19	13	2	21	290	
音乐学	0	0	298	0	89	209	13	5	21	10	16	7	16	17	44	9	2	1	25	7	22	9	32	2	40	298	
英语	0	0	601	0	34	567	41	40	35	26	39	24	60	26	26	28	12	14	59	31	38	57	37	1	7	601	
联系部门	就业指导服务中心				学校地址		河南省安阳市中华路南段599号					联系人		任波		联系电话		0372-2171918		学校就业网		https://ayxy.goworkla.cn/					

信阳学院2024届毕业生生源信息统计表

专业	学历层次				性别		生源所在地分布																				总计
							河南省内																			省外	
	博士	硕士	本科	专科	男生	女生	郑州	开封	洛阳	平顶山	安阳	鹤壁	新乡	焦作	濮阳	许昌	漯河	三门峡	南阳	商丘	信阳	周口	驻马店	济源			
财务管理	0	0	107	0	24	83	7	4	9	7	6	3	6	2	3	2	1	2	15	7	12	13	8	0	0	107	
地理科学	0	0	92	0	28	64	9	1	6	5	5	3	6	6	2	5	1	4	15	1	5	7	9	2	0	92	
法学	0	0	218	0	92	126	16	8	14	10	11	3	12	9	6	14	2	6	23	9	20	29	24	1	1	218	
翻译	0	0	33	0	4	29	0	2	5	4	1	1	0	1	0	0	0	0	7	3	1	5	3	0	0	33	
工程管理	0	0	1	0	1	0	0	0	0	0	1	0	0	0	0	0	0	0	0	0	0	0	0	0	0	1	
工程造价	0	0	48	0	23	25	5	1	4	4	1	0	3	2	1	0	2	2	4	2	6	4	6	0	1	48	
广播电视编导	0	0	169	0	32	137	15	8	10	11	6	1	8	4	13	9	3	2	21	15	15	5	23	0	0	169	
汉语国际教育	0	0	121	0	15	106	4	5	12	11	2	3	4	3	5	5	4	1	18	11	8	13	11	1	0	121	
汉语言文学	0	0	874	0	104	770	83	22	68	45	27	18	47	20	23	31	21	22	108	16	95	72	112	6	38	874	
化学	0	0	148	0	45	103	11	9	7	4	5	3	6	1	7	6	2	3	29	10	18	14	13	0	0	148	
环境设计	0	0	159	0	61	98	7	5	10	6	7	5	6	4	15	7	2	2	22	8	7	7	22	0	17	159	
会计学	0	0	274	0	44	230	13	11	16	14	13	7	16	5	11	16	6	5	32	24	24	30	30	0	1	274	
机械电子工程	0	0	55	0	53	2	5	2	3	3	0	3	1	1	1	4	1	1	12	6	4	6	2	0	0	55	
计算机科学与技术	0	0	164	0	101	63	9	4	10	5	7	3	7	7	21	4	2	2	13	6	15	17	9	0	23	164	
教育学	0	0	150	0	13	137	12	5	8	6	6	1	6	2	2	10	2	4	21	16	16	16	17	0	0	150	
经济学	0	0	135	0	49	86	12	6	11	7	6	0	3	6	2	6	1	5	15	8	15	19	13	0	0	135	
历史学	0	0	151	0	56	95	18	11	16	6	4	4	11	2	2	10	1	5	16	2	9	13	18	2	1	151	
美术学	0	0	232	0	30	202	19	8	10	11	10	2	13	8	4	14	7	6	33	9	15	16	31	1	15	232	
商务英语	0	0	48	0	9	39	4	3	4	2	2	1	3	1	4	1	1	0	7	0	6	4	5	0	0	48	
生物科学	0	0	110	0	29	81	6	7	6	3	1	0	7	2	3	5	2	3	21	9	9	15	9	2	0	110	
市场营销	0	0	45	0	12	33	3	3	0	2	2	0	2	1	5	1	1	0	7	3	5	7	2	0	1	45	

专业	学历层次				性别		生源所在地分布																				总计
							河南省内																				
	博士	硕士	本科	专科	男生	女生	郑州	开封	洛阳	平顶山	安阳	鹤壁	新乡	焦作	濮阳	许昌	漯河	三门峡	南阳	商丘	信阳	周口	驻马店	济源	省外		
视觉传达设计	0	0	101	0	31	70	2	1	5	4	8	3	2	3	2	8	6	0	13	5	12	5	21	0	1	101	
数据科学与大数据技术	0	0	80	0	41	39	6	7	7	4	3	4	7	3	2	1	2	0	7	6	6	7	8	0	0	80	
数学与应用数学	0	0	385	0	126	259	29	29	11	11	13	3	17	4	5	9	11	6	52	26	37	33	37	0	52	385	
数字媒体艺术	0	0	62	0	29	33	9	3	5	4	5	2	4	2	1	5	1	2	6	2	3	1	6	1	0	62	
土木工程	0	0	129	0	102	27	16	5	13	4	6	4	21	3	3	3	2	3	5	3	7	6	17	2	6	129	
物联网工程	0	0	59	0	47	12	8	2	4	3	3	1	1	2	5	2	1	1	2	4	3	10	4	3	0	59	
小学教育	0	0	289	0	16	273	23	14	12	16	11	3	9	3	7	19	8	9	46	16	34	28	27	4	0	289	
心理学	0	0	104	0	21	83	12	6	6	3	3	3	11	3	1	5	3	2	7	6	6	15	12	0	0	104	
学前教育	0	0	75	0	3	72	9	3	6	4	2	2	2	2	1	4	0	2	7	4	7	9	10	1	0	75	
音乐表演	0	0	48	0	16	32	4	0	11	1	2	4	1	2	4	0	0	0	7	1	4	1	6	0	0	48	
音乐学	0	0	255	0	70	185	20	10	29	11	9	6	25	5	18	8	9	4	28	11	11	17	32	2	0	255	
英语	0	0	669	0	38	631	49	36	51	24	25	12	26	15	9	29	11	10	88	36	90	64	75	1	18	669	
联系部门	招生就业处				学校地址		河南省信阳市新七大道西段					联系人		柳琳		联系电话		0376-3011816		学校就业网		http://jyxx.xyu.edu.cn/					

郑州工商学院2024届毕业生生源信息统计表

专业	学历层次				性别		生源所在地分布																				总计
							河南省内																			省外	
	博士	硕士	本科	专科	男生	女生	郑州	开封	洛阳	平顶山	安阳	鹤壁	新乡	焦作	濮阳	许昌	漯河	三门峡	南阳	商丘	信阳	周口	驻马店	济源			
宝石及材料工艺学	0	0	26	0	8	18	0	0	1	0	2	1	1	5	1	0	0	0	2	1	6	4	2	0	0	26	
宝玉石鉴定与加工	0	0	0	13	8	5	2	1	1	0	0	0	0	0	0	0	0	0	2	1	1	3	1	0	1	13	
表演	0	0	32	0	15	17	8	0	2	1	0	0	2	2	1	1	0	0	3	1	1	3	1	0	6	32	
播音与主持	0	0	0	1	1	0	0	0	0	0	0	0	0	0	0	0	0	0	0	1	0	0	0	0	0	1	
播音与主持艺术	0	0	107	0	25	82	19	2	10	4	5	0	7	6	2	4	4	0	7	8	3	9	9	3	5	107	
材料科学与工程	0	0	32	0	22	10	2	1	1	4	4	0	2	3	0	0	0	1	3	2	2	6	1	0	0	32	
财务管理	0	0	495	5	96	404	30	20	22	25	40	8	27	14	19	22	12	7	40	36	22	42	33	5	76	500	
测绘工程	0	0	35	0	24	11	2	1	3	5	3	1	2	2	1	0	0	2	0	3	4	3	3	0	0	35	
产品设计	0	0	50	0	13	37	7	0	4	2	6	1	6	2	3	1	2	0	4	5	2	1	4	0	0	50	
车辆工程	0	0	38	0	35	3	3	1	5	2	3	1	4	1	2	0	0	1	4	3	3	5	0	0	0	38	
城市轨道交通工程技术	0	0	0	1	1	0	0	0	0	0	0	0	0	0	0	0	0	0	0	0	0	0	0	0	1	1	
大数据与财务管理	0	0	0	56	20	36	4	6	0	4	4	2	5	1	1	1	0	0	2	5	11	6	4	0	0	56	
大数据与会计	0	0	0	234	73	161	26	23	8	9	11	2	10	15	13	9	2	0	10	27	16	36	16	0	1	234	
地理信息科学	0	0	31	0	19	12	3	1	0	1	3	0	2	1	0	1	0	2	3	0	5	3	6	0	0	31	
地质工程	0	0	34	0	20	14	3	1	2	6	2	0	4	0	1	0	0	1	1	4	4	3	2	0	0	34	
电气工程及其自动化	0	0	251	0	231	20	12	7	23	12	9	4	12	9	8	15	4	4	17	16	12	25	17	2	43	251	
电子商务	0	0	373	148	210	311	47	21	25	26	36	8	39	14	22	13	16	6	43	53	45	66	31	2	8	521	
电子信息工程	0	0	120	0	104	16	7	1	2	9	7	1	5	0	0	2	2	3	4	2	7	9	10	0	49	120	
法学	0	0	402	0	170	232	27	25	28	15	19	7	15	15	15	10	6	6	25	28	28	27	27	1	78	402	
服装表演	0	0	0	2	2	0	1	0	0	0	0	0	1	0	0	0	0	0	0	0	0	0	0	0	0	2	
服装与服饰设计	0	0	60	0	9	51	11	3	3	4	4	2	3	2	3	2	1	0	5	2	3	5	3	2	2	60	

专业	学历层次				性别		生源所在地分布																				总计
							河南省内																				
	博士	硕士	本科	专科	男生	女生	郑州	开封	洛阳	平顶山	安阳	鹤壁	新乡	焦作	濮阳	许昌	漯河	三门峡	南阳	商丘	信阳	周口	驻马店	济源	省外		
给排水科学与工程	0	0	37	0	26	11	3	1	1	0	2	2	3	2	4	3	1	2	4	5	0	3	1	0	0	37	
工程造价	0	0	200	88	184	104	19	26	16	16	17	3	17	15	15	11	6	8	16	21	18	28	24	4	8	288	
工商管理	0	0	609	0	150	459	45	30	34	22	37	9	37	19	22	30	10	6	51	43	62	76	54	3	19	609	
工商企业管理	0	0	0	95	69	26	12	8	5	2	3	0	10	6	3	6	3	0	3	7	5	16	6	0	0	95	
工业设计	0	0	43	0	23	20	2	1	4	4	5	0	2	1	0	1	0	0	4	5	7	4	3	0	0	43	
广播电视编导	0	0	59	0	16	43	7	3	1	2	6	2	3	0	5	4	1	2	4	2	3	8	6	0	0	59	
广告学	0	0	69	0	10	59	7	0	7	3	4	1	4	2	3	1	3	4	4	2	8	6	9	0	1	69	
轨道交通信号与控制	0	0	46	0	39	7	8	1	2	1	2	1	3	1	0	2	1	1	6	2	2	4	1	0	8	46	
国际经济与贸易	0	0	140	0	60	80	12	7	4	6	6	1	9	3	3	2	4	2	10	14	10	15	10	0	22	140	
互联网金融	0	0	144	0	67	77	10	5	7	8	13	2	9	6	5	3	2	5	17	8	18	14	8	2	2	144	
环境设计	0	0	164	0	55	109	17	4	9	8	14	2	7	10	14	10	1	2	18	9	6	3	9	5	16	164	
会计	0	0	0	4	2	2	1	1	0	0	0	0	0	0	0	1	0	0	0	0	0	0	1	0	0	4	
会计学	0	0	410	0	97	313	20	10	21	26	25	5	16	18	8	15	9	6	30	22	22	34	35	2	86	410	
机电一体化技术	0	0	0	62	62	0	1	10	0	2	2	0	3	2	2	2	3	0	14	3	4	9	5	0	0	62	
机械设计与制造	0	0	0	1	1	0	0	0	0	0	0	0	0	0	0	0	0	0	0	0	0	0	0	0	1	1	
机械设计制造及其自动化	0	0	255	0	238	17	18	10	8	11	8	3	9	6	9	9	7	5	20	20	15	27	20	0	50	255	
计算机科学与技术	0	0	509	0	401	108	20	17	18	19	18	7	13	11	12	10	10	4	39	30	56	64	38	2	121	509	
计算机网络技术	0	0	0	96	87	9	9	4	3	4	5	2	2	2	4	4	0	1	6	10	10	22	7	0	1	96	
计算机应用技术	0	0	0	193	171	22	12	15	6	6	8	3	9	4	8	7	3	4	15	12	12	42	24	0	3	193	
建筑电气与智能化	0	0	20	0	15	5	3	1	0	1	0	0	0	1	1	0	1	0	0	1	2	2	4	0	3	20	
建筑工程技术	0	0	0	70	69	1	11	4	1	4	3	2	3	2	4	2	2	0	8	4	7	10	3	0	0	70	
建筑环境与能源应用工程	0	0	34	0	29	5	3	2	2	2	0	0	1	0	1	1	1	1	2	3	2	7	4	1	1	34	

专业	学历层次				性别		生源所在地分布																				总计
							河南省内																省外				
	博士	硕士	本科	专科	男生	女生	郑州	开封	洛阳	平顶山	安阳	鹤壁	新乡	焦作	濮阳	许昌	漯河	三门峡	南阳	商丘	信阳	周口	驻马店	济源			
建筑装饰工程技术	0	0	0	37	28	9	4	3	0	1	2	0	1	1	3	1	1	0	2	1	0	12	4	0	1	37	
交通工程	0	0	45	0	32	13	1	2	4	5	4	0	6	3	3	0	1	2	3	4	2	2	2	1	0	45	
空中乘务	0	0	0	34	11	23	5	1	2	1	0	0	8	1	0	2	0	0	1	2	2	5	2	0	2	34	
旅游管理	0	0	184	0	26	158	20	6	12	7	10	3	8	12	6	7	6	3	15	13	14	26	10	1	5	184	
能源与动力工程	0	0	48	0	39	9	3	1	7	3	4	1	2	1	2	3	1	1	5	5	3	3	3	0	0	48	
人力资源管理	0	0	238	0	43	195	13	7	21	10	11	5	17	8	10	9	7	2	20	20	14	35	25	1	3	238	
人文地理与城乡规划	0	0	42	0	12	30	6	1	2	2	6	1	2	1	2	2	1	1	6	2	2	3	2	0	0	42	
人物形象设计	0	0	0	15	3	12	2	0	1	0	4	0	1	0	1	0	1	0	0	0	1	1	2	1	0	15	
软件工程	0	0	562	0	435	127	44	36	25	19	27	9	27	22	21	21	15	4	44	54	50	81	56	2	5	562	
软件技术	0	0	0	73	55	18	9	4	2	1	1	1	2	1	7	1	2	1	3	9	9	11	8	1	0	73	
商务英语	0	0	57	0	4	53	5	1	6	2	2	0	3	1	2	5	3	0	4	4	8	6	3	1	1	57	
社会体育	0	0	0	55	47	8	8	7	2	2	3	1	2	0	3	1	0	1	2	4	5	9	3	0	2	55	
社会体育指导与管理	0	0	78	0	63	15	7	1	2	1	6	2	7	5	4	3	1	1	10	5	12	4	5	1	1	78	
审计学	0	0	136	0	39	97	6	5	14	9	13	5	8	5	4	6	5	7	8	8	12	10	11	0	0	136	
时尚表演与传播	0	0	0	29	11	18	3	2	0	0	1	0	4	1	3	1	1	1	0	3	3	6	0	0	0	29	
市场营销	0	0	246	93	145	194	26	19	15	11	20	2	25	9	14	16	5	3	26	24	29	45	34	4	12	339	
视觉传达设计	0	0	215	0	53	162	18	6	11	1	21	7	12	9	12	10	11	5	18	10	9	18	15	4	18	215	
数据科学与大数据技术	0	0	98	0	64	34	10	4	6	6	5	2	4	7	7	1	1	3	6	8	11	12	5	0	0	98	
数字媒体艺术设计	0	0	0	1	1	0	0	0	0	1	0	0	0	0	0	0	0	0	0	0	0	0	0	0	0	1	
通信工程	0	0	58	0	47	11	6	2	4	5	1	1	1	1	4	0	0	0	8	6	3	7	7	0	2	58	
投资学	0	0	107	0	59	48	9	5	8	5	6	1	9	4	4	6	2	0	9	7	10	12	9	1	0	107	
投资与理财	0	0	0	2	1	1	0	0	0	1	1	0	0	0	0	0	0	0	0	0	0	0	0	0	0	2	

专业	学历层次				性别		生源所在地分布																				总计
							河南省内																				
	博士	硕士	本科	专科	男生	女生	郑州	开封	洛阳	平顶山	安阳	鹤壁	新乡	焦作	濮阳	许昌	漯河	三门峡	南阳	商丘	信阳	周口	驻马店	济源	省外		
土木工程	0	0	376	0	314	62	26	22	18	17	23	6	19	8	17	13	5	4	33	33	25	35	27	1	44	376	
网络工程	0	0	58	0	44	14	2	4	2	3	4	0	4	2	4	0	2	1	1	8	7	11	2	1	0	58	
舞蹈表演	0	0	93	65	27	131	18	11	7	12	7	14	6	4	0	8	4	2	9	8	6	12	15	1	14	158	
物联网工程	0	0	120	0	104	16	10	5	7	6	8	2	6	5	2	3	2	5	9	13	9	19	9	0	0	120	
物流管理	0	0	184	0	69	115	13	16	7	8	13	2	5	7	7	1	10	3	18	17	14	26	11	3	3	184	
学前教育	0	0	599	50	16	633	47	35	45	27	38	10	34	22	19	28	13	17	70	42	57	62	54	9	20	649	
艺术设计	0	0	0	103	49	54	18	4	2	3	7	2	8	5	8	2	0	1	9	8	4	9	13	0	0	103	
音乐表演	0	0	214	28	78	164	27	8	16	14	19	4	13	13	16	10	8	2	20	8	8	23	24	4	5	242	
英语	0	0	376	0	29	347	24	18	24	8	16	5	22	8	13	15	7	6	41	21	27	37	23	0	61	376	
运动康复	0	0	51	0	17	34	5	1	6	2	4	2	1	4	1	1	2	1	4	6	2	5	3	0	1	51	
自动化	0	0	60	0	60	0	6	2	2	3	7	2	6	2	1	1	1	0	3	4	3	10	6	1	0	60	
自然地理与资源环境	0	0	31	0	14	17	4	0	3	2	5	1	2	1	3	2	1	1	1	2	2	1	0	0	0	31	
联系部门	招生就业处				学校地址		河南省郑州市郑东新区前程大道169号						联系人		赵姜评		联系电话		0371-85303968		学校就业网		http://jyw.ztbu.edu.cn/				



郑州西亚斯学院2024届毕业生生源信息统计表

专业	学历层次				性别		生源所在地分布																				总计
							河南省内																				
	博士	硕士	本科	专科	男生	女生	郑州	开封	洛阳	平顶山	安阳	鹤壁	新乡	焦作	濮阳	许昌	漯河	三门峡	南阳	商丘	信阳	周口	驻马店	济源	省外		
财务管理	0	0	165	0	31	134	11	7	9	3	8	3	10	7	3	10	2	1	23	13	15	23	12	0	5	165	
测控技术与仪器	0	0	58	0	46	12	4	3	3	2	3	1	3	1	4	3	1	4	7	6	1	8	4	0	0	58	
产品设计	0	0	47	0	17	30	12	0	5	0	4	1	3	2	5	5	0	1	2	3	2	1	0	0	1	47	
电子商务	0	0	106	0	40	66	3	3	5	2	6	2	6	8	2	6	4	3	13	6	16	8	6	1	6	106	
电子信息工程	0	0	201	0	160	41	11	11	13	6	16	2	15	7	14	3	4	7	21	14	23	15	16	1	2	201	
法学	0	0	214	0	89	125	23	3	17	10	16	2	12	5	6	6	4	6	20	16	22	17	15	1	13	214	
工商管理	0	0	380	0	141	239	35	12	22	17	32	15	15	11	13	9	10	6	23	21	30	36	26	4	43	380	
工商企业管理	0	0	0	3	3	0	0	0	1	0	1	0	0	0	0	0	0	0	0	0	0	0	1	0	0	3	
广告学	0	0	133	0	28	105	14	3	8	4	10	3	13	2	5	5	1	3	18	7	16	14	5	0	2	133	
国际经济与贸易	0	0	238	0	70	168	21	8	17	15	16	3	8	6	11	9	4	6	20	18	17	30	14	1	14	238	
国际商务	0	0	0	1	1	0	0	0	0	0	0	0	0	0	0	1	0	0	0	0	0	0	0	0	0	1	
汉语言文学	0	0	248	0	29	219	21	10	21	11	12	7	17	6	8	10	2	6	28	15	18	23	15	1	17	248	
护理	0	0	0	2	2	0	1	0	0	0	0	0	0	0	0	0	0	0	0	0	1	0	0	0	0	2	
护理学	0	0	472	0	118	354	70	14	29	17	36	11	24	18	22	13	7	16	37	24	32	44	34	2	22	472	
环境设计	0	0	78	0	25	53	12	3	8	2	6	1	4	2	2	0	2	3	8	5	4	6	5	2	3	78	
环境艺术设计	0	0	0	31	10	21	5	4	1	2	3	1	1	0	0	0	0	0	5	1	1	2	4	1	0	31	
会计	0	0	0	3	2	1	0	0	1	0	1	0	0	0	0	0	0	0	0	1	0	0	0	0	0	3	
会计学	0	0	513	0	104	409	35	10	32	25	33	17	20	13	19	13	2	12	53	39	42	65	28	1	54	513	
计算机科学与技术	0	0	277	0	212	65	20	14	25	5	18	3	19	7	10	4	3	6	24	19	36	26	18	2	18	277	
建筑学	0	0	96	0	61	35	10	4	11	5	6	0	3	4	0	8	2	1	4	6	10	9	7	2	4	96	
健康管理	0	0	0	57	23	34	10	3	2	3	5	0	4	2	2	1	1	1	7	5	3	4	2	1	1	57	

专业	学历层次				性别		生源所在地分布																				总计
							河南省内																				
	博士	硕士	本科	专科	男生	女生	郑州	开封	洛阳	平顶山	安阳	鹤壁	新乡	焦作	濮阳	许昌	漯河	三门峡	南阳	商丘	信阳	周口	驻马店	济源	省外		
金融管理	0	0	0	4	4	0	0	0	0	1	0	0	0	0	0	0	0	0	0	2	1	0	0	0	0	4	
金融学	0	0	453	0	177	276	38	14	40	19	30	8	28	21	13	17	11	8	44	35	35	50	31	3	8	453	
经济统计学	0	0	107	0	37	70	9	6	8	6	4	1	5	5	3	3	1	2	11	4	12	5	8	5	9	107	
经济学	0	0	99	0	49	50	5	1	6	5	6	0	7	6	8	2	1	6	12	7	10	8	5	2	2	99	
旅游管理	0	0	60	1	24	37	7	3	4	0	2	1	5	2	1	5	0	1	5	4	8	8	3	0	2	61	
人工智能	0	0	190	0	146	44	16	5	12	10	15	7	5	3	0	9	3	4	21	15	25	22	11	4	3	190	
人力资源管理	0	0	93	0	19	74	9	2	10	2	7	3	5	2	4	6	1	2	7	3	10	10	4	0	6	93	
日语	0	0	116	0	19	97	3	6	7	7	11	0	11	4	5	3	4	0	12	8	12	7	6	1	9	116	
软件工程	0	0	178	0	156	22	16	12	5	4	7	5	7	8	7	7	5	1	13	19	12	17	13	3	17	178	
社会体育	0	0	0	52	43	9	22	1	1	0	1	1	6	4	1	2	2	0	2	0	4	4	0	0	1	52	
社会体育指导与管理	0	0	79	0	64	15	6	1	6	7	3	1	9	4	6	5	2	3	5	8	6	4	3	0	0	79	
市场营销	0	0	94	0	33	61	11	4	8	3	7	2	0	3	5	3	1	0	5	9	10	7	9	0	7	94	
视觉传达设计	0	0	103	0	22	81	20	5	12	3	7	2	4	3	5	4	2	3	10	10	5	2	5	0	1	103	
数据科学与大数据技术	0	0	1	0	1	0	0	0	0	0	0	0	1	0	0	0	0	0	0	0	0	0	0	0	0	1	
体育教育	0	0	133	0	98	35	9	5	10	6	13	5	10	5	7	6	5	2	16	7	13	5	8	1	0	133	
通信工程	0	0	166	0	119	47	15	5	9	3	15	3	9	6	4	5	3	4	14	19	20	9	11	0	12	166	
舞蹈表演	0	0	0	44	12	32	14	0	2	2	1	0	3	0	0	2	2	0	3	1	4	9	1	0	0	44	
物流管理	0	0	45	1	24	22	3	1	5	4	0	3	0	2	1	1	1	1	6	3	3	7	3	0	2	46	
新闻学	0	0	137	0	24	113	7	4	11	4	5	1	7	2	5	4	3	5	12	8	18	14	12	3	12	137	
信息管理与信息系统	0	0	155	0	95	60	16	8	12	6	5	3	9	5	3	2	4	3	15	8	19	18	9	4	6	155	
信息与计算科学	0	0	217	0	163	54	15	6	11	6	13	3	17	8	4	3	5	5	14	23	32	28	18	1	5	217	
学前教育	0	0	231	289	38	482	55	14	25	20	30	2	38	23	18	27	9	5	46	45	53	60	29	3	18	520	

专业	学历层次				性别		生源所在地分布																				总计
							河南省内																				
	博士	硕士	本科	专科	男生	女生	郑州	开封	洛阳	平顶山	安阳	鹤壁	新乡	焦作	濮阳	许昌	漯河	三门峡	南阳	商丘	信阳	周口	驻马店	济源			
音乐表演	0	0	262	30	118	174	27	10	25	13	18	6	32	16	19	12	6	1	24	14	23	16	19	0	11	292	
音乐剧表演	0	0	0	52	28	24	21	2	1	1	2	1	0	3	0	2	1	2	3	1	2	7	3	0	0	52	
英语	0	0	616	0	72	544	53	20	47	30	42	9	33	19	22	17	16	11	54	49	42	61	42	2	47	616	
自动化	0	0	169	0	145	24	17	6	14	3	5	7	13	2	7	5	5	4	17	13	22	16	11	1	1	169	
联系部门	招生与职业发展中心				学校地址		新郑市人民路168号					联系人		王潭		联系电话		0371-62606640		学校就业网		http://sias.goworkla.cn/					

### 河南科技职业大学2024届毕业生生源信息统计表

专业	学历层次				性别		生源所在地分布																				总计
							河南省内																				
	博士	硕士	本科	专科	男生	女生	郑州	开封	洛阳	平顶山	安阳	鹤壁	新乡	焦作	濮阳	许昌	漯河	三门峡	南阳	商丘	信阳	周口	驻马店	济源			
财务管理	0	0	379	2	82	299	18	16	25	21	17	6	28	12	23	17	6	11	54	27	39	33	24	3	1	381	
大数据与财务管理	0	0	167	60	60	167	12	10	7	9	14	6	11	11	8	4	1	4	14	22	19	56	15	1	3	227	
大数据与会计	0	0	0	49	19	30	3	6	3	1	1	0	0	3	1	0	1	0	7	1	3	17	2	0	0	49	
电子商务	0	0	0	55	30	25	1	9	3	1	1	0	3	1	1	0	0	0	5	5	7	11	3	0	4	55	
电子信息工程	0	0	144	0	85	59	10	10	5	7	9	3	8	2	5	6	3	4	18	11	23	9	10	0	1	144	
电子信息工程技术	0	0	252	81	282	51	21	16	12	17	17	3	19	15	13	9	9	9	24	27	22	69	25	1	5	333	
动漫制作技术	0	0	0	1	1	0	0	0	0	0	0	0	0	0	0	0	0	0	0	0	0	1	0	0	0	1	
服装与服饰设计	0	0	222	66	66	222	16	7	17	12	16	14	20	17	12	13	6	3	31	16	24	32	28	4	0	288	
工程造价	0	0	0	66	49	17	2	3	6	2	0	2	3	3	0	2	0	1	4	3	6	26	0	1	2	66	
工商企业管理	0	0	0	1	1	0	0	0	0	0	0	0	0	0	0	0	0	0	0	1	0	0	0	0	0	1	
工业机器人技术	0	0	0	12	11	1	1	0	2	1	1	0	0	0	1	0	0	0	1	1	1	1	2	0	0	12	
护理	0	0	843	759	288	1314	64	46	72	31	56	29	62	33	37	32	18	22	155	94	76	178	103	5	489	1602	
环境艺术设计	0	0	279	82	128	233	24	10	32	11	24	14	26	21	11	13	7	1	33	21	27	47	34	1	4	361	

专业	学历层次				性别		生源所在地分布																				总计
							河南省内																		省外		
	博士	硕士	本科	专科	男生	女生	郑州	开封	洛阳	平顶山	安阳	鹤壁	新乡	焦作	濮阳	许昌	漯河	三门峡	南阳	商丘	信阳	周口	驻马店	济源			
会计	0	0	0	1	1	0	0	0	0	0	0	0	0	1	0	0	0	0	0	0	0	0	0	0	0	0	1
机电一体化技术	0	0	0	99	96	3	2	1	4	4	3	1	2	5	1	1	2	1	4	10	17	31	8	0	2	99	
机械电子工程	0	0	51	0	43	8	5	1	4	1	1	1	1	0	1	2	0	1	15	5	8	3	2	0	0	51	
机械电子工程技术	0	0	39	0	38	1	4	1	4	3	3	0	3	0	3	0	1	0	5	1	2	5	3	1	0	39	
机械设计制造及其自动化	0	0	185	0	162	23	10	4	11	13	11	3	8	6	1	10	1	4	28	15	29	13	15	3	0	185	
机械设计制造及自动化	0	0	66	0	61	5	6	1	5	7	2	1	4	2	4	3	2	0	10	2	4	10	2	0	1	66	
计算机网络技术	0	0	0	56	48	8	1	4	4	3	1	0	2	2	1	0	0	0	5	5	7	15	6	0	0	56	
计算机应用工程	0	0	405	0	275	130	17	17	18	25	21	10	21	12	22	9	8	7	39	44	42	47	41	1	4	405	
计算机应用技术	0	0	0	224	192	32	7	10	5	1	5	3	4	3	6	4	1	2	11	14	13	123	9	0	3	224	
建筑工程	0	0	127	0	108	19	5	13	3	7	9	5	8	4	2	6	1	1	16	9	9	18	9	0	2	127	
建筑工程技术	0	0	0	128	122	6	5	12	6	2	5	0	6	3	1	8	0	3	8	9	5	46	8	0	1	128	
康复治疗	0	0	568	0	243	325	36	42	46	16	48	7	44	19	21	23	10	9	36	66	28	64	44	5	4	568	
康复治疗技术	0	0	0	118	74	44	1	8	1	1	1	1	2	3	1	1	0	2	28	8	2	27	8	0	23	118	
口腔医学	0	0	0	599	308	291	22	54	34	10	21	5	46	19	16	15	11	5	24	38	27	80	30	4	138	599	
临床医学	0	0	0	221	96	125	6	17	12	0	5	0	13	3	1	4	4	2	21	17	5	42	15	0	54	221	
汽车服务工程	0	0	42	0	32	10	1	0	3	0	1	0	4	2	1	3	1	3	7	3	6	5	1	1	0	42	
汽车服务工程技术	0	0	26	0	24	2	0	0	1	3	2	1	0	1	1	3	0	0	2	1	0	6	2	2	1	26	
汽车检测与维修技术	0	0	0	30	29	1	1	0	1	2	0	0	0	0	3	1	0	1	0	2	3	13	2	0	1	30	
汽车制造与试验技术	0	0	0	16	15	1	2	0	0	0	0	0	1	1	0	0	0	0	0	1	0	11	0	0	0	16	
市场营销	0	0	0	45	28	17	2	3	0	1	1	0	0	4	2	2	1	0	1	2	2	18	2	0	4	45	
数字媒体艺术设计	0	0	0	85	34	51	3	4	8	2	2	0	6	1	1	8	1	0	2	8	2	24	11	2	0	85	
土木工程	0	0	169	0	137	32	10	10	10	6	8	2	9	5	6	11	3	6	33	13	17	11	9	0	0	169	

专业	学历层次				性别		生源所在地分布																				总计
							河南省内																				
	博士	硕士	本科	专科	男生	女生	郑州	开封	洛阳	平顶山	安阳	鹤壁	新乡	焦作	濮阳	许昌	漯河	三门峡	南阳	商丘	信阳	周口	驻马店	济源	省外		
网络工程	0	0	58	0	42	16	6	1	9	3	4	2	2	3	0	4	2	2	3	4	6	2	4	0	1	58	
网络工程技术	0	0	121	0	109	12	3	6	5	5	9	1	8	5	8	2	2	3	11	12	15	14	9	1	2	121	
舞蹈表演	0	0	0	55	4	51	5	1	6	0	2	0	6	6	7	1	1	1	6	3	0	7	3	0	0	55	
物联网应用技术	0	0	0	43	37	6	2	2	2	0	0	0	3	0	0	1	0	1	2	8	1	20	1	0	0	43	
物流管理	0	0	79	1	24	56	6	4	5	7	2	4	4	3	2	1	3	0	14	5	8	3	8	1	0	80	
现代物流管理	0	0	94	29	65	58	9	6	3	4	7	3	9	4	5	2	2	3	5	12	8	30	10	0	1	123	
新能源汽车技术	0	0	0	44	44	0	1	0	1	0	0	0	3	3	1	2	0	0	4	4	4	16	4	0	1	44	
学前教育	0	0	863	351	49	1165	72	47	65	64	69	13	62	36	47	40	22	23	102	98	108	198	109	5	34	1214	
药学	0	0	0	94	35	59	2	4	6	2	3	0	3	5	2	4	0	0	10	4	6	24	4	0	15	94	
医学检验技术	0	0	0	114	45	69	0	7	2	8	2	0	3	4	2	3	1	1	15	6	9	23	10	0	18	114	
医学影像技术	0	0	0	227	123	104	1	11	6	3	5	0	7	4	0	6	0	1	31	18	7	39	13	0	75	227	
音乐表演	0	0	0	104	33	71	6	5	14	2	4	2	9	4	3	4	1	1	6	2	8	27	4	1	1	104	
智能网联汽车技术	0	0	0	6	5	1	2	0	0	0	0	1	1	0	0	0	0	0	0	0	1	1	0	0	0	6	
智能制造装备技术	0	0	0	41	40	1	2	1	2	1	1	0	1	2	0	2	0	2	2	3	5	10	7	0	0	41	
助产	0	0	0	12	0	12	0	1	0	0	0	0	0	0	0	0	0	0	0	0	0	11	0	0	0	12	
联系部门	招生就业处				学校地址		河南省周口市川汇区文昌大道东段6号					联系人		张冬梅		联系电话		0394-8385111		学校就业网		http://zkkjzy.goworkla.cn					

### 河南开封科技传媒学院2024届毕业生生源信息统计表

专业	学历层次				性别		生源所在地分布																				总计
							河南省内																				
	博士	硕士	本科	专科	男生	女生	郑州	开封	洛阳	平顶山	安阳	鹤壁	新乡	焦作	濮阳	许昌	漯河	三门峡	南阳	商丘	信阳	周口	驻马店	济源	省外		
播音与主持艺术	0	0	204	0	59	145	44	8	9	12	8	3	11	6	5	11	3	4	16	13	14	16	9	2	10	204	
财务管理	0	0	349	0	51	298	15	33	19	17	21	8	26	13	18	13	6	5	19	30	28	41	26	3	8	349	
电子信息科学与技术	0	0	88	0	78	10	9	2	5	2	10	1	5	2	6	1	4	0	5	9	11	13	3	0	0	88	
动画	0	0	196	0	70	126	18	19	11	11	17	3	21	7	6	8	6	3	7	11	10	24	12	0	2	196	
法学	0	0	366	0	155	211	224	6	6	8	8	3	16	4	6	3	0	1	12	7	8	9	9	0	36	366	
广播电视编导	0	0	137	0	29	108	24	11	5	6	6	3	11	2	8	5	7	1	7	9	9	9	14	0	0	137	
广告学	0	0	83	0	21	62	10	6	7	8	5	4	1	2	2	2	2	2	5	6	6	9	5	0	1	83	
国际经济与贸易	0	0	131	0	30	101	8	7	8	6	9	2	8	1	5	7	0	3	8	10	11	18	5	0	15	131	
汉语言文学	0	0	282	0	21	261	29	9	13	16	11	7	19	12	10	9	4	9	32	16	24	24	26	2	10	282	
护理学	0	0	714	0	85	629	39	55	52	23	36	31	46	18	24	25	11	21	56	68	35	73	46	5	50	714	
环境科学	0	0	52	0	27	25	9	6	5	1	8	2	1	3	1	0	0	0	3	3	2	6	2	0	0	52	
环境设计	0	0	166	0	46	120	16	11	10	9	12	4	8	11	4	6	2	3	12	18	9	16	13	0	2	166	
会计学	0	0	211	0	40	171	23	11	12	9	13	4	12	9	8	5	6	0	20	21	14	24	16	0	4	211	
计算机科学与技术	0	0	184	0	121	63	10	22	8	7	13	3	7	2	6	3	2	1	14	18	21	27	17	1	2	184	
金融学	0	0	150	0	56	94	13	5	8	8	8	1	6	7	7	6	4	0	5	8	11	22	7	1	23	150	
经济统计学	0	0	67	0	20	47	4	4	3	6	5	0	8	3	2	1	4	1	3	9	7	2	5	0	0	67	
经济学	0	0	88	0	41	47	12	3	3	2	7	1	1	2	4	5	0	0	10	3	11	6	4	0	14	88	
临床医学	0	0	252	0	73	179	12	15	15	8	8	5	14	14	8	10	4	7	23	33	16	34	12	0	14	252	
旅游管理	0	0	248	0	44	204	10	20	21	6	11	9	19	7	4	9	4	4	11	25	17	24	15	1	31	248	
人力资源管理	0	0	84	0	11	73	5	2	5	7	2	1	4	1	3	2	1	1	4	2	7	4	3	0	30	84	
人文地理与城乡规划	0	0	69	0	25	44	6	6	4	3	1	1	5	4	1	5	1	3	4	3	5	7	4	2	4	69	

专业	学历层次				性别		生源所在地分布																				总计
							河南省内																				
	博士	硕士	本科	专科	男生	女生	郑州	开封	洛阳	平顶山	安阳	鹤壁	新乡	焦作	濮阳	许昌	漯河	三门峡	南阳	商丘	信阳	周口	驻马店	济源	省外		
生物工程	0	0	71	0	27	44	9	4	3	1	4	0	0	0	3	4	0	4	3	6	6	2	3	0	19	71	
视觉传达设计	0	0	198	0	41	157	20	10	18	11	5	6	7	4	7	14	6	2	23	7	11	28	16	0	3	198	
书法学	0	0	82	0	25	57	13	5	3	2	4	2	10	3	3	6	0	5	5	4	8	6	1	2	0	82	
数据科学与大数据技术	0	0	88	0	56	32	11	2	3	2	8	1	4	9	2	3	0	2	6	9	8	11	5	2	0	88	
数学与应用数学	0	0	105	0	14	91	8	10	12	5	2	0	5	2	6	4	4	2	11	7	5	13	9	0	0	105	
体育教育	0	0	34	0	19	15	4	1	2	1	3	2	1	1	2	2	0	1	3	5	3	1	1	1	0	34	
通信工程	0	0	70	0	52	18	7	6	1	2	2	2	5	1	0	0	2	3	3	7	4	10	5	0	10	70	
统计学	0	0	54	0	30	24	7	5	2	2	4	2	3	3	2	2	1	2	5	1	6	6	1	0	0	54	
土木工程	0	0	87	0	72	15	12	4	1	6	5	3	7	4	7	2	1	3	8	5	6	8	5	0	0	87	
网络与新媒体	0	0	50	0	25	25	5	3	4	0	5	2	4	2	1	3	0	0	4	3	4	6	4	0	0	50	
新闻学	0	0	107	0	15	92	6	8	10	2	5	4	8	4	6	6	1	6	7	9	5	10	9	0	1	107	
行政管理	0	0	121	0	35	86	8	4	5	4	6	2	11	2	3	5	1	3	5	9	8	10	11	0	24	121	
学前教育	0	0	617	0	17	600	36	34	45	25	37	14	49	20	27	17	13	16	64	42	54	57	39	4	24	617	
药物制剂	0	0	1	0	0	1	0	0	0	0	0	0	0	0	0	0	0	0	0	0	0	0	1	0	0	1	
药学	0	0	100	0	16	84	2	4	2	1	2	2	1	1	2	4	0	2	3	7	1	7	1	0	58	100	
应用化学	0	0	124	0	52	72	4	6	4	0	5	1	7	1	3	8	0	1	9	8	12	13	7	0	35	124	
应用心理学	0	0	68	0	10	58	11	5	2	3	2	0	6	5	3	1	1	2	4	2	4	10	5	2	0	68	
英语	0	0	262	0	15	247	18	22	12	8	12	4	18	8	6	16	2	1	27	13	25	36	26	3	5	262	
联系部门	招生就业处				学校地址		河南省开封市龙亭区河南开封科技传媒学院招生就业处						联系人		王蓬		联系电话		0371-23881026		学校就业网		http://msxy.goworkla.cn/				

中原科技学院2024届毕业生生源信息统计表

专业	学历层次				性别		生源所在地分布																				总计
							河南省内																				
	博士	硕士	本科	专科	男生	女生	郑州	开封	洛阳	平顶山	安阳	鹤壁	新乡	焦作	濮阳	许昌	漯河	三门峡	南阳	商丘	信阳	周口	驻马店	济源	省外		
材料成型及控制工程	0	0	66	0	26	40	8	4	4	2	3	1	3	3	4	1	1	1	10	7	2	8	3	1	0	66	
财务管理	0	0	732	0	147	585	39	33	40	33	65	17	64	25	16	26	17	16	49	60	42	92	54	1	43	732	
财务会计教育	0	0	69	0	8	61	9	0	7	7	9	0	4	1	4	1	3	1	7	1	3	8	4	0	0	69	
产品设计	0	0	78	0	26	52	10	3	6	2	6	0	7	1	4	4	1	2	4	5	5	7	10	1	0	78	
城市地下空间工程	0	0	41	0	30	11	4	1	2	5	4	0	2	0	1	4	0	0	4	3	4	6	1	0	0	41	
城市管理	0	0	54	0	13	41	3	4	3	4	5	1	6	1	0	3	0	2	10	2	1	2	4	1	2	54	
大数据与会计	0	0	0	25	8	17	4	0	2	1	1	0	5	2	1	0	0	0	2	3	0	3	1	0	0	25	
道路桥梁与渡河工程	0	0	50	0	31	19	6	3	2	1	1	1	3	2	3	0	0	4	8	1	2	5	4	2	2	50	
电子信息工程	0	0	87	0	54	33	8	2	5	1	9	0	8	2	1	4	1	1	15	5	7	9	7	0	2	87	
法学	0	0	77	0	28	49	9	0	6	1	8	2	7	3	2	1	0	1	5	5	7	11	4	0	5	77	
工程造价	0	0	261	13	167	107	24	29	11	11	14	7	24	15	15	9	7	9	22	10	16	22	24	0	5	274	
工商管理	0	0	68	0	19	49	7	4	1	4	5	1	3	3	4	6	0	3	7	7	0	6	3	1	3	68	
工业设计	0	0	72	0	24	48	12	1	1	6	7	2	5	2	1	0	2	1	6	6	6	9	4	1	0	72	
广播电视编导	0	0	90	0	18	72	19	4	7	3	3	1	8	4	10	3	3	0	4	4	2	4	8	1	2	90	
广播电视学	0	0	68	0	13	55	8	4	4	3	11	0	2	3	2	3	1	0	5	4	5	9	4	0	0	68	
国际经济与贸易	0	0	166	0	36	130	14	3	10	9	10	4	9	7	5	11	3	2	19	10	15	19	14	1	1	166	
汉语国际教育	0	0	119	0	12	107	9	3	11	6	9	3	15	7	4	2	2	5	10	4	3	5	11	1	9	119	
汉语言文学	0	0	428	0	44	384	35	24	30	19	30	6	20	17	13	27	8	8	38	17	29	39	28	1	39	428	
化学	0	0	135	0	27	108	5	4	11	6	9	4	15	0	9	7	4	2	16	10	5	14	10	0	4	135	
环境工程	0	0	55	0	10	45	3	5	3	2	3	2	1	2	2	3	0	1	5	5	5	10	3	0	0	55	
机械电子工程	0	0	111	0	97	14	9	6	9	8	8	1	7	3	4	3	4	2	10	4	9	14	7	2	1	111	



专业	学历层次				性别		生源所在地分布																				总计
							河南省内																			省外	
	博士	硕士	本科	专科	男生	女生	郑州	开封	洛阳	平顶山	安阳	鹤壁	新乡	焦作	濮阳	许昌	漯河	三门峡	南阳	商丘	信阳	周口	驻马店	济源			
机械设计制造及其自动化	0	0	292	0	266	26	19	10	11	12	17	4	16	12	8	9	8	8	33	31	20	42	16	2	14	292	
计算机科学与技术	0	0	305	0	191	114	16	20	14	8	21	1	15	12	13	9	5	8	37	22	27	47	22	2	6	305	
建筑学	0	0	67	0	16	51	7	2	7	2	3	1	6	5	1	3	1	2	2	5	5	6	6	0	3	67	
酒店管理	0	0	48	0	12	36	4	2	2	1	3	1	3	2	1	3	0	1	7	4	4	6	4	0	0	48	
劳动与社会保障	0	0	52	0	9	43	3	4	9	3	4	0	6	1	0	3	1	0	4	2	7	4	1	0	0	52	
旅游管理	0	0	452	0	106	346	38	17	22	27	25	9	36	20	12	23	13	5	28	29	35	68	30	4	11	452	
美术学	0	0	98	0	11	87	17	4	7	7	3	2	12	3	0	3	0	1	11	1	8	9	9	0	1	98	
人力资源管理	0	0	77	0	12	65	8	8	2	3	4	0	3	4	5	4	1	0	5	6	9	5	8	0	2	77	
日语	0	0	124	0	23	101	9	3	9	9	9	2	10	4	2	8	5	2	10	2	8	13	15	2	2	124	
商务英语	0	0	142	0	14	128	13	10	4	4	12	6	6	8	3	9	1	1	19	7	13	17	7	0	2	142	
生物技术	0	0	146	0	26	120	14	13	3	11	9	4	13	2	4	4	3	4	19	10	7	12	9	1	4	146	
市场营销	0	0	387	0	121	266	31	17	23	19	23	7	27	9	19	22	8	5	32	25	27	43	38	2	10	387	
视觉传达设计	0	0	257	0	57	200	31	12	15	11	29	2	21	11	10	16	5	3	25	13	10	22	19	1	1	257	
数学与应用数学	0	0	99	0	22	77	8	5	2	5	7	2	7	2	3	3	7	0	10	10	5	5	8	2	8	99	
思想政治教育	0	0	108	0	23	85	10	2	8	9	14	1	7	5	1	6	1	3	7	2	9	6	13	0	4	108	
土木工程	0	0	440	0	308	132	38	38	22	15	22	11	29	5	20	22	15	7	37	32	22	50	36	2	17	440	
网络与新媒体	0	0	91	0	27	64	9	7	7	5	5	4	2	6	4	1	3	1	12	3	6	5	9	0	2	91	
文化产业管理	0	0	50	0	5	45	4	2	1	3	3	1	4	2	2	6	3	2	1	1	4	5	4	1	1	50	
舞蹈表演	0	0	0	46	3	43	4	3	3	1	3	1	6	1	2	3	1	1	2	1	3	7	3	1	0	46	
物理学	0	0	85	0	41	44	11	2	2	5	5	2	2	4	5	2	3	1	14	4	4	10	3	0	6	85	
物联网工程	0	0	81	0	53	28	5	3	3	2	5	3	7	1	6	3	1	0	8	6	8	10	7	1	2	81	
物流管理	0	0	230	0	90	140	19	18	17	7	12	2	14	5	2	11	7	6	18	16	20	33	13	2	8	230	

专业	学历层次				性别		生源所在地分布																				总计
							河南省内																			省外	
	博士	硕士	本科	专科	男生	女生	郑州	开封	洛阳	平顶山	安阳	鹤壁	新乡	焦作	濮阳	许昌	漯河	三门峡	南阳	商丘	信阳	周口	驻马店	济源			
小学教育	0	0	900	0	26	874	78	55	44	51	53	18	61	28	37	37	20	11	85	55	60	91	73	1	42	900	
小学英语教育	0	0	0	111	3	108	10	7	4	6	8	1	14	4	5	9	0	2	7	16	5	9	3	1	0	111	
小学语文教育	0	0	0	222	15	207	24	13	10	7	13	0	15	6	7	12	4	3	27	20	14	30	17	0	0	222	
心理学	0	0	110	0	18	92	13	1	8	3	6	1	5	4	8	2	2	2	15	7	5	13	7	1	7	110	
学前教育	0	0	806	30	19	817	86	25	55	34	46	12	50	30	35	31	17	19	71	62	52	89	70	4	48	836	
音乐学	0	0	145	0	34	111	18	3	9	6	8	5	18	9	12	9	4	3	7	3	7	11	10	2	1	145	
英语	0	0	403	0	29	374	27	15	36	14	29	11	40	16	17	15	11	6	33	20	26	40	31	1	15	403	
语文教育	0	0	0	3	1	2	0	0	1	0	0	0	0	0	0	0	0	0	0	0	0	0	2	0	0	3	
展示艺术设计	0	0	0	134	40	94	17	4	8	7	8	5	8	2	3	7	5	3	15	10	4	11	17	0	0	134	
知识产权	0	0	55	0	17	38	6	3	3	8	7	4	1	1	2	0	0	2	7	4	3	1	3	0	0	55	
联系部门	招生就业处				学校地址		郑州市郑开大道50号					联系人		杜宗现		联系电话		0371-85302232		学校就业网		http://job.zykj.edu.cn/					

新乡医学院三全学院2024届毕业生生源信息统计表

专业	学历层次				性别		生源所在地分布																				总计
							河南省内																			省外	
	博士	硕士	本科	专科	男生	女生	郑州	开封	洛阳	平顶山	安阳	鹤壁	新乡	焦作	濮阳	许昌	漯河	三门峡	南阳	商丘	信阳	周口	驻马店	济源			
电子科学与技术	0	0	28	0	23	5	2	1	3	0	0	0	3	2	1	0	1	0	4	1	7	1	1	1	0	28	
公共事业管理	0	0	62	0	20	42	5	3	9	2	7	1	6	2	0	2	1	2	5	2	3	4	7	1	0	62	
护理学	0	0	1190	0	146	1044	104	63	105	38	48	47	74	28	48	28	29	40	108	103	73	136	52	11	55	1190	
假肢矫形工程	0	0	52	0	28	24	6	1	5	3	1	1	3	1	0	2	0	4	8	2	6	8	1	0	0	52	
健康服务与管理	0	0	92	0	19	73	9	3	10	3	4	2	3	1	1	3	3	1	4	10	6	13	12	3	1	92	
康复辅助器具技术	0	0	0	68	27	41	7	3	1	1	2	1	16	3	1	2	0	1	2	9	4	11	3	1	0	68	
康复治疗学	0	0	728	0	253	475	32	37	65	36	50	24	49	29	30	31	18	13	51	66	29	96	55	9	8	728	

专业	学历层次				性别		生源所在地分布																				总计
							河南省内																				
	博士	硕士	本科	专科	男生	女生	郑州	开封	洛阳	平顶山	安阳	鹤壁	新乡	焦作	濮阳	许昌	漯河	三门峡	南阳	商丘	信阳	周口	驻马店	济源			
口腔医学技术	0	0	374	1	94	281	25	20	20	10	19	5	34	19	20	8	5	8	21	35	26	57	40	2	1	375	
老年保健与管理	0	0	0	66	32	34	6	1	2	2	4	2	10	1	5	4	0	1	8	5	4	7	4	0	0	66	
临床医学	0	0	1181	0	586	595	75	81	43	56	65	26	79	23	29	39	19	16	93	81	58	145	65	10	178	1181	
生物工程	0	0	52	0	24	28	3	4	3	2	4	1	2	1	1	3	0	2	4	3	8	6	5	0	0	52	
生物技术	0	0	45	0	20	25	2	2	4	2	4	3	4	1	2	2	0	0	4	1	4	6	2	1	1	45	
生物医学工程	0	0	34	0	17	17	1	1	3	2	3	1	4	0	1	2	2	0	4	5	1	3	1	0	0	34	
生物制药	0	0	49	0	25	24	5	1	1	0	2	0	6	2	2	3	1	1	2	6	6	6	4	0	1	49	
市场营销	0	0	229	0	109	120	21	8	12	9	22	3	20	6	3	9	6	2	22	15	16	28	19	4	4	229	
数据科学与大数据技术	0	0	63	0	32	31	6	4	4	2	3	1	4	2	1	1	1	4	10	1	6	4	9	0	0	63	
眼视光技术	0	0	0	1	1	0	0	0	0	0	0	0	0	0	0	0	0	0	0	0	0	1	0	0	0	1	
眼视光学	0	0	327	0	67	260	30	22	18	12	16	2	18	12	16	11	8	10	28	23	19	56	26	0	0	327	
药物制剂	0	0	67	0	27	40	2	5	11	3	5	1	4	3	4	4	0	0	4	4	2	8	6	1	0	67	
药学	0	0	411	0	106	305	26	32	19	13	22	11	25	15	15	19	11	14	35	32	20	62	30	3	7	411	
医疗产品管理	0	0	52	0	21	31	4	1	6	1	4	0	2	1	2	3	1	5	6	2	3	4	5	2	0	52	
医学检验技术	0	0	718	2	142	578	45	40	43	33	37	12	43	22	29	24	10	27	64	70	61	92	51	6	11	720	
医学影像技术	0	0	618	2	185	435	35	36	42	28	34	18	34	20	12	29	12	25	43	60	40	88	50	3	11	620	
英语	0	0	114	0	13	101	11	10	10	4	3	5	9	4	5	5	2	2	9	7	7	16	3	1	1	114	
智能医学工程	0	0	59	0	38	21	5	4	4	4	4	1	3	0	2	6	1	0	5	3	2	10	4	1	0	59	
助产学	0	0	111	0	1	110	10	1	7	1	6	0	10	8	5	4	2	5	15	8	10	12	6	1	0	111	
联系部门	大学生就业创业指导服务中心				学校地址		新乡市平原新区长江大道西段					联系人		张帆		联系电话		0373-3831406		学校就业网		https://sqmc.jysd.com/					

郑州经贸学院2024届毕业生生源信息统计表

专业	学历层次				性别		生源所在地分布																				总计
							河南省内																				
	博士	硕士	本科	专科	男生	女生	郑州	开封	洛阳	平顶山	安阳	鹤壁	新乡	焦作	濮阳	许昌	漯河	三门峡	南阳	商丘	信阳	周口	驻马店	济源	省外		
播音与主持艺术	0	0	212	0	67	145	55	8	20	11	7	3	16	12	13	4	4	2	13	18	8	8	5	1	4	212	
财务管理	0	0	531	1	81	451	23	23	35	17	37	4	31	12	18	14	10	13	53	45	30	58	50	3	56	532	
产品设计	0	0	98	0	25	73	7	3	3	2	12	2	6	8	5	3	0	2	7	4	6	4	4	0	20	98	
大数据与财务管理	0	0	0	73	28	45	4	1	3	4	3	0	5	5	4	5	3	0	3	4	5	14	10	0	0	73	
大数据与会计	0	0	0	211	55	156	17	19	8	13	21	3	20	6	9	9	3	0	9	14	5	33	20	1	1	211	
大数据与审计	0	0	0	79	37	42	7	7	4	0	6	2	8	5	6	0	0	2	8	2	7	11	3	1	0	79	
电气工程及其自动化	0	0	231	0	190	41	15	9	19	10	16	4	15	5	8	9	14	1	21	14	13	30	17	1	10	231	
电子商务	0	0	649	79	254	474	32	35	48	32	30	15	38	26	23	25	19	9	57	76	60	110	59	4	30	728	
法律事务	0	0	0	108	48	60	10	5	5	7	11	1	5	3	3	6	1	3	6	15	3	18	6	0	0	108	
法学	0	0	289	0	122	167	16	12	29	12	13	5	18	8	16	10	7	10	20	23	22	38	13	2	15	289	
服装设计与工程	0	0	64	0	23	41	4	2	4	3	3	2	1	4	0	1	0	2	10	4	5	8	6	1	4	64	
服装与服饰设计	0	0	105	75	33	147	22	10	8	13	8	3	14	3	9	6	4	0	9	10	10	13	11	0	27	180	
工程造价	0	0	216	129	214	131	28	18	17	17	33	7	28	17	11	10	9	5	17	24	17	40	25	3	19	345	
工商管理	0	0	786	0	177	609	40	30	57	31	61	12	45	25	33	41	28	12	63	60	51	82	77	7	31	786	
工商企业管理	0	0	0	68	34	34	1	2	2	2	6	2	9	1	5	5	1	1	7	14	1	5	4	0	0	68	
工业机器人技术	0	0	0	114	107	7	8	2	1	4	8	0	9	8	7	4	2	0	11	9	13	16	10	1	1	114	
工业设计	0	0	79	0	46	33	8	1	7	4	5	2	4	3	2	4	3	2	5	4	4	8	8	0	5	79	
供热通风与空调工程技术	0	0	0	57	42	15	5	2	3	1	2	0	6	2	2	3	1	1	5	7	1	9	7	0	0	57	
广播电视编导	0	0	173	0	47	126	8	3	7	5	5	1	6	5	8	6	2	2	9	13	6	8	11	0	68	173	
广播电视学	0	0	121	0	15	106	12	4	10	4	3	0	9	4	7	4	4	1	10	7	11	12	7	3	9	121	
广告学	0	0	79	0	16	63	0	3	3	5	2	2	7	2	3	6	1	2	4	5	7	7	9	1	10	79	

专业	学历层次				性别		生源所在地分布																				总计
							河南省内																			省外	
	博士	硕士	本科	专科	男生	女生	郑州	开封	洛阳	平顶山	安阳	鹤壁	新乡	焦作	濮阳	许昌	漯河	三门峡	南阳	商丘	信阳	周口	驻马店	济源			
轨道交通信号与控制	0	0	79	0	46	33	8	3	7	4	4	0	1	1	6	1	1	1	8	2	9	7	4	2	10	79	
国际经济与贸易	0	0	107	0	26	81	3	4	6	4	6	2	4	2	5	4	2	0	6	8	11	8	7	0	25	107	
环境设计	0	0	246	0	78	168	19	6	14	21	13	8	15	13	12	10	4	3	16	8	1	16	18	1	48	246	
会计	0	0	0	1	1	0	1	0	0	0	0	0	0	0	0	0	0	0	0	0	0	0	0	0	0	1	
会计学	0	0	450	0	92	358	29	25	32	12	27	5	26	15	11	19	4	3	36	23	45	42	30	2	64	450	
机械电子工程	0	0	106	0	101	5	6	3	8	2	8	2	4	1	4	3	5	2	8	10	10	12	7	0	11	106	
机械设计制造及其自动化	0	0	224	0	209	15	12	7	11	14	5	2	12	5	3	7	6	2	30	19	16	34	18	2	19	224	
计算机科学与技术	0	0	359	0	241	118	18	18	30	16	20	2	21	9	16	14	6	6	30	25	44	53	26	1	4	359	
计算机应用技术	0	0	0	172	129	43	7	12	10	4	3	2	7	9	8	4	4	3	16	15	27	30	9	1	1	172	
建筑工程技术	0	0	0	70	67	3	1	3	6	3	3	0	6	2	6	5	1	0	3	6	3	14	8	0	0	70	
建筑环境与能源应用工程	0	0	188	0	126	62	16	11	9	5	10	3	11	8	9	4	4	1	16	12	12	29	16	2	10	188	
建筑学	0	0	73	0	45	28	8	7	6	5	0	1	3	1	2	2	1	2	8	2	5	8	6	0	6	73	
金融工程	0	0	78	0	43	35	2	2	5	1	4	1	2	1	4	6	2	1	10	4	12	9	7	0	5	78	
金融科技应用	0	0	0	83	48	35	9	3	2	1	8	2	7	1	7	3	3	2	5	6	6	11	7	0	0	83	
经济统计学	0	0	91	0	43	48	10	3	11	2	7	3	3	3	4	5	1	1	15	4	5	5	2	1	6	91	
空中乘务	0	0	0	83	24	59	9	6	6	0	3	0	2	5	4	3	3	5	5	8	2	13	9	0	0	83	
商务英语	0	0	116	94	28	182	16	9	22	3	6	2	11	8	9	13	3	0	14	16	16	36	11	2	13	210	
审计学	0	0	78	0	27	51	4	5	6	2	4	1	2	4	6	2	4	0	7	7	11	6	3	0	4	78	
市场营销	0	0	229	74	111	192	20	13	9	20	15	4	19	13	16	18	5	3	22	23	20	43	25	0	15	303	
视觉传达设计	0	0	180	0	41	139	15	8	11	6	11	3	16	2	6	7	4	3	18	6	9	8	10	1	36	180	
数据科学与大数据技术	0	0	250	0	170	80	18	11	20	11	15	5	12	14	12	8	2	1	24	15	16	25	22	1	18	250	
数字媒体技术	0	0	366	84	240	210	30	23	19	20	29	4	22	17	15	20	10	5	35	36	42	80	25	4	14	450	

专业	学历层次				性别		生源所在地分布																				总计
							河南省内																			省外	
	博士	硕士	本科	专科	男生	女生	郑州	开封	洛阳	平顶山	安阳	鹤壁	新乡	焦作	濮阳	许昌	漯河	三门峡	南阳	商丘	信阳	周口	驻马店	济源			
数字媒体艺术	0	0	102	0	28	74	13	4	8	5	10	2	4	2	4	6	2	0	10	5	3	6	6	0	12	102	
投资学	0	0	87	0	38	49	3	8	3	4	1	3	9	4	3	4	0	0	7	6	11	9	4	1	7	87	
土木工程	0	0	347	0	260	87	23	23	19	15	17	4	24	12	19	15	6	6	32	31	22	38	21	1	19	347	
网络工程	0	0	312	0	263	49	22	12	24	15	12	9	16	7	8	7	5	2	26	32	41	35	28	0	11	312	
网络与新媒体	0	0	101	0	29	72	5	5	8	3	5	4	3	3	1	3	5	3	11	6	6	9	12	0	9	101	
物流管理	0	0	211	0	72	139	11	8	15	4	15	6	8	9	8	7	3	3	26	19	8	25	16	3	17	211	
现代物流管理	0	0	0	78	48	30	5	5	3	2	8	1	1	3	5	0	2	2	7	5	4	19	4	2	0	78	
信息管理与信息系统	0	0	637	0	353	284	48	33	32	34	44	13	41	23	32	23	11	17	53	44	37	86	42	3	21	637	
信用管理	0	0	76	0	20	56	4	3	5	3	7	0	5	6	1	2	0	2	4	3	8	8	4	2	9	76	
英语	0	0	320	0	30	290	13	11	19	12	15	11	14	18	10	15	8	10	38	18	24	35	29	0	20	320	
影视多媒体技术	0	0	0	78	29	49	8	4	3	5	4	0	2	3	7	2	2	0	3	7	10	11	7	0	0	78	
证券实务	0	0	0	107	66	41	3	3	9	4	6	0	12	7	7	7	4	2	3	11	6	15	7	0	1	107	
智能电网信息工程	0	0	79	0	63	16	3	5	5	3	6	1	8	3	1	4	1	2	8	6	6	9	3	0	5	79	
自动化	0	0	143	0	122	21	5	3	8	5	9	3	10	3	3	9	4	2	19	14	10	19	12	1	4	143	
联系部门	招生就业处				学校地址		河南省郑州市南龙湖宜居教育园 双湖大道2号					联系人		刘娜		联系电话		0371-62433333		学校就业网		http://jiuye.zueb.edu.cn/					

### 新乡工程学院2024届毕业生生源信息统计表

专业	学历层次				性别		生源所在地分布																				总计
							河南省内																				
	博士	硕士	本科	专科	男生	女生	郑州	开封	洛阳	平顶山	安阳	鹤壁	新乡	焦作	濮阳	许昌	漯河	三门峡	南阳	商丘	信阳	周口	驻马店	济源	省外		
城乡规划	0	0	103	0	69	34	6	5	12	6	5	5	10	3	7	3	1	3	5	4	7	15	4	1	1	103	
电气工程及其自动化	0	0	196	0	171	25	14	13	16	5	17	0	13	10	8	6	2	2	15	27	13	23	9	1	2	196	
电子信息工程	0	0	442	0	367	75	21	16	17	19	26	7	37	22	18	25	11	7	37	37	30	65	35	2	10	442	
法学	0	0	329	0	130	199	24	15	17	20	28	5	26	14	10	14	5	6	24	21	20	38	25	0	17	329	
服装与服饰设计	0	0	26	0	4	22	3	0	0	2	4	0	3	0	0	3	0	0	4	2	0	2	2	1	0	26	
国际经济与贸易	0	0	117	0	35	82	3	6	8	3	9	1	10	1	6	9	0	0	16	8	10	14	12	0	1	117	
汉语国际教育	0	0	58	0	4	54	5	3	3	0	4	0	3	5	3	2	0	2	5	5	8	6	3	1	0	58	
汉语言文学	0	0	380	0	28	352	20	14	28	26	21	10	25	12	20	14	4	9	34	20	28	44	35	2	14	380	
化学工程与工艺	0	0	65	0	40	25	3	3	4	5	2	1	4	1	3	5	0	2	8	4	5	9	5	1	0	65	
环境设计	0	0	150	0	59	91	12	3	7	3	11	4	18	9	9	12	2	2	12	8	2	15	19	0	2	150	
机械设计制造及其自动化	0	0	192	0	186	6	9	9	14	10	14	3	19	6	3	8	2	5	23	15	14	22	13	2	1	192	
计算机科学与技术	0	0	275	0	192	83	19	9	13	8	17	4	17	6	17	11	2	5	25	23	32	37	28	1	1	275	
酒店管理	0	0	235	0	72	163	27	13	18	7	10	7	24	10	7	2	6	10	21	16	8	24	23	1	1	235	
旅游管理	0	0	197	0	50	147	12	11	11	6	21	4	15	9	7	10	9	3	10	11	15	24	13	4	2	197	
人力资源管理	0	0	226	0	43	183	24	11	19	7	14	8	12	12	5	13	4	2	14	14	17	29	16	1	4	226	
商务英语	0	0	84	0	6	78	3	6	14	2	3	1	6	4	1	1	1	1	10	6	5	9	8	2	1	84	
生物工程	0	0	64	0	31	33	4	4	3	3	6	1	3	2	2	5	2	1	10	7	3	7	1	0	0	64	
生物技术	0	0	58	0	12	46	5	1	3	2	0	1	3	1	5	1	1	6	10	5	4	5	5	0	0	58	
食品科学与工程	0	0	86	0	25	61	3	3	4	1	5	2	6	4	5	2	2	2	10	5	8	13	8	2	1	86	
市场营销	0	0	297	0	107	190	18	15	11	14	23	10	35	9	13	13	8	1	24	19	23	25	26	0	10	297	
视觉传达设计	0	0	205	0	38	167	18	17	11	14	14	6	10	14	9	9	5	6	21	5	11	19	15	0	1	205	

专业	学历层次				性别		生源所在地分布																				总计
							河南省内																				
	博士	硕士	本科	专科	男生	女生	郑州	开封	洛阳	平顶山	安阳	鹤壁	新乡	焦作	濮阳	许昌	漯河	三门峡	南阳	商丘	信阳	周口	驻马店	济源	省外		
通信工程	0	0	124	0	94	30	5	5	8	6	10	3	6	3	7	3	7	3	12	11	14	15	6	0	0	124	
物流管理	0	0	173	0	66	107	7	8	15	7	13	2	9	5	10	9	4	1	17	16	10	25	9	0	6	173	
新闻学	0	0	57	0	6	51	4	3	3	5	2	0	3	0	5	0	2	1	6	4	7	6	6	0	0	57	
信息工程	0	0	31	0	25	6	3	1	6	0	0	1	3	0	0	0	0	1	3	2	6	3	2	0	0	31	
信息管理与信息系统	0	0	402	0	248	154	30	15	24	27	29	7	31	17	23	16	11	6	29	26	22	53	28	1	7	402	
英语	0	0	353	0	23	330	22	16	24	14	23	8	33	17	8	15	4	6	38	28	24	43	23	3	4	353	
园林	0	0	60	0	31	29	1	3	2	2	11	3	5	6	0	0	1	2	3	4	6	9	2	0	0	60	
联系部门	招生就业处				学校地址		河南省新乡市新飞大道南段777号					联系人		梁中锋		联系电话		0373-6330177		学校就业网		https://www.xxgc.edu.cn/jycyzx/					

郑州大学体育学院2024届毕业生生源信息统计表

专业	学历层次				性别		生源所在地分布																				总计
							河南省内																				
	博士	硕士	本科	专科	男生	女生	郑州	开封	洛阳	平顶山	安阳	鹤壁	新乡	焦作	濮阳	许昌	漯河	三门峡	南阳	商丘	信阳	周口	驻马店	济源	省外		
公共事业管理	0	0	75	0	20	55	9	5	3	6	5	1	5	1	5	3	1	3	13	6	3	2	3	0	1	75	
旅游管理	0	0	49	0	6	43	5	1	4	2	5	1	4	1	4	2	0	2	5	2	4	6	1	0	0	49	
社会体育指导与管理	0	0	136	0	114	22	13	1	14	7	5	4	17	5	5	5	1	4	15	12	6	8	12	0	2	136	
体育教育	0	0	253	0	221	32	11	14	13	8	18	5	23	17	25	11	6	5	17	19	26	10	15	3	7	253	
武术与民族传统体育	0	0	128	0	103	25	16	11	3	1	2	1	9	4	10	6	1	2	2	12	7	14	14	0	13	128	
新闻学	0	0	68	0	23	45	9	3	6	4	7	2	5	3	4	1	1	1	5	2	5	8	2	0	0	68	
音乐表演	0	0	103	0	27	76	8	2	6	6	6	9	5	11	2	6	1	7	8	5	4	3	14	0	0	103	
英语	0	0	89	0	9	80	8	1	6	4	12	2	2	6	4	4	1	1	13	7	5	8	5	0	0	89	
运动训练	0	0	541	0	400	141	79	42	28	24	39	6	36	32	29	23	20	8	24	26	20	46	24	9	26	541	
联系部门	招生就业处				学校地址		郑州市惠济区银河街2号					联系人		梁本		联系电话		0371-63631072		学校就业网		https://jyxxxt.peczzu.edu.cn/					



### 开封大学2024届毕业生生源信息统计表

专业	学历层次				性别		生源所在地分布																				总计
							河南省内																				
	博士	硕士	本科	专科	男生	女生	郑州	开封	洛阳	平顶山	安阳	鹤壁	新乡	焦作	濮阳	许昌	漯河	三门峡	南阳	商丘	信阳	周口	驻马店	济源	省外		
材料工程技术	0	0	0	52	40	12	5	2	3	1	3	0	5	0	1	0	0	0	6	0	8	10	6	1	1	52	
财富管理	0	0	0	96	30	66	7	10	8	3	3	1	9	5	1	2	3	1	8	1	9	11	8	0	6	96	
传播与策划	0	0	0	106	16	90	12	10	10	4	8	2	6	5	6	1	2	1	10	1	10	11	5	2	0	106	
大数据与会计	0	0	0	522	116	406	25	87	26	15	24	9	31	15	19	119	13	6	32	26	11	24	20	1	19	522	
道路与桥梁工程技术	0	0	0	101	97	4	8	12	8	5	9	2	3	4	0	4	5	0	8	4	7	12	4	1	5	101	
电气自动化技术	0	0	0	100	84	16	4	2	7	4	8	2	2	1	6	2	2	1	14	11	7	12	3	0	12	100	
电子商务	0	0	0	271	130	141	11	14	8	9	6	4	15	1	7	84	0	6	15	9	11	32	16	0	23	271	
电子信息工程技术	0	0	0	104	78	26	5	10	5	4	5	0	6	5	2	5	2	1	15	7	17	9	5	0	1	104	
动漫制作技术	0	0	0	52	22	30	4	0	2	1	9	1	1	2	0	1	0	0	5	6	3	7	3	0	7	52	
房地产经营与管理	0	0	0	1	1	0	0	1	0	0	0	0	0	0	0	0	0	0	0	0	0	0	0	0	0	1	
服装与服饰设计	0	0	0	127	17	110	5	6	10	4	6	3	8	2	3	4	1	4	12	12	9	26	5	1	6	127	
工程造价	0	0	0	122	59	63	13	3	13	6	10	0	9	8	5	5	4	6	12	7	4	10	4	1	2	122	
工业机器人技术	0	0	0	99	44	55	13	1	1	3	4	2	8	3	4	5	1	3	14	7	6	17	6	1	0	99	
广播影视节目制作	0	0	0	76	22	54	7	4	6	2	4	1	4	3	4	6	3	0	12	2	1	4	5	2	6	76	
国际金融	0	0	0	108	73	35	13	15	6	2	1	1	9	2	7	3	2	2	8	8	8	16	3	0	2	108	
国际经济与贸易	0	0	0	59	14	45	3	1	7	4	0	2	6	2	1	0	0	1	9	2	6	5	3	1	6	59	
护理	0	0	0	313	49	264	40	27	25	12	7	5	13	8	12	16	7	8	35	15	15	31	18	0	19	313	
化妆品技术	0	0	0	49	4	45	2	1	2	2	1	0	6	0	4	0	0	0	7	8	4	8	4	0	0	49	
环境艺术设计	0	0	0	136	60	76	15	2	14	4	6	3	13	7	7	3	5	3	14	5	5	12	10	0	8	136	
会计	0	0	0	1	1	0	0	0	0	0	0	0	0	0	0	0	0	0	1	0	0	0	0	0	0	1	
机电一体化技术	0	0	0	106	93	13	1	2	7	6	3	4	4	1	3	3	2	3	11	9	8	18	11	0	10	106	

专业	学历层次				性别		生源所在地分布																				总计
							河南省内																				
	博士	硕士	本科	专科	男生	女生	郑州	开封	洛阳	平顶山	安阳	鹤壁	新乡	焦作	濮阳	许昌	漯河	三门峡	南阳	商丘	信阳	周口	驻马店	济源	省外		
机械制造及自动化	0	0	0	230	187	43	21	9	22	15	9	3	13	7	5	10	5	4	26	13	14	22	16	2	14	230	
计算机网络技术	0	0	0	106	70	36	5	4	8	5	3	1	6	1	3	4	1	0	15	8	5	20	8	0	9	106	
计算机应用技术	0	0	0	450	329	121	13	106	16	5	40	34	30	7	13	61	8	5	30	18	13	31	15	1	4	450	
建设工程管理	0	0	0	47	45	2	6	8	3	1	0	0	0	0	1	3	2	0	4	7	5	5	2	0	0	47	
建筑动画技术	0	0	0	51	35	16	6	9	3	2	4	1	3	0	0	0	1	1	3	7	1	6	2	0	2	51	
建筑工程技术	0	0	0	183	124	59	13	4	9	7	13	2	5	4	6	6	2	3	21	18	10	23	18	1	18	183	
金融科技应用	0	0	0	92	45	47	10	5	7	1	5	3	8	4	2	3	1	0	14	5	9	9	6	0	0	92	
酒店管理	0	0	0	1	1	0	1	0	0	0	0	0	0	0	0	0	0	0	0	0	0	0	0	0	0	1	
酒店管理与数字化运营	0	0	0	136	61	75	12	27	6	2	8	0	8	2	3	7	3	5	13	8	1	18	8	0	5	136	
康复治疗技术	0	0	0	130	47	83	15	14	15	1	8	4	11	7	1	4	1	4	10	7	5	13	8	2	0	130	
口腔医学	0	0	0	361	132	229	13	89	26	6	6	5	23	11	9	8	4	5	16	17	10	39	15	2	57	361	
连锁经营管理	0	0	0	1	1	0	0	0	0	0	0	0	0	0	0	0	0	0	0	0	0	0	1	0	0	1	
连锁经营与管理	0	0	0	100	43	57	11	10	15	6	4	1	4	1	4	3	3	1	6	2	2	12	9	0	6	100	
临床医学	0	0	0	104	42	62	6	4	8	7	9	3	3	2	1	3	2	1	9	11	10	10	11	1	3	104	
旅游管理	0	0	0	99	28	71	9	6	5	6	3	0	7	5	4	6	0	1	10	8	5	10	5	0	9	99	
模具设计与制造	0	0	0	41	40	1	3	8	2	0	2	3	0	2	1	4	1	0	2	1	4	6	2	0	0	41	
汽车检测与维修技术	0	0	0	82	82	0	7	29	4	1	5	2	9	1	1	1	0	1	6	1	4	4	4	0	2	82	
软件技术	0	0	0	47	40	7	1	5	3	4	3	0	4	0	5	1	0	0	1	6	4	5	4	1	0	47	
商务英语	0	0	0	158	20	138	5	4	7	11	11	2	8	5	6	12	5	1	19	10	14	13	11	1	13	158	
设施农业与装备	0	0	0	44	15	29	5	1	2	0	1	1	4	2	3	5	0	0	3	2	2	11	2	0	0	44	
食品检验检测技术	0	0	0	148	37	111	13	6	13	2	9	0	8	6	10	0	9	2	15	13	10	13	6	0	13	148	
市场营销	0	0	0	114	36	78	5	21	4	2	9	3	6	3	3	1	0	1	11	6	3	11	9	0	16	114	

专业	学历层次				性别		生源所在地分布																				总计
							河南省内																		省外		
	博士	硕士	本科	专科	男生	女生	郑州	开封	洛阳	平顶山	安阳	鹤壁	新乡	焦作	濮阳	许昌	漯河	三门峡	南阳	商丘	信阳	周口	驻马店	济源			
视觉传达设计	0	0	0	172	58	114	10	8	16	4	9	3	5	3	3	51	4	3	8	8	9	9	10	0	9	172	
数字媒体技术	0	0	0	46	15	31	2	2	3	3	1	1	3	5	4	3	0	0	5	2	3	6	2	0	1	46	
数字媒体应用技术	0	0	0	1	1	0	1	0	0	0	0	0	0	0	0	0	0	0	0	0	0	0	0	0	0	1	
文化创意与策划	0	0	0	96	24	72	8	7	6	5	7	3	3	2	0	3	0	3	15	11	8	11	4	0	0	96	
物联网应用技术	0	0	0	110	83	27	4	6	15	2	3	2	4	4	3	5	0	0	10	6	7	13	10	0	16	110	
现代物流管理	0	0	0	173	91	82	21	21	13	5	8	6	8	4	5	9	6	0	14	11	10	13	10	0	9	173	
新闻采编与制作	0	0	0	112	15	97	5	0	6	6	3	3	6	6	1	3	1	1	10	7	11	10	7	0	26	112	
药学	0	0	0	172	34	138	16	12	17	10	11	1	9	6	8	8	2	3	16	11	11	22	8	1	0	172	
医学影像技术	0	0	0	134	44	90	14	19	7	2	10	3	7	5	6	5	3	1	13	7	12	9	8	1	2	134	
艺术设计	0	0	0	55	14	41	5	3	4	2	3	1	5	5	3	0	2	0	7	0	2	4	9	0	0	55	
应用化工技术	0	0	0	132	66	66	8	4	11	6	8	3	3	5	9	7	2	3	12	7	10	13	6	0	15	132	
应用日语	0	0	0	85	35	50	8	8	9	4	7	3	3	6	3	3	3	1	9	3	8	6	0	1	0	85	
应用英语	0	0	0	129	11	118	12	5	13	8	6	1	5	4	5	6	0	0	20	5	12	9	9	1	8	129	
联系部门	就业与校企合作处				学校地址		开封市东京大道					联系人		王亚辉		联系电话		0371-23623577		学校就业网		https://kfdx.goworkla.cn/					

焦作大学2024届毕业生生源信息统计表

专业	学历层次				性别		生源所在地分布																				总计
							河南省内																			省外	
	博士	硕士	本科	专科	男生	女生	郑州	开封	洛阳	平顶山	安阳	鹤壁	新乡	焦作	濮阳	许昌	漯河	三门峡	南阳	商丘	信阳	周口	驻马店	济源			
播音与主持	0	0	0	67	21	46	11	3	3	4	3	0	5	6	1	2	0	0	6	6	3	6	6	2	0	67	
材料工程技术	0	0	0	39	21	18	1	4	7	1	3	0	1	2	2	2	1	1	5	1	2	4	2	0	0	39	
大数据技术	0	0	0	225	144	81	8	4	4	1	6	1	4	1	4	2	1	1	115	3	5	13	4	0	48	225	
大数据与财务管理	0	0	0	67	14	53	7	5	7	2	3	1	4	6	1	4	1	1	2	2	5	5	4	1	6	67	
大数据与会计	0	0	0	418	95	323	28	7	15	5	16	4	36	77	8	9	6	5	63	6	11	22	11	1	88	418	
道路与桥梁工程技术	0	0	0	40	23	17	1	1	3	1	0	0	4	6	2	1	3	0	1	2	2	5	7	0	1	40	
电气自动化技术	0	0	0	84	61	23	1	1	4	5	2	3	1	1	3	2	0	1	8	4	2	6	4	1	35	84	
电子商务	0	0	0	137	45	92	8	3	2	1	8	2	10	16	2	5	3	0	38	4	5	12	5	3	10	137	
法律事务	0	0	0	37	11	26	3	2	1	0	3	2	0	0	5	1	1	0	1	2	0	4	2	0	10	37	
工商企业管理	0	0	0	61	21	40	1	1	6	4	2	3	5	5	4	2	0	1	4	3	3	2	4	0	11	61	
工业机器人技术	0	0	0	45	35	10	3	2	4	1	1	1	4	9	1	0	1	0	3	1	4	7	3	0	0	45	
国际经济与贸易	0	0	0	54	9	45	4	1	3	2	7	4	4	3	1	3	0	0	6	4	4	4	1	0	3	54	
汉语	0	0	0	2	1	1	0	0	0	0	0	1	0	1	0	0	0	0	0	0	0	0	0	0	0	2	
化工生物技术	0	0	0	40	13	27	3	5	1	0	2	0	3	4	3	1	1	0	5	1	0	7	4	0	0	40	
环境工程技术	0	0	0	67	29	38	4	1	4	0	1	0	8	5	2	2	0	2	3	2	3	4	1	0	25	67	
环境艺术设计	0	0	0	75	27	48	9	3	7	2	7	0	6	6	2	3	3	1	6	4	2	6	8	0	0	75	
会计	0	0	0	5	4	1	0	0	0	0	0	0	0	2	0	0	0	0	1	0	0	0	0	0	2	5	
会计信息管理	0	0	0	29	2	27	1	0	2	4	1	1	1	1	0	1	0	0	2	3	2	1	5	0	4	29	
机电一体化技术	0	0	0	157	151	6	9	6	3	4	6	0	11	36	1	3	0	3	14	10	13	19	6	0	13	157	
机械设计与制造	0	0	0	45	41	4	6	1	3	2	2	0	2	4	0	1	0	0	5	0	4	2	3	0	10	45	
机械制造及自动化	0	0	0	285	276	9	15	4	8	3	7	0	14	15	3	2	2	1	156	7	4	11	11	1	21	285	

专业	学历层次				性别		生源所在地分布																				总计
							河南省内																		省外		
	博士	硕士	本科	专科	男生	女生	郑州	开封	洛阳	平顶山	安阳	鹤壁	新乡	焦作	濮阳	许昌	漯河	三门峡	南阳	商丘	信阳	周口	驻马店	济源			
机械制造与自动化	0	0	0	4	4	0	0	0	0	0	0	0	0	1	0	0	0	0	0	0	0	2	0	0	1	4	
计算机网络技术	0	0	0	101	69	32	7	5	10	3	10	1	11	13	0	5	0	1	11	2	3	9	10	0	0	101	
计算机信息管理	0	0	0	3	2	1	0	0	0	0	0	0	0	2	0	1	0	0	0	0	0	0	0	0	0	3	
计算机应用技术	0	0	0	301	238	63	36	8	9	5	12	5	21	120	10	3	1	2	14	10	4	16	18	7	0	301	
建设工程管理	0	0	0	76	53	23	13	1	2	2	5	1	8	16	2	3	0	2	6	4	1	3	4	2	1	76	
建筑动画技术	0	0	0	34	11	23	3	0	3	0	2	0	2	6	3	2	0	2	2	0	0	1	1	1	6	34	
建筑工程技术	0	0	0	207	190	17	13	11	9	4	11	1	15	76	5	3	0	3	28	3	8	9	6	1	1	207	
建筑室内设计	0	0	0	168	79	89	9	2	9	3	18	1	20	13	3	2	1	5	6	3	3	8	1	2	59	168	
建筑装饰工程技术	0	0	0	64	36	28	5	6	3	1	1	2	5	13	3	2	3	1	5	3	4	7	0	0	0	64	
酒店管理	0	0	0	5	5	0	0	0	0	0	0	0	0	4	0	0	0	0	0	0	0	0	1	0	0	5	
酒店管理与数字化运营	0	0	0	35	14	21	4	1	5	0	0	1	0	5	4	3	0	0	2	2	0	1	5	2	0	35	
旅游管理	0	0	0	67	14	53	5	4	8	1	1	1	3	5	2	2	1	0	6	6	5	9	8	0	0	67	
民族传统体育	0	0	0	31	27	4	1	0	1	1	0	1	4	9	1	1	0	1	2	1	2	1	4	1	0	31	
人工智能技术应用	0	0	0	73	38	35	3	5	2	3	2	1	2	1	4	2	0	3	8	7	4	12	8	0	6	73	
人力资源管理	0	0	0	40	13	27	2	0	0	2	1	2	1	1	0	2	1	0	2	1	1	3	2	0	19	40	
软件技术	0	0	0	140	98	42	2	4	6	1	2	0	7	2	3	4	0	2	8	3	1	5	9	0	81	140	
商务英语	0	0	0	75	7	68	2	4	2	1	4	2	5	4	2	2	0	0	6	5	0	7	2	1	26	75	
社会体育	0	0	0	131	122	9	45	6	7	2	2	1	9	12	8	10	0	2	7	2	2	8	4	1	3	131	
食品加工技术	0	0	0	1	1	0	0	0	0	0	0	0	0	0	0	0	0	0	0	0	0	0	1	0	0	1	
市场营销	0	0	0	95	46	49	8	2	6	0	1	4	6	11	4	4	2	2	11	2	1	12	5	1	13	95	
视觉传达设计	0	0	0	80	22	58	7	0	6	1	8	2	9	7	3	3	0	2	5	4	8	7	8	0	0	80	
数字媒体艺术设计	0	0	0	128	56	72	2	0	5	2	10	1	8	73	3	1	2	1	2	4	2	6	3	0	3	128	

专业	学历层次				性别		生源所在地分布																				总计	
							河南省内																			省外		
	博士	硕士	本科	专科	男生	女生	郑州	开封	洛阳	平顶山	安阳	鹤壁	新乡	焦作	濮阳	许昌	漯河	三门峡	南阳	商丘	信阳	周口	驻马店	济源				
通信技术	0	0	0	1	1	0	0	0	0	0	0	0	0	0	0	0	0	0	0	0	0	0	0	0	0	0	0	1
文秘	0	0	0	1	0	1	0	0	0	0	0	0	0	0	0	0	0	0	0	0	0	0	0	0	0	0	0	1
舞蹈表演	0	0	0	69	5	64	6	3	8	0	3	0	8	9	1	1	2	1	3	5	2	14	3	0	0	0	69	
物联网应用技术	0	0	0	43	31	12	6	1	3	2	0	0	2	8	0	1	0	2	6	2	4	6	0	0	0	0	43	
物业管理	0	0	0	1	1	0	0	0	0	0	0	0	0	0	0	0	0	0	0	0	0	0	0	0	0	0	1	
现代通信技术	0	0	0	43	18	25	2	1	4	3	3	2	2	1	1	3	3	1	5	1	4	4	2	0	0	1	43	
现代物流管理	0	0	0	63	15	48	4	4	3	0	3	4	5	1	0	1	2	0	8	2	2	9	8	0	0	7	63	
新闻采编与制作	0	0	0	94	25	69	9	5	5	1	7	0	9	10	3	1	0	0	5	10	5	10	1	0	0	13	94	
行政管理	0	0	0	69	22	47	10	1	4	3	2	1	5	6	3	0	2	2	1	4	2	7	4	1	0	11	69	
药品生产技术	0	0	0	42	10	32	4	0	8	0	1	0	2	3	1	3	0	1	4	4	2	3	4	1	0	1	42	
音乐表演	0	0	0	59	18	41	10	1	6	4	3	3	2	9	1	0	3	1	3	3	3	4	2	1	0	0	59	
应用电子技术	0	0	0	40	23	17	5	2	0	1	2	1	1	9	2	0	1	1	2	1	2	8	2	0	0	0	40	
应用化工技术	0	0	0	69	21	48	2	5	5	3	4	0	4	7	5	2	2	0	7	4	5	3	2	0	0	9	69	
应用英语	0	0	0	77	9	68	5	1	4	9	6	2	9	5	4	4	0	0	4	4	3	5	3	2	0	7	77	
影视编导	0	0	0	36	9	27	7	0	1	0	4	1	6	0	1	4	2	0	1	0	3	3	2	1	0	0	36	
影视多媒体技术	0	0	0	66	15	51	9	0	10	1	1	1	6	5	4	1	0	2	4	6	2	3	1	2	0	8	66	
中文	0	0	0	184	19	165	7	2	9	9	14	3	6	1	3	5	0	2	11	7	5	8	5	0	0	87	184	
联系部门	招生就业处				学校地址		焦作市人民路3066号				联系人		毋彩虹		联系电话		0391-2989966		学校就业网		http://jy.jzu.edu.cn/							

郑州电力高等专科学校2024届毕业生生源信息统计表

专业	学历层次				性别		生源所在地分布																				总计
							河南省内																				
	博士	硕士	本科	专科	男生	女生	郑州	开封	洛阳	平顶山	安阳	鹤壁	新乡	焦作	濮阳	许昌	漯河	三门峡	南阳	商丘	信阳	周口	驻马店	济源	省外		
大数据技术	0	0	0	112	81	31	6	3	14	2	10	3	10	4	6	7	10	5	6	4	6	9	7	0	0	112	
大数据技术与应用	0	0	0	1	0	1	0	0	0	1	0	0	0	0	0	0	0	0	0	0	0	0	0	0	0	0	1
大数据与会计	0	0	0	114	25	89	7	10	13	6	13	3	9	5	3	1	5	0	13	7	3	10	6	0	0	114	
电厂热能动力装置	0	0	0	4	4	0	0	0	1	0	1	0	0	1	0	0	0	0	0	1	0	0	0	0	0	4	
电力系统继电保护技术	0	0	0	142	115	27	11	14	12	6	8	4	5	5	4	11	3	3	10	15	7	14	7	1	2	142	
电力系统继电保护与自动化技术	0	0	0	2	1	1	0	0	0	0	0	0	0	0	0	0	0	0	1	0	1	0	0	0	0	2	
电力系统自动化技术	0	0	0	461	334	127	52	24	45	20	16	14	25	26	17	18	14	11	34	30	23	25	18	4	45	461	
电气自动化技术	0	0	0	231	185	46	24	9	24	15	12	2	21	14	7	16	1	6	17	16	9	19	17	1	1	231	
电子商务	0	0	0	100	42	58	13	7	8	1	6	1	9	12	1	6	0	3	12	5	1	7	8	0	0	100	
发电厂及电力系统	0	0	0	213	183	30	16	10	17	12	9	2	10	6	14	12	9	3	16	10	4	16	8	1	38	213	
发电运行技术	0	0	0	86	79	7	8	4	10	0	5	2	2	2	0	5	3	1	8	6	6	8	2	2	12	86	
分布式发电与智能微电网技术	0	0	0	92	74	18	15	1	6	4	2	1	5	5	2	6	3	4	10	7	6	7	2	1	5	92	
风力发电工程技术	0	0	0	86	77	9	0	6	3	1	0	3	4	3	0	2	0	2	5	7	2	6	4	0	38	86	
高压输电线路施工运行与维护	0	0	0	2	2	0	2	0	0	0	0	0	0	0	0	0	0	0	0	0	0	0	0	0	0	2	
工业过程自动化技术	0	0	0	74	62	12	9	5	11	2	6	1	5	5	4	3	0	3	9	1	0	3	6	1	0	74	
工业机器人技术	0	0	0	101	96	5	5	4	12	5	3	3	9	4	5	5	1	1	13	10	6	9	5	1	0	101	
供热通风与空调工程技术	0	0	0	44	39	5	5	0	2	1	0	1	3	4	2	4	2	0	12	6	1	0	1	0	0	44	
供用电技术	0	0	0	164	132	32	14	8	23	6	7	6	11	4	8	8	3	9	19	11	6	11	7	2	1	164	
火电厂集控运行	0	0	0	1	1	0	0	0	0	0	0	0	0	0	0	0	0	0	0	0	0	0	1	0	0	1	
机电一体化技术	0	0	0	141	132	9	14	5	17	5	10	4	3	5	7	6	5	9	16	9	4	13	9	0	0	141	
机械制造及自动化	0	0	0	82	80	2	13	4	5	4	2	1	4	5	5	4	1	8	7	3	5	9	2	0	0	82	

专业	学历层次				性别		生源所在地分布																				总计
							河南省内																			省外	
	博士	硕士	本科	专科	男生	女生	郑州	开封	洛阳	平顶山	安阳	鹤壁	新乡	焦作	濮阳	许昌	漯河	三门峡	南阳	商丘	信阳	周口	驻马店	济源			
机械制造与自动化	0	0	0	2	2	0	0	0	0	1	0	0	0	0	0	0	0	1	0	0	0	0	0	0	0	0	2
计算机网络技术	0	0	0	112	88	24	13	8	8	8	6	3	4	3	3	6	1	1	13	6	11	11	7	0	0	112	
热能动力工程技术	0	0	0	156	141	15	5	7	12	3	6	1	11	6	4	7	3	6	19	8	10	5	6	1	36	156	
软件技术	0	0	0	102	86	16	6	6	15	6	9	1	5	4	5	5	1	2	8	11	4	10	3	1	0	102	
市场营销	0	0	0	92	47	45	11	4	12	3	6	2	7	4	1	5	2	2	11	7	7	4	4	0	0	92	
输配电工程技术	0	0	0	70	63	7	4	7	8	2	0	2	6	3	5	3	1	2	6	6	6	5	3	1	0	70	
数控技术	0	0	0	43	41	2	2	2	4	2	1	1	6	1	5	3	0	0	5	3	1	4	2	1	0	43	
通信技术	0	0	0	1	1	0	0	0	0	0	0	0	0	0	0	0	0	0	0	1	0	0	0	0	0	1	
物联网应用技术	0	0	0	84	71	13	7	8	7	3	3	0	10	2	3	7	2	2	6	8	8	3	4	1	0	84	
现代通信技术	0	0	0	74	50	24	4	7	0	3	8	1	3	2	3	4	1	1	10	7	6	13	1	0	0	74	
现代物流管理	0	0	0	92	51	41	2	11	7	5	3	0	5	3	3	10	2	3	8	10	3	13	4	0	0	92	
新能源装备技术	0	0	0	154	133	21	14	7	10	10	5	1	4	5	9	5	2	7	15	6	5	15	9	2	23	154	
联系部门	招生就业处				学校地址		郑州市郑东新区凤栖街296号					联系人		吴景川		联系电话		0371-62275022		学校就业网		http://zepc.bysjy.com.cn/					



### 黄河水利职业技术学院2024届毕业生生源信息统计表

专业	学历层次				性别		生源所在地分布																				总计
							河南省内																				
	博士	硕士	本科	专科	男生	女生	郑州	开封	洛阳	平顶山	安阳	鹤壁	新乡	焦作	濮阳	许昌	漯河	三门峡	南阳	商丘	信阳	周口	驻马店	济源	省外		
安全技术与管理	0	0	0	68	43	25	4	8	7	3	6	0	1	2	3	4	1	1	3	5	1	12	4	1	2	68	
材料工程技术	0	0	0	1	1	0	0	0	0	0	0	0	0	0	0	0	0	0	0	0	0	1	0	0	0	1	
财富管理	0	0	0	38	16	22	2	5	3	1	2	1	1	2	2	3	0	2	5	3	2	2	2	0	0	38	
测绘地理信息技术	0	0	0	121	106	15	8	11	13	6	8	4	4	8	8	4	3	4	10	5	5	12	7	0	1	121	
测绘工程技术	0	0	0	105	98	7	8	20	9	8	8	3	9	5	4	2	1	6	5	6	1	7	3	0	0	105	
城市轨道交通工程技术	0	0	0	73	66	7	7	6	9	2	3	2	2	4	2	4	1	2	9	2	5	11	1	0	1	73	
城市轨道交通通信信号技术	0	0	0	35	21	14	7	1	4	2	3	0	2	3	1	1	0	0	0	4	1	4	2	0	0	35	
大数据技术	0	0	0	53	34	19	2	2	2	4	1	1	9	2	4	5	1	0	4	4	1	5	5	0	1	53	
大数据与财务管理	0	0	0	78	14	64	3	4	4	5	3	3	9	5	4	3	0	4	6	5	5	9	6	0	0	78	
大数据与会计	0	0	0	217	64	153	11	23	12	10	22	4	11	5	8	8	2	3	16	14	14	17	6	0	31	217	
道路桥梁工程技术	0	0	0	6	6	0	0	0	0	0	0	1	0	1	0	0	0	0	3	0	0	1	0	0	0	6	
道路与桥梁工程技术	0	0	0	192	182	10	11	45	10	3	6	0	14	6	8	2	1	6	18	17	7	16	7	0	15	192	
地籍测绘与土地管理	0	0	0	84	56	28	9	6	5	3	3	1	8	3	5	2	3	0	3	5	2	5	3	0	18	84	
地下与隧道工程技术	0	0	0	48	46	2	2	3	8	4	3	1	2	1	1	3	1	2	4	4	4	3	2	0	0	48	
电气自动化技术	0	0	0	198	191	7	13	23	14	14	6	4	14	6	9	5	4	3	20	17	11	19	9	3	4	198	
电子商务	0	0	0	98	41	57	5	16	4	3	6	3	5	3	2	3	1	1	2	10	5	7	3	0	19	98	
电子商务类	0	0	0	1	1	0	0	0	1	0	0	0	0	0	0	0	0	0	0	0	0	0	0	0	0	1	
电子信息工程技术	0	0	0	78	68	10	5	8	5	3	3	1	6	2	3	4	1	0	11	5	9	6	5	1	0	78	
发电厂及电力系统	0	0	0	89	81	8	9	13	9	5	5	0	6	1	6	3	1	3	6	5	6	6	5	0	0	89	
歌舞表演	0	0	0	29	9	20	3	2	2	1	0	2	2	2	1	0	1	1	3	2	1	3	3	0	0	29	
给排水工程技术	0	0	0	77	65	12	13	5	6	4	2	2	4	5	5	3	1	1	7	4	3	8	3	1	0	77	

专业	学历层次				性别		生源所在地分布																				总计
							河南省内																				
	博士	硕士	本科	专科	男生	女生	郑州	开封	洛阳	平顶山	安阳	鹤壁	新乡	焦作	濮阳	许昌	漯河	三门峡	南阳	商丘	信阳	周口	驻马店	济源			
工程测量技术	0	0	0	170	157	13	12	19	10	8	4	2	6	9	12	7	4	0	14	11	5	9	11	1	26	170	
工程造价	0	0	0	277	166	111	26	27	26	9	23	4	22	20	8	12	3	2	20	15	7	27	14	0	12	277	
工业机器人技术	0	0	0	80	71	9	10	4	7	4	3	2	9	0	2	5	1	1	8	4	4	11	5	0	0	80	
互联网金融	0	0	0	3	1	2	0	0	0	1	1	0	1	0	0	0	0	0	0	0	0	0	0	0	0	3	
环境工程技术	0	0	0	158	104	54	17	26	9	6	8	4	10	5	3	8	0	1	15	9	6	18	12	0	1	158	
环境监测技术	0	0	0	68	34	34	5	4	1	4	6	3	6	3	4	3	3	2	4	7	3	9	1	0	0	68	
环境监测与控制技术	0	0	0	1	1	0	1	0	0	0	0	0	0	0	0	0	0	0	0	0	0	0	0	0	0	1	
环境艺术设计	0	0	0	142	60	82	14	20	6	3	8	2	9	4	7	3	1	7	14	9	5	8	21	1	0	142	
会计	0	0	0	2	1	1	0	0	0	1	0	0	1	0	0	0	0	0	0	0	0	0	0	0	0	2	
会计信息管理	0	0	0	44	9	35	1	5	0	3	5	0	1	1	4	0	2	0	5	5	5	5	2	0	0	44	
机电一体化技术	0	0	0	134	126	8	9	23	11	4	5	4	10	2	6	5	2	5	12	6	5	13	6	1	5	134	
机械设计与制造	0	0	0	173	165	8	14	25	11	4	10	4	9	11	2	4	2	1	17	19	9	15	11	0	5	173	
计算机网络技术	0	0	0	142	107	35	12	11	6	8	9	2	5	2	10	8	2	4	14	9	9	20	8	1	2	142	
计算机应用技术	0	0	0	65	42	23	9	12	1	4	1	0	4	4	1	2	1	0	9	3	3	5	5	1	0	65	
建设工程监理	0	0	0	53	44	9	3	8	4	2	2	0	2	4	0	2	0	2	4	1	4	9	6	0	0	53	
建筑电气工程技术	0	0	0	57	45	12	6	2	7	3	5	4	4	1	3	4	0	0	4	4	5	2	3	0	0	57	
建筑工程技术	0	0	0	212	189	23	17	63	13	5	7	2	9	8	11	6	1	6	17	13	8	12	10	2	2	212	
金融科技应用	0	0	0	41	18	23	1	1	3	2	1	1	3	1	3	0	0	1	10	2	4	5	3	0	0	41	
酒店管理	0	0	0	4	2	2	1	0	0	0	0	0	0	0	0	1	0	1	0	0	0	1	0	0	0	4	
酒店管理与数字化运营	0	0	0	71	34	37	5	5	8	2	3	3	7	4	3	1	0	1	9	5	4	5	5	1	0	71	
空中乘务	0	0	0	2	2	0	1	0	0	0	0	0	0	0	1	0	0	0	0	0	0	0	0	0	0	2	
跨境电子商务	0	0	0	34	8	26	3	4	3	0	0	0	3	1	0	3	1	0	3	3	1	7	2	0	0	34	

专业	学历层次				性别		生源所在地分布																				总计
							河南省内																				
	博士	硕士	本科	专科	男生	女生	郑州	开封	洛阳	平顶山	安阳	鹤壁	新乡	焦作	濮阳	许昌	漯河	三门峡	南阳	商丘	信阳	周口	驻马店	济源	省外		
旅游管理	0	0	0	126	52	74	2	15	15	7	8	3	6	7	3	6	1	5	12	7	7	14	7	1	0	126	
民宿管理与运营	0	0	0	34	20	14	1	1	1	3	1	1	0	1	0	2	0	0	2	3	8	6	3	0	1	34	
模具设计与制造	0	0	0	67	47	20	6	1	3	6	1	4	5	1	3	4	1	0	11	3	4	10	3	0	1	67	
农村电子商务	0	0	0	16	10	6	3	0	2	0	1	1	0	1	0	1	0	0	2	2	0	2	1	0	0	16	
汽车检测与维修技术	0	0	0	33	32	1	1	1	4	2	0	1	3	1	1	1	2	1	3	3	3	3	3	3	0	0	33
人工智能技术应用	0	0	0	33	21	12	2	3	1	1	3	0	0	2	3	1	2	0	4	2	1	3	4	1	0	33	
软件技术	0	0	0	132	108	24	8	23	6	3	6	3	7	8	6	7	0	2	5	10	4	14	9	0	11	132	
摄影测量与遥感技术	0	0	0	63	47	16	10	4	4	5	3	1	2	2	1	0	1	4	7	5	3	4	5	1	1	63	
生态环境修复技术	0	0	0	49	26	23	2	2	2	2	3	1	6	2	2	1	4	0	5	3	1	7	5	1	0	49	
食品质量与安全	0	0	0	96	41	55	10	13	3	3	4	2	8	7	2	4	3	4	6	6	4	10	6	1	0	96	
市场营销	0	0	0	61	31	30	6	4	6	1	4	1	4	5	2	1	0	1	4	3	0	5	6	0	8	61	
视觉传播设计与制作	0	0	0	1	1	0	0	0	0	0	1	0	0	0	0	0	0	0	0	0	0	0	0	0	0	0	1
视觉传达设计	0	0	0	58	15	43	5	10	4	2	2	2	6	2	3	4	1	0	3	3	1	5	5	0	0	58	
数控技术	0	0	0	68	60	8	2	4	10	0	1	0	6	3	1	4	2	0	10	5	4	6	10	0	0	68	
数字媒体技术	0	0	0	101	31	70	7	7	10	4	5	2	4	6	1	4	1	0	13	6	4	11	6	1	9	101	
数字媒体应用技术	0	0	0	2	2	0	0	1	0	0	0	0	0	0	0	0	0	0	0	0	1	0	0	0	0	2	
水电站动力设备	0	0	0	1	1	0	0	1	0	0	0	0	0	0	0	0	0	0	0	0	0	0	0	0	0	1	
水电站设备安装与管理	0	0	0	42	39	3	5	4	3	5	2	0	1	2	2	1	0	1	6	3	0	3	3	1	0	42	
水利工程	0	0	0	94	81	13	12	36	6	2	1	2	6	4	3	0	1	3	4	3	1	5	4	0	1	94	
水利工程与管理类	0	0	0	4	3	1	0	0	0	1	1	0	0	0	0	0	0	0	0	1	0	0	0	0	1	4	
水利水电工程技术	0	0	0	150	133	17	11	15	17	3	10	4	7	10	4	4	3	4	9	7	6	8	5	2	21	150	
水利水电建筑工程	0	0	0	245	223	22	21	16	17	5	9	1	12	6	6	2	4	3	21	15	5	21	7	1	73	245	

专业	学历层次				性别		生源所在地分布																				总计
							河南省内																			省外	
	博士	硕士	本科	专科	男生	女生	郑州	开封	洛阳	平顶山	安阳	鹤壁	新乡	焦作	濮阳	许昌	漯河	三门峡	南阳	商丘	信阳	周口	驻马店	济源			
水生态修复技术	0	0	0	67	43	24	6	7	4	3	4	0	5	4	4	2	0	1	4	4	4	10	3	0	2	67	
水土保持技术	0	0	0	56	30	26	6	3	6	5	1	0	5	2	2	2	1	2	2	3	1	1	0	0	14	56	
水文与工程地质	0	0	0	53	43	10	6	2	3	3	1	0	5	4	3	4	1	2	6	5	3	2	2	1	0	53	
水文与水资源工程	0	0	0	2	2	0	0	1	0	0	0	0	0	1	0	0	0	0	0	0	0	0	0	0	0	2	
水文与水资源技术	0	0	0	66	43	23	9	2	4	2	2	1	3	3	1	1	3	1	3	0	3	0	3	0	25	66	
投资与理财	0	0	0	1	1	0	0	0	0	0	0	0	0	1	0	0	0	0	0	0	0	0	0	0	0	1	
土木工程检测技术	0	0	0	160	141	19	14	33	6	8	7	4	7	5	7	7	1	6	15	5	6	19	8	1	1	160	
网络营销	0	0	0	1	1	0	0	0	0	0	0	0	0	0	0	0	0	0	0	1	0	0	0	0	0	1	
网络营销与直播电商	0	0	0	47	13	34	3	2	6	1	2	1	1	1	1	2	1	0	7	3	3	7	5	0	1	47	
无人机测绘技术	0	0	0	48	43	5	3	4	9	0	2	3	2	6	1	2	2	1	4	2	4	2	0	0	1	48	
物流管理	0	0	0	2	2	0	0	0	0	0	0	0	0	0	0	0	0	0	1	1	0	0	0	0	0	2	
现代物流管理	0	0	0	70	33	37	3	4	1	0	4	0	1	1	2	6	1	2	7	2	2	12	5	0	17	70	
应用电子技术	0	0	0	1	1	0	0	0	0	0	0	0	1	0	0	0	0	0	0	0	0	0	0	0	0	1	
治河与航道工程技术	0	0	0	50	42	8	3	6	5	3	1	1	2	1	5	1	5	1	4	3	1	3	5	0	0	50	
智能工程机械运用技术	0	0	0	81	68	13	0	5	2	6	5	3	5	4	2	5	2	1	7	11	6	10	7	0	0	81	
智能互联网络技术	0	0	0	54	37	17	1	4	5	5	3	0	2	3	1	3	0	0	5	3	7	6	6	0	0	54	
联系部门	招生就业服务中心				学校地址		河南省开封市东京大道一号					联系人		万勋		联系电话		0371-23658191		学校就业网		http://job.yrcti.edu.cn/					

### 河南职业技术学院2024届毕业生生源信息统计表

专业	学历层次				性别		生源所在地分布																				总计
							河南省内																				
	博士	硕士	本科	专科	男生	女生	郑州	开封	洛阳	平顶山	安阳	鹤壁	新乡	焦作	濮阳	许昌	漯河	三门峡	南阳	商丘	信阳	周口	驻马店	济源	省外		
表演艺术	0	0	0	45	20	25	13	5	0	0	6	0	1	3	1	1	2	2	0	3	0	6	2	0	0	45	
产品艺术设计	0	0	0	107	26	81	30	6	2	3	12	4	17	4	3	0	0	0	11	4	4	2	5	0	0	107	
大数据技术	0	0	0	119	93	26	13	10	11	8	8	1	9	2	11	9	1	0	6	8	6	8	6	2	0	119	
大数据技术与应用	0	0	0	1	0	1	0	0	0	0	0	0	1	0	0	0	0	0	0	0	0	0	0	0	0	1	
大数据与会计	0	0	0	336	66	270	52	8	18	21	17	5	34	6	14	16	6	7	26	18	21	38	17	0	12	336	
大数据与审计	0	0	0	103	23	80	6	3	6	4	11	2	5	2	5	7	1	3	11	10	8	15	4	0	0	103	
电气自动化技术	0	0	0	128	118	10	13	9	10	5	5	2	9	7	7	10	5	2	12	9	7	5	2	0	9	128	
电子商务	0	0	0	256	124	132	30	3	13	6	33	11	24	15	4	13	29	2	19	11	11	22	10	0	0	256	
电子信息工程技术	0	0	0	203	186	17	25	8	15	14	7	7	31	5	7	9	7	1	15	13	17	10	12	0	0	203	
工程造价	0	0	0	314	228	86	44	10	20	8	29	4	23	38	15	17	4	7	25	20	9	27	8	1	5	314	
工商企业管理	0	0	0	160	54	106	17	8	2	7	9	0	15	5	11	6	4	1	16	13	7	23	8	0	8	160	
工业机器人技术	0	0	0	118	105	13	4	9	9	5	5	2	12	2	4	3	1	3	14	9	9	16	7	0	4	118	
广告艺术设计	0	0	0	122	34	88	13	5	10	5	11	3	16	3	5	7	2	1	3	10	5	9	12	2	0	122	
会计	0	0	0	3	0	3	2	0	1	0	0	0	0	0	0	0	0	0	0	0	0	0	0	0	0	3	
机电一体化技术	0	0	0	376	370	6	98	16	25	13	22	5	17	9	7	18	4	3	40	19	12	35	24	0	9	376	
机械设计与制造	0	0	0	95	92	3	9	7	4	5	4	1	12	1	1	2	6	0	14	10	5	10	4	0	0	95	
机械制造及自动化	0	0	0	178	176	2	15	11	9	6	11	1	17	5	10	8	5	4	20	11	10	25	9	1	0	178	
机械制造与自动化	0	0	0	1	1	0	0	0	0	0	0	0	0	0	0	0	0	0	1	0	0	0	0	0	0	1	
计算机网络技术	0	0	0	229	191	38	36	11	18	3	16	3	25	6	3	11	23	1	18	8	9	14	12	3	9	229	
计算机应用技术	0	0	0	339	250	89	187	7	9	15	14	0	6	29	2	4	4	1	6	7	8	28	12	0	0	339	
建筑室内设计	0	0	0	175	76	99	15	11	20	9	7	2	11	8	10	10	6	0	18	11	7	18	11	1	0	175	

专业	学历层次				性别		生源所在地分布																				总计
							河南省内																		省外		
	博士	硕士	本科	专科	男生	女生	郑州	开封	洛阳	平顶山	安阳	鹤壁	新乡	焦作	濮阳	许昌	漯河	三门峡	南阳	商丘	信阳	周口	驻马店	济源			
酒店管理	0	0	0	2	1	1	1	0	0	0	0	0	0	0	0	0	0	0	0	0	0	0	1	0	0	0	2
酒店管理与数字化运营	0	0	0	157	38	119	13	7	19	4	9	4	12	10	5	9	4	3	11	13	7	14	12	1	0	157	
旅行社经营管理	0	0	0	1	1	0	0	0	0	1	0	0	0	0	0	0	0	0	0	0	0	0	0	0	0	0	1
旅行社经营与管理	0	0	0	31	5	26	3	2	4	0	0	1	1	2	2	3	0	0	1	1	3	8	0	0	0	31	
旅游管理	0	0	0	175	54	121	19	4	16	3	7	4	11	9	7	11	1	3	18	15	9	22	7	0	9	175	
模具设计与制造	0	0	0	105	89	16	10	2	11	8	4	2	6	2	2	5	2	2	9	11	7	12	9	1	0	105	
烹饪工艺与营养	0	0	0	136	73	63	12	7	15	10	6	2	4	6	5	6	2	3	15	7	11	17	7	1	0	136	
汽车车身维修技术	0	0	0	1	1	0	0	0	0	1	0	0	0	0	0	0	0	0	0	0	0	0	0	0	0	1	
汽车电子技术	0	0	0	1	1	0	0	0	0	0	0	0	0	0	0	0	0	0	0	0	1	0	0	0	0	1	
汽车技术服务与营销	0	0	0	135	93	42	11	9	9	1	10	4	16	1	5	11	5	2	12	7	7	15	9	1	0	135	
汽车检测与维修技术	0	0	0	470	431	39	83	23	19	19	25	11	36	27	10	28	6	8	36	19	23	57	29	0	11	470	
汽车营销与服务	0	0	0	2	2	0	1	0	0	0	1	0	0	0	0	0	0	0	0	0	0	0	0	0	0	2	
汽车制造与试验技术	0	0	0	93	75	18	9	5	8	4	6	2	10	2	3	3	5	0	9	3	6	7	10	1	0	93	
汽车智能技术	0	0	0	97	79	18	11	6	6	8	5	0	7	3	5	2	2	1	7	3	5	9	11	0	6	97	
人工智能技术应用	0	0	0	83	54	29	2	5	7	3	3	0	4	1	6	4	1	1	8	6	6	13	6	0	7	83	
软件技术	0	0	0	121	94	27	15	8	1	6	5	2	8	3	7	1	3	2	6	21	13	14	5	1	0	121	
商务英语	0	0	0	108	15	93	12	6	8	3	9	3	8	2	5	5	3	2	7	8	9	7	10	1	0	108	
食品智能加工技术	0	0	0	128	42	86	19	8	2	1	5	1	5	10	2	2	7	3	18	7	9	14	12	2	1	128	
市场营销	0	0	0	213	77	136	13	11	14	10	15	3	17	6	11	13	5	5	19	8	19	22	21	0	1	213	
数控技术	0	0	0	230	214	16	27	8	15	20	13	7	19	5	7	8	4	4	31	11	17	25	8	1	0	230	
数字媒体技术	0	0	0	177	90	87	29	10	12	7	8	5	12	5	7	10	4	1	13	14	11	21	7	1	0	177	
数字媒体应用技术	0	0	0	1	1	0	0	0	1	0	0	0	0	0	0	0	0	0	0	0	0	0	0	0	0	1	

专业	学历层次				性别		生源所在地分布																				总计
							河南省内																			省外	
	博士	硕士	本科	专科	男生	女生	郑州	开封	洛阳	平顶山	安阳	鹤壁	新乡	焦作	濮阳	许昌	漯河	三门峡	南阳	商丘	信阳	周口	驻马店	济源			
舞蹈表演	0	0	0	44	3	41	3	3	3	0	2	1	3	11	1	2	2	2	3	1	0	5	2	0	0	44	
物联网应用技术	0	0	0	117	94	23	12	6	7	5	8	2	5	3	7	10	2	1	13	14	8	7	7	0	0	117	
现代物流管理	0	0	0	176	67	109	14	10	22	5	11	4	11	7	5	11	3	3	19	14	7	22	8	0	0	176	
现代移动通信技术	0	0	0	85	64	21	7	4	9	1	5	1	4	5	4	5	1	4	7	9	7	5	7	0	0	85	
新能源汽车技术	0	0	0	198	182	16	16	11	17	10	11	4	5	10	10	9	3	9	21	9	10	26	16	1	0	198	
虚拟现实技术应用	0	0	0	119	90	29	17	6	8	6	5	1	10	5	4	8	0	2	18	5	5	14	4	1	0	119	
虚拟现实应用技术	0	0	0	2	2	0	2	0	0	0	0	0	0	0	0	0	0	0	0	0	0	0	0	0	0	2	
学前教育	0	0	0	167	1	166	13	8	10	7	5	5	9	6	6	5	4	0	16	14	18	22	17	2	0	167	
研学旅行管理与服务	0	0	0	40	13	27	3	2	5	0	1	2	1	1	2	2	1	0	5	2	6	6	1	0	0	40	
移动通信技术	0	0	0	1	1	0	0	0	0	0	1	0	0	0	0	0	0	0	0	0	0	0	0	0	0	1	
移动应用开发	0	0	0	119	93	26	10	6	6	9	12	0	7	5	8	8	0	0	7	13	6	17	5	0	0	119	
音乐表演	0	0	0	114	26	88	19	6	11	3	9	4	6	16	13	2	1	2	7	4	3	7	1	0	0	114	
影视动画	0	0	0	54	23	31	10	4	7	0	4	1	6	5	1	1	1	2	2	0	2	4	4	0	0	54	
园林工程技术	0	0	0	167	86	81	13	11	14	8	13	2	10	14	2	6	5	3	21	8	13	12	9	3	0	167	
智慧健康养老服务与管理	0	0	0	59	19	40	6	4	7	3	3	0	3	3	0	1	3	2	4	9	2	7	0	0	2	59	
智能焊接技术	0	0	0	44	44	0	5	3	5	1	0	0	3	3	2	2	1	0	8	1	2	6	2	0	0	44	
中西面点工艺	0	0	0	73	16	57	12	1	11	1	5	2	3	6	4	3	0	2	2	6	3	7	5	0	0	73	
联系部门	招生就业处				学校地址		郑东新区平安大道210号					联系人		鲁冬		联系电话		0371-65893157		学校就业网		http://jy.hnzj.edu.cn/					

漯河职业技术学院2024届毕业生生源信息统计表

专业	学历层次				性别		生源所在地分布																				总计
							河南省内																			省外	
	博士	硕士	本科	专科	男生	女生	郑州	开封	洛阳	平顶山	安阳	鹤壁	新乡	焦作	濮阳	许昌	漯河	三门峡	南阳	商丘	信阳	周口	驻马店	济源			
大数据技术	0	0	0	65	32	33	1	3	2	4	2	0	4	1	4	1	6	3	1	6	11	9	7	0	0	65	
大数据与会计	0	0	0	327	54	273	3	12	8	16	9	2	47	4	8	15	78	3	44	8	15	24	27	0	4	327	
电气自动化技术	0	0	0	210	172	38	3	4	3	12	6	0	2	1	4	6	63	2	27	9	18	26	21	0	3	210	
电线电缆制造技术	0	0	0	16	15	1	0	0	0	1	0	0	0	0	1	0	0	0	10	0	2	0	2	0	0	16	
电子商务	0	0	0	496	285	211	6	8	11	80	2	2	52	7	5	6	143	1	57	14	16	40	34	1	11	496	
电子信息工程技术	0	0	0	53	44	9	3	1	0	1	0	0	4	0	2	2	12	0	7	2	4	11	4	0	0	53	
纺织品设计	0	0	0	49	9	40	2	2	3	3	0	0	4	0	0	6	2	1	2	3	3	8	10	0	0	49	
服装陈列与展示设计	0	0	0	21	5	16	1	1	0	1	0	0	2	0	0	1	3	0	0	1	1	5	4	0	1	21	
服装设计与工艺	0	0	0	129	14	115	17	4	2	6	3	1	8	2	2	12	12	0	6	8	15	19	11	0	1	129	
服装与服饰设计	0	0	0	64	13	51	4	3	7	5	2	1	8	2	0	3	4	0	3	4	5	9	4	0	0	64	
高速铁路客运服务	0	0	0	67	20	47	4	1	2	6	4	0	4	2	1	1	7	2	4	3	5	16	5	0	0	67	
工程测量技术	0	0	0	41	30	11	0	2	0	0	0	0	7	1	2	3	10	0	2	0	3	4	4	0	3	41	
工程造价	0	0	0	83	57	26	3	5	3	4	5	0	9	2	3	6	19	0	1	2	4	9	7	0	1	83	
工业机器人技术	0	0	0	46	22	24	2	3	1	1	0	0	3	2	0	2	5	0	8	6	3	5	5	0	0	46	
环境艺术设计	0	0	0	42	14	28	0	7	1	0	4	0	2	2	0	2	4	0	3	1	0	8	8	0	0	42	
机电一体化技术	0	0	0	262	234	28	2	11	4	6	5	2	21	1	2	11	130	0	10	6	9	11	30	0	1	262	
计算机网络技术	0	0	0	192	122	70	1	7	6	9	4	2	13	3	1	8	41	2	18	3	9	40	22	0	3	192	
计算机应用技术	0	0	0	557	408	149	13	17	13	46	8	0	53	3	11	17	133	5	77	18	32	61	43	0	7	557	
建筑工程技术	0	0	0	317	302	15	5	8	7	17	3	0	14	3	6	9	136	4	22	3	9	39	27	4	1	317	
建筑室内设计	0	0	0	124	71	53	2	4	8	6	3	0	10	1	0	8	34	2	10	7	6	15	6	1	1	124	
建筑装饰工程技术	0	0	0	47	34	13	2	3	2	1	0	1	4	1	0	2	4	0	4	3	4	6	10	0	0	47	



专业	学历层次				性别		生源所在地分布																				总计
							河南省内																			省外	
	博士	硕士	本科	专科	男生	女生	郑州	开封	洛阳	平顶山	安阳	鹤壁	新乡	焦作	濮阳	许昌	漯河	三门峡	南阳	商丘	信阳	周口	驻马店	济源			
金融服务与管理	0	0	0	39	17	22	0	2	0	5	0	0	0	1	0	1	12	0	1	4	2	7	4	0	0	39	
酒店管理与数字化运营	0	0	0	91	38	53	5	2	3	3	3	1	3	1	4	7	29	1	8	3	1	12	5	0	0	91	
空中乘务	0	0	0	21	3	18	1	0	0	3	1	0	2	0	2	2	1	1	1	0	1	3	3	0	0	21	
跨境电子商务	0	0	0	58	20	38	1	4	0	1	3	0	2	2	2	2	13	0	8	3	2	9	6	0	0	58	
冷链物流技术与管理	0	0	0	47	33	14	3	2	2	4	2	0	2	0	1	0	10	2	0	2	2	5	10	0	0	47	
旅游管理	0	0	0	143	64	79	5	5	9	5	4	0	13	1	11	9	24	0	12	6	5	13	17	4	0	143	
美术教育	0	0	0	57	2	55	3	6	2	2	1	0	5	1	0	6	1	1	8	5	8	4	3	0	1	57	
民航运输服务	0	0	0	57	24	33	2	2	1	4	0	1	5	2	0	2	9	0	3	4	5	9	7	0	1	57	
汽车制造与试验技术	0	0	0	112	101	11	1	1	2	20	0	0	3	0	0	7	47	1	4	0	5	11	9	0	1	112	
人物形象设计	0	0	0	18	3	15	0	1	1	0	0	0	3	3	2	1	0	0	0	1	1	2	3	0	0	18	
商务管理	0	0	0	109	61	48	3	2	4	3	1	0	7	0	2	6	31	1	12	2	7	6	22	0	0	109	
商务英语	0	0	0	59	5	54	1	6	1	5	0	2	4	0	2	6	7	1	1	3	5	7	6	0	2	59	
摄影摄像技术	0	0	0	59	27	32	1	4	5	2	2	1	2	0	0	3	12	0	6	4	2	8	7	0	0	59	
食品检验检测技术	0	0	0	113	34	79	2	11	3	4	4	0	5	3	2	7	23	0	7	4	11	16	10	1	0	113	
食品药品监督管理	0	0	0	46	13	33	2	0	0	2	3	0	1	1	3	2	6	0	7	4	2	4	9	0	0	46	
食品质量与安全	0	0	0	30	5	25	0	3	0	3	1	0	3	0	2	0	0	0	1	4	4	7	2	0	0	30	
食品智能加工技术	0	0	0	71	24	47	3	4	3	4	1	1	1	0	2	3	12	1	11	5	2	11	7	0	0	71	
市场营销	0	0	0	178	105	73	6	9	7	5	9	2	8	4	4	3	38	1	17	6	8	20	27	0	4	178	
视觉传达设计	0	0	0	62	26	36	4	1	6	2	2	0	2	3	0	6	12	1	3	3	2	9	5	0	1	62	
室内艺术设计	0	0	0	144	51	93	2	8	7	6	4	2	11	5	1	8	45	0	10	0	7	13	15	0	0	144	
数控技术	0	0	0	36	27	9	1	1	1	1	0	0	0	0	2	2	6	0	3	1	2	10	6	0	0	36	
数字媒体技术	0	0	0	83	23	60	3	8	2	2	1	1	3	1	2	5	12	2	6	6	6	10	12	1	0	83	

专业	学历层次				性别		生源所在地分布																				总计
							河南省内																			省外	
	博士	硕士	本科	专科	男生	女生	郑州	开封	洛阳	平顶山	安阳	鹤壁	新乡	焦作	濮阳	许昌	漯河	三门峡	南阳	商丘	信阳	周口	驻马店	济源			
体育教育	0	0	0	48	34	14	1	2	3	3	2	0	2	0	3	2	4	0	8	1	7	5	5	0	0	48	
网络营销与直播电商	0	0	0	29	13	16	1	0	0	1	1	0	2	0	0	1	8	0	4	0	1	4	5	0	1	29	
无人机应用技术	0	0	0	88	67	21	7	1	5	4	2	0	3	1	1	3	29	1	4	5	4	13	5	0	0	88	
舞蹈表演	0	0	0	87	6	81	6	1	7	2	11	1	7	3	2	2	7	1	2	0	0	31	2	0	2	87	
物联网应用技术	0	0	0	41	18	23	3	3	3	1	0	0	3	1	0	0	3	1	3	5	6	4	5	0	0	41	
现代物流管理	0	0	0	52	28	24	2	3	0	4	4	0	1	0	0	3	12	1	3	5	4	8	2	0	0	52	
小学教育	0	0	0	331	20	311	9	13	19	20	7	0	12	3	8	21	7	3	39	21	48	47	39	0	15	331	
小学英语教育	0	0	0	101	3	98	2	2	2	9	5	1	7	4	2	5	0	2	14	11	12	14	9	0	0	101	
小学语文教育	0	0	0	196	12	184	2	7	8	12	5	1	4	2	5	11	43	3	17	8	25	23	20	0	0	196	
心理健康教育	0	0	0	39	6	33	0	2	2	2	0	0	3	1	1	6	1	1	3	2	3	3	9	0	0	39	
新能源汽车技术	0	0	0	65	56	9	0	2	2	4	2	1	6	2	1	2	17	0	5	2	2	7	10	0	0	65	
信息安全技术应用	0	0	0	55	18	37	2	5	0	3	0	1	1	2	2	2	0	1	6	3	11	6	10	0	0	55	
学前教育	0	0	0	1041	23	1018	11	9	14	178	24	2	103	6	6	25	95	7	352	26	43	45	56	6	33	1041	
音乐表演	0	0	0	83	23	60	5	2	4	4	4	4	6	6	2	5	17	0	2	0	1	12	8	0	1	83	
音乐教育	0	0	0	59	3	56	9	2	6	2	8	0	1	1	2	3	0	0	5	1	0	8	10	1	0	59	
应用英语	0	0	0	74	3	71	1	4	2	4	3	1	3	1	2	5	6	0	7	9	4	10	12	0	0	74	
智能控制技术	0	0	0	87	67	20	2	6	2	3	4	1	2	0	3	4	24	1	6	4	7	10	7	0	1	87	
中西面点工艺	0	0	0	76	20	56	10	2	7	2	0	0	0	0	0	1	12	2	12	2	9	9	6	0	2	76	
联系部门	招生就业处				学校地址		漯河市源汇区大学路123号					联系人		王树杰		联系电话		0395-5983517		学校就业网		http://jyc.lhvtc.edu.cn/					

### 郑州铁路职业技术学院2024届毕业生生源信息统计表

专业	学历层次				性别		生源所在地分布																				总计
							河南省内																				
	博士	硕士	本科	专科	男生	女生	郑州	开封	洛阳	平顶山	安阳	鹤壁	新乡	焦作	濮阳	许昌	漯河	三门峡	南阳	商丘	信阳	周口	驻马店	济源	省外		
城市轨道交通车辆应用技术	0	0	0	233	233	0	51	13	21	4	7	0	8	9	4	6	8	7	12	13	9	17	7	1	36	233	
城市轨道交通工程技术	0	0	0	52	52	0	5	5	7	1	1	0	3	3	0	0	0	1	4	5	1	12	0	0	4	52	
城市轨道交通供电技术	0	0	0	89	58	31	15	1	10	1	7	0	7	4	3	0	2	1	4	6	1	8	3	1	15	89	
城市轨道交通机电技术	0	0	0	135	112	23	17	8	10	4	5	2	4	7	4	3	5	2	9	7	5	8	8	0	27	135	
城市轨道交通通信信号技术	0	0	0	93	58	35	17	5	13	4	4	1	6	6	0	2	1	0	3	7	2	5	7	5	5	93	
城市轨道交通运营管理	0	0	0	162	65	97	28	4	20	3	4	3	6	4	2	3	5	2	6	11	3	9	4	1	44	162	
大数据与会计	0	0	0	154	39	115	15	14	10	5	9	3	11	8	2	8	6	0	15	15	7	14	11	1	0	154	
电气自动化技术	0	0	0	145	129	16	22	6	18	4	8	0	10	6	3	6	7	4	11	13	10	7	8	1	1	145	
电子信息工程技术	0	0	0	50	40	10	15	2	5	1	2	0	1	1	1	2	1	1	2	3	5	5	2	1	0	50	
动车组检修技术	0	0	0	124	124	0	12	13	8	2	4	0	5	15	2	3	3	1	8	9	4	9	4	1	21	124	
钢琴调律	0	0	0	47	18	29	7	1	3	2	2	2	6	2	2	1	1	3	1	3	3	6	2	0	0	47	
高速铁路客运服务	0	0	0	127	39	88	33	4	19	6	6	2	4	6	5	2	5	3	9	5	7	6	5	0	0	127	
高速铁路施工与维护	0	0	0	208	208	0	17	10	12	9	5	6	22	8	2	8	8	4	15	22	13	14	6	2	25	208	
高速铁路综合维修技术	0	0	0	107	95	12	8	4	11	3	7	0	9	7	4	3	1	10	7	9	7	6	6	1	4	107	
工程造价	0	0	0	104	69	35	8	8	7	2	2	0	4	6	3	2	4	1	9	6	8	15	4	0	15	104	
工业机器人技术	0	0	0	87	78	9	6	4	8	7	2	1	5	1	1	2	5	3	8	9	3	11	6	1	4	87	
轨道交通通信信号设备制造与维护	0	0	0	52	43	9	8	0	4	3	2	1	1	1	1	5	0	1	5	4	2	8	6	0	0	52	
呼吸治疗技术	0	0	0	40	23	17	5	2	1	3	0	0	3	3	0	2	1	1	3	6	1	4	4	0	1	40	
护理	0	0	0	412	111	301	80	16	43	10	18	8	21	18	15	18	9	5	28	31	21	48	14	8	1	412	
机电一体化技术	0	0	0	76	74	2	15	4	6	3	5	2	5	4	1	0	2	0	9	4	4	9	2	1	0	76	
计算机网络技术	0	0	0	184	146	38	12	19	10	7	4	4	11	10	5	14	4	0	22	11	10	26	14	1	0	184	

专业	学历层次				性别		生源所在地分布																				总计
							河南省内																省外				
	博士	硕士	本科	专科	男生	女生	郑州	开封	洛阳	平顶山	安阳	鹤壁	新乡	焦作	濮阳	许昌	漯河	三门峡	南阳	商丘	信阳	周口		驻马店	济源		
计算机应用技术	0	0	0	97	70	27	10	4	10	1	8	3	5	4	4	1	1	1	10	10	5	12	7	1	0	97	
建筑工程技术	0	0	0	96	85	11	4	6	8	3	0	1	8	4	2	2	3	1	7	7	8	13	5	0	14	96	
建筑装饰工程技术	0	0	0	89	64	25	9	5	4	0	7	2	3	5	2	5	2	0	7	6	2	18	10	2	0	89	
酒店管理与数字化运营	0	0	0	42	17	25	3	4	1	2	1	1	4	2	2	2	1	2	3	1	4	3	6	0	0	42	
康复治疗技术	0	0	0	106	43	63	39	2	10	3	5	1	3	4	1	7	2	1	3	8	3	7	4	3	0	106	
旅游管理	0	0	0	49	21	28	3	2	6	4	0	0	2	5	2	1	2	3	2	4	1	8	3	1	0	49	
人工智能技术应用	0	0	0	91	60	31	12	4	5	4	7	3	2	3	0	4	0	1	7	12	6	16	3	2	0	91	
食品药品监督管理	0	0	0	52	18	34	8	3	4	4	2	0	8	2	2	2	0	2	5	4	3	3	0	0	0	52	
市场营销	0	0	0	108	63	45	12	5	13	1	6	1	8	6	5	3	4	4	6	8	3	16	2	0	5	108	
视觉传达设计	0	0	0	95	31	64	11	5	11	3	7	2	9	5	4	5	0	1	5	7	2	5	12	1	0	95	
室内艺术设计	0	0	0	48	23	25	16	3	1	4	2	2	4	0	1	0	0	0	3	2	1	2	7	0	0	48	
数控技术	0	0	0	74	67	7	10	7	6	5	2	3	6	3	2	3	3	1	2	7	6	5	3	0	0	74	
铁道车辆技术	0	0	0	319	283	36	66	18	22	5	14	3	24	26	7	5	18	4	13	24	27	19	11	2	11	319	
铁道工程技术	0	0	0	259	256	3	29	20	15	13	12	1	12	17	5	9	10	2	21	29	16	20	10	1	17	259	
铁道供电技术	0	0	0	460	294	166	50	23	35	24	28	5	57	24	3	14	12	12	36	59	27	22	11	4	14	460	
铁道机车运用与维护	0	0	0	889	888	1	140	40	105	35	27	8	65	76	10	29	42	21	32	59	73	57	35	3	32	889	
铁道交通运营管理	0	0	0	512	205	307	72	24	50	24	21	8	45	35	9	19	14	15	30	41	22	36	17	5	25	512	
铁道通信与信息化技术	0	0	0	126	79	47	20	12	13	4	10	1	6	5	2	5	4	6	10	9	7	7	2	0	3	126	
铁道信号自动控制	0	0	0	326	180	146	68	23	21	8	16	7	19	12	5	7	11	17	10	44	16	18	12	2	10	326	
铁道养路机械应用技术	0	0	0	319	318	1	36	25	14	8	25	3	19	26	8	10	12	7	25	30	23	12	14	2	20	319	
物联网应用技术	0	0	0	88	62	26	5	9	5	3	2	1	4	3	1	3	2	2	11	5	9	8	8	0	7	88	
现代物流管理	0	0	0	119	62	57	16	4	19	6	5	0	9	9	4	4	0	0	4	12	5	12	6	2	2	119	

专业	学历层次				性别		生源所在地分布																				总计
							河南省内																				
	博士	硕士	本科	专科	男生	女生	郑州	开封	洛阳	平顶山	安阳	鹤壁	新乡	焦作	濮阳	许昌	漯河	三门峡	南阳	商丘	信阳	周口	驻马店	济源			
信息安全技术应用	0	0	0	87	57	30	6	4	6	9	3	2	4	6	3	3	1	1	5	1	2	11	7	1	12	87	
虚拟现实技术应用	0	0	0	80	48	32	11	2	6	3	5	0	3	7	1	2	0	1	10	6	4	10	9	0	0	80	
眼视光技术	0	0	0	94	48	46	18	6	6	10	4	4	8	4	5	3	1	0	5	5	3	4	4	3	1	94	
药品经营与管理	0	0	0	40	18	22	3	3	3	2	3	1	2	3	1	1	1	1	2	3	1	7	3	0	0	40	
药学	0	0	0	149	64	85	30	9	13	2	8	2	13	11	1	6	2	4	11	3	10	15	9	0	0	149	
医学检验技术	0	0	0	57	17	40	8	3	3	1	5	0	6	5	2	0	3	0	6	2	2	6	4	1	0	57	
中药学	0	0	0	107	51	56	19	5	11	0	6	3	10	0	4	7	1	1	5	5	7	12	8	3	0	107	
助产	0	0	0	76	0	76	12	8	3	1	3	0	3	4	2	5	1	0	6	9	2	12	4	1	0	76	
联系部门	就业与创业指导服务中心				学校地址		郑州市郑东新区鹏程大道56号					联系人		刘国海		联系电话		0371-60867949		学校就业网		https://zzrvtc.goworkla.cn/					

三门峡职业技术学院2024届毕业生生源信息统计表

专业	学历层次				性别		生源所在地分布																				总计
							河南省内																				
	博士	硕士	本科	专科	男生	女生	郑州	开封	洛阳	平顶山	安阳	鹤壁	新乡	焦作	濮阳	许昌	漯河	三门峡	南阳	商丘	信阳	周口	驻马店	济源			
城市轨道交通运营管理	0	0	0	29	21	8	0	0	5	2	2	0	1	0	1	2	3	1	3	0	4	3	2	0	0	29	
大数据技术	0	0	0	251	174	77	7	22	4	9	9	2	25	2	5	30	13	18	27	20	11	28	17	1	1	251	
大数据与财务管理	0	0	0	25	8	17	0	1	1	2	1	0	2	1	0	2	0	3	4	0	4	4	0	0	0	25	
大数据与会计	0	0	0	198	39	159	6	13	13	7	2	1	3	3	0	5	3	20	74	5	4	19	16	0	4	198	
道路与桥梁工程技术	0	0	0	33	33	0	0	0	12	2	0	0	1	0	0	2	0	3	3	2	1	2	5	0	0	33	
电气自动化技术	0	0	0	189	182	7	12	6	19	15	5	1	7	7	6	9	1	31	22	11	7	14	15	0	1	189	
电子商务	0	0	0	309	173	136	10	16	29	13	3	0	9	5	4	6	8	52	53	14	10	40	25	0	12	309	
电子信息工程技术	0	0	0	38	34	4	0	2	3	1	3	0	2	2	0	2	1	1	7	2	7	4	1	0	0	38	
动漫制作技术	0	0	0	186	103	83	8	4	11	8	10	1	7	2	5	15	4	10	22	12	8	29	28	1	1	186	

专业	学历层次				性别		生源所在地分布																				总计
							河南省内																			省外	
	博士	硕士	本科	专科	男生	女生	郑州	开封	洛阳	平顶山	安阳	鹤壁	新乡	焦作	濮阳	许昌	漯河	三门峡	南阳	商丘	信阳	周口	驻马店	济源			
风景园林设计	0	0	0	27	10	17	3	0	3	0	2	0	1	1	0	0	2	1	4	0	6	1	0	3	0	27	
工程造价	0	0	0	193	138	55	0	17	18	4	7	0	26	2	3	10	5	10	14	15	8	34	19	0	1	193	
工业机器人技术	0	0	0	96	92	4	0	10	4	1	2	0	2	2	2	0	12	2	18	4	8	18	10	0	1	96	
供用电技术	0	0	0	18	15	3	0	2	1	0	0	2	3	0	0	1	0	2	2	1	1	0	2	0	1	18	
护理	0	0	0	839	193	646	23	27	81	35	15	1	21	12	14	14	14	153	212	29	32	69	46	0	41	839	
会计	0	0	0	3	3	0	0	0	0	0	0	0	0	0	0	0	0	2	1	0	0	0	0	0	0	3	
机电一体化技术	0	0	0	239	235	4	7	12	18	10	5	2	8	1	3	5	7	50	24	13	13	41	19	1	0	239	
机械制造及自动化	0	0	0	93	89	4	5	5	6	3	2	0	5	1	2	2	3	15	19	4	4	9	7	0	1	93	
机械制造与自动化	0	0	0	46	46	0	1	0	2	0	0	0	0	0	0	0	0	4	39	0	0	0	0	0	0	46	
计算机网络技术	0	0	0	1	1	0	0	0	0	0	0	0	0	0	0	0	0	0	0	0	0	1	0	0	0	1	
计算机应用技术	0	0	0	440	356	84	20	18	26	20	8	4	11	8	3	18	10	142	36	26	23	42	23	0	2	440	
建设工程管理	0	0	0	60	56	4	1	5	8	0	2	1	1	2	0	4	1	1	3	3	6	14	8	0	0	60	
建筑工程技术	0	0	0	270	246	24	10	12	31	8	7	1	19	2	8	6	7	46	18	12	20	38	25	0	0	270	
建筑室内设计	0	0	0	143	86	57	2	4	20	5	0	2	6	7	1	5	3	26	8	8	9	23	12	1	1	143	
建筑智能化工程技术	0	0	0	147	144	3	5	11	6	10	5	1	5	2	2	6	5	4	19	10	13	22	19	2	0	147	
建筑装饰工程技术	0	0	0	65	47	18	0	9	8	5	1	0	6	3	0	2	0	5	3	2	6	14	1	0	0	65	
酒店管理 with 数字化运营	0	0	0	139	65	74	14	3	26	3	2	0	7	1	1	2	8	19	10	6	8	15	14	0	0	139	
康复治疗技术	0	0	0	97	64	33	1	4	10	3	0	0	2	2	2	2	2	10	47	4	1	1	4	0	2	97	
旅游管理	0	0	0	68	28	40	0	2	8	1	2	0	6	1	1	0	0	10	26	3	2	5	0	1	0	68	
汽车检测与维修技术	0	0	0	34	34	0	0	2	4	1	0	0	1	0	0	1	0	8	4	2	1	6	4	0	0	34	
汽车制造与试验技术	0	0	0	23	23	0	0	0	3	0	0	0	1	0	0	0	0	13	1	2	0	0	3	0	0	23	
汽车智能技术	0	0	0	44	43	1	0	0	0	2	0	0	0	0	0	0	0	0	1	0	0	18	23	0	0	44	

专业	学历层次				性别		生源所在地分布																				总计
							河南省内																		省外		
	博士	硕士	本科	专科	男生	女生	郑州	开封	洛阳	平顶山	安阳	鹤壁	新乡	焦作	濮阳	许昌	漯河	三门峡	南阳	商丘	信阳	周口	驻马店	济源			
人工智能技术应用	0	0	0	41	39	2	2	3	0	1	0	0	3	0	1	0	0	1	6	1	7	13	3	0	0	41	
软件技术	0	0	0	271	202	69	8	19	10	10	8	1	6	3	2	15	16	24	38	13	16	63	19	0	0	271	
商务数据分析与应用	0	0	0	183	119	64	3	8	9	2	0	0	3	1	3	1	0	4	51	14	10	62	12	0	0	183	
食品加工技术	0	0	0	1	1	0	0	0	0	0	0	0	0	0	0	0	0	0	0	0	0	0	1	0	0	1	
食品检验检测技术	0	0	0	29	17	12	7	2	1	0	0	0	0	0	1	0	0	0	5	0	2	5	5	1	0	29	
食品智能加工技术	0	0	0	51	24	27	2	0	3	1	0	0	0	0	0	0	2	9	5	1	15	7	5	1	0	51	
市场营销	0	0	0	57	36	21	4	2	4	1	1	0	1	0	2	0	4	9	7	1	3	8	8	2	0	57	
数控技术	0	0	0	38	38	0	1	1	5	4	0	0	1	1	0	2	1	3	7	3	2	4	2	0	1	38	
水净化与安全技术	0	0	0	91	54	37	12	6	12	1	3	0	2	2	1	0	1	15	10	2	12	6	6	0	0	91	
体育教育	0	0	0	155	125	30	4	0	6	1	4	3	6	3	9	4	3	3	4	7	6	8	5	0	79	155	
网络营销与直播电商	0	0	0	21	4	17	0	2	3	1	0	0	1	0	0	1	0	0	2	1	0	3	7	0	0	21	
无人机应用技术	0	0	0	29	26	3	1	1	5	1	0	0	0	0	0	0	0	3	7	3	0	4	4	0	0	29	
物联网应用技术	0	0	0	200	160	40	5	19	21	4	12	1	12	4	6	21	9	14	21	16	6	15	10	1	3	200	
现代通信技术	0	0	0	27	25	2	2	1	0	0	0	0	1	0	0	6	0	1	7	0	0	5	4	0	0	27	
现代物流管理	0	0	0	29	16	13	2	3	3	0	1	0	0	1	2	1	2	3	3	2	0	3	3	0	0	29	
小学教育	0	0	0	773	81	692	16	43	54	38	21	3	27	18	13	16	6	10	88	47	31	86	75	1	180	773	
小学英语教育	0	0	0	62	5	57	3	4	6	3	1	1	0	1	1	2	2	2	15	6	4	8	3	0	0	62	
小学语文教育	0	0	0	254	31	223	5	15	15	9	8	2	6	8	5	8	2	4	36	13	14	23	26	0	55	254	
新能源汽车技术	0	0	0	231	226	5	5	7	19	9	0	0	4	3	1	9	6	7	51	9	12	46	39	1	3	231	
信息安全技术应用	0	0	0	158	150	8	0	11	11	6	3	0	1	2	2	14	16	6	18	2	5	50	5	0	6	158	
信息安全与管理	0	0	0	1	1	0	0	0	0	1	0	0	0	0	0	0	0	0	0	0	0	0	0	0	0	1	
虚拟现实技术应用	0	0	0	52	35	17	0	11	2	0	2	0	0	0	1	0	0	3	15	2	13	0	2	1	0	52	

专业	学历层次				性别		生源所在地分布																				总计
							河南省内																			省外	
	博士	硕士	本科	专科	男生	女生	郑州	开封	洛阳	平顶山	安阳	鹤壁	新乡	焦作	濮阳	许昌	漯河	三门峡	南阳	商丘	信阳	周口	驻马店	济源			
学前教育	0	0	0	306	15	291	8	6	41	6	5	0	4	4	0	9	4	135	30	7	9	11	16	0	11	306	
药品经营与管理	0	0	0	31	14	17	2	1	2	0	1	0	2	0	0	2	2	5	2	2	3	1	6	0	0	31	
医学检验技术	0	0	0	127	44	83	4	2	12	5	2	1	1	1	0	1	3	6	18	10	14	26	11	0	10	127	
医学影像技术	0	0	0	95	35	60	0	7	3	4	1	0	4	0	0	0	1	5	15	2	3	6	6	0	38	95	
艺术设计	0	0	0	50	18	32	2	7	1	2	1	1	2	3	2	3	1	8	6	3	1	5	2	0	0	50	
音乐表演	0	0	0	71	16	55	4	0	13	5	1	0	2	5	2	1	0	13	2	0	2	9	4	0	8	71	
音乐教育	0	0	0	27	4	23	1	1	3	1	4	0	0	6	0	1	1	0	2	1	1	5	0	0	0	27	
语文教育	0	0	0	2	1	1	0	0	0	0	0	0	0	0	0	0	0	0	1	0	0	0	0	0	1	2	
园林技术	0	0	0	131	62	69	4	4	26	7	6	0	6	9	0	4	4	1	22	5	10	16	6	1	0	131	
云计算技术应用	0	0	0	160	139	21	0	13	10	8	2	1	1	0	0	2	5	6	14	2	6	61	5	0	24	160	
云计算技术与应用	0	0	0	4	4	0	0	1	0	0	0	0	0	0	0	0	0	0	1	0	0	1	1	0	0	4	
早期教育	0	0	0	34	1	33	1	1	2	0	0	0	0	2	0	0	0	2	6	0	1	9	10	0	0	34	
智能产品开发与应用	0	0	0	47	43	4	0	10	3	0	0	1	2	0	0	1	1	0	17	1	6	4	1	0	0	47	
智能控制技术	0	0	0	45	43	2	0	3	1	1	0	0	1	1	0	1	1	0	11	5	5	8	7	0	0	45	
中药学	0	0	0	75	27	48	3	2	6	1	2	3	1	0	2	0	2	11	26	1	4	4	7	0	0	75	
助产	0	0	0	17	1	16	1	1	1	1	1	0	0	0	0	0	0	2	6	1	2	1	0	0	0	17	
装配式建筑工程技术	0	0	0	38	35	3	0	1	7	3	0	0	2	2	0	4	2	4	2	1	3	5	2	0	0	38	
联系部门	招生就业办公室				学校地址		三门峡市崤山西路42号					联系人		仲惟		联系电话		0398-2183559		学校就业网		http://smxpt.goworkla.cn/					



### 河南司法警官职业学院2024届毕业生生源信息统计表

专业	学历层次				性别		生源所在地分布																				总计
							河南省内																				
	博士	硕士	本科	专科	男生	女生	郑州	开封	洛阳	平顶山	安阳	鹤壁	新乡	焦作	濮阳	许昌	漯河	三门峡	南阳	商丘	信阳	周口	驻马店	济源	省外		
大数据技术	0	0	0	50	29	21	4	3	1	0	4	3	3	4	2	0	1	1	8	2	4	6	4	0	0	50	
大数据与会计	0	0	0	106	38	68	8	6	7	4	10	3	7	4	1	6	4	3	15	9	6	7	6	0	0	106	
法律事务	0	0	0	382	181	201	52	16	16	13	16	8	23	13	13	11	13	4	29	27	21	39	23	1	44	382	
法律文秘	0	0	0	194	67	127	17	13	15	7	9	7	18	5	6	8	4	1	18	16	11	23	14	2	0	194	
计算机应用技术	0	0	0	95	73	22	5	1	5	5	3	3	5	4	3	6	2	2	11	7	10	15	8	0	0	95	
社区矫正	0	0	0	59	38	21	6	6	7	6	3	1	4	1	0	3	0	1	4	2	3	7	5	0	0	59	
司法鉴定技术	0	0	0	144	82	62	24	11	6	9	15	3	5	8	5	4	6	2	8	9	7	10	10	2	0	144	
司法警务	0	0	0	119	70	49	14	6	3	12	7	1	9	4	6	6	6	3	10	7	6	11	6	2	0	119	
司法信息技术	0	0	0	57	37	20	5	4	4	2	1	0	6	1	2	1	1	1	3	5	8	6	7	0	0	57	
信息安全技术应用	0	0	0	94	66	28	7	4	8	6	8	2	5	4	5	5	1	2	7	5	10	10	5	0	0	94	
信息安全与管理	0	0	0	1	1	0	0	0	0	0	0	0	0	0	0	1	0	0	0	0	0	0	0	0	0	1	
刑事侦查技术	0	0	0	47	45	2	7	2	4	1	5	1	8	1	0	1	0	0	2	4	2	8	0	1	0	47	
刑事执行	0	0	0	103	98	5	16	6	7	5	2	2	3	9	5	5	3	2	4	7	6	10	8	3	0	103	
行政执行	0	0	0	38	36	2	5	2	4	3	1	0	1	2	3	3	0	0	5	3	4	2	0	0	0	38	
罪犯心理测量与矫正技术	0	0	0	51	48	3	13	4	0	1	2	1	2	5	2	0	1	1	0	3	2	10	3	1	0	51	
联系部门	招生就业处				学校地址		郑州市郑东新区金水东路166号					联系人		高杰		联系电话		0371-61730079		学校就业网		http://zs.jy.hnsfjy.net/					

### 鹤壁职业技术学院2024届毕业生生源信息统计表

专业	学历层次				性别		生源所在地分布																				总计
							河南省内																			省外	
	博士	硕士	本科	专科	男生	女生	郑州	开封	洛阳	平顶山	安阳	鹤壁	新乡	焦作	濮阳	许昌	漯河	三门峡	南阳	商丘	信阳	周口	驻马店	济源			
城市轨道交通运营管理	0	0	0	39	25	14	1	0	4	2	5	8	3	1	1	1	4	0	0	1	0	7	1	0	0	39	
畜牧兽医	0	0	0	33	19	14	1	0	1	0	6	2	2	6	0	0	3	0	7	4	1	0	0	0	0	33	
大数据技术	0	0	0	112	95	17	7	7	7	2	16	20	5	4	9	4	0	0	6	2	6	10	7	0	0	112	
大数据技术与应用	0	0	0	1	1	0	0	0	0	0	0	0	0	1	0	0	0	0	0	0	0	0	0	0	0	1	
大数据与会计	0	0	0	194	34	160	5	5	7	3	38	70	23	5	18	3	1	2	1	2	5	4	1	0	1	194	
道路桥梁工程技术	0	0	0	1	1	0	0	0	0	0	0	1	0	0	0	0	0	0	0	0	0	0	0	0	0	1	
道路与桥梁工程技术	0	0	0	26	25	1	3	1	1	0	3	3	6	1	0	1	1	0	0	0	4	1	0	0	1	26	
电子商务	0	0	0	103	44	59	1	3	1	1	21	37	10	3	11	3	1	0	2	0	1	4	1	0	3	103	
服装与服饰设计	0	0	0	61	10	51	0	3	2	0	7	14	8	0	8	2	0	0	1	2	7	4	1	0	2	61	
高速铁路客运乘务	0	0	0	2	1	1	0	0	0	0	0	2	0	0	0	0	0	0	0	0	0	0	0	0	0	2	
高速铁路客运服务	0	0	0	21	11	10	0	0	0	2	5	5	3	2	1	0	1	0	0	1	0	1	0	0	0	21	
工程造价	0	0	0	79	63	16	1	0	2	1	6	56	5	0	1	1	0	0	2	2	0	2	0	0	0	79	
工业机器人技术	0	0	0	137	129	8	5	1	5	2	14	41	18	1	22	0	1	0	4	4	1	16	1	0	1	137	
光伏工程技术	0	0	0	20	20	0	0	0	0	0	2	17	0	0	1	0	0	0	0	0	0	0	0	0	0	20	
互联网金融	0	0	0	1	1	0	0	0	0	0	1	0	0	0	0	0	0	0	0	0	0	0	0	0	0	1	
护理	0	0	0	1265	256	1009	39	51	62	22	109	266	154	49	59	22	12	13	23	23	11	44	20	2	284	1265	
会计	0	0	0	4	1	3	0	0	0	1	0	2	0	0	0	0	0	0	1	0	0	0	0	0	0	4	
机电一体化技术	0	0	0	160	155	5	3	1	6	12	16	57	20	3	10	6	1	0	7	2	1	6	8	0	1	160	
机械制造及自动化	0	0	0	44	44	0	1	4	3	0	7	10	4	0	6	0	0	0	1	2	0	2	3	0	1	44	
计算机网络技术	0	0	0	275	219	56	5	5	3	1	12	191	14	5	14	2	1	0	4	0	5	9	2	0	2	275	
建筑工程技术	0	0	0	90	83	7	0	3	2	1	3	57	9	2	4	1	1	0	0	2	3	1	1	0	0	90	

专业	学历层次				性别		生源所在地分布																				总计
							河南省内																			省外	
	博士	硕士	本科	专科	男生	女生	郑州	开封	洛阳	平顶山	安阳	鹤壁	新乡	焦作	濮阳	许昌	漯河	三门峡	南阳	商丘	信阳	周口	驻马店	济源			
建筑室内设计	0	0	0	108	64	44	4	4	6	1	9	47	9	4	7	0	1	0	1	3	0	9	2	0	1	108	
建筑装饰工程技术	0	0	0	10	8	2	0	1	0	0	0	5	1	1	1	0	0	0	0	1	0	0	0	0	0	10	
金融科技应用	0	0	0	50	23	27	4	3	3	2	3	9	8	1	6	2	0	0	1	2	0	1	5	0	0	50	
精细化工技术	0	0	0	13	11	2	0	0	1	0	1	6	0	0	4	0	0	0	0	0	1	0	0	0	0	13	
康复治疗技术	0	0	0	241	127	114	5	9	9	4	20	53	41	12	17	4	4	1	7	5	6	18	7	0	19	241	
空中乘务	0	0	0	47	17	30	1	0	3	0	1	5	5	2	2	1	0	0	22	0	1	2	2	0	0	47	
口腔医学技术	0	0	0	84	38	46	3	2	7	4	8	10	16	2	4	4	0	0	2	2	5	12	1	0	2	84	
旅游管理	0	0	0	66	24	42	6	0	3	0	9	30	11	1	2	0	0	0	0	1	0	1	0	0	2	66	
模具设计与制造	0	0	0	6	6	0	0	0	0	0	0	4	0	0	0	0	0	0	0	1	0	0	1	0	0	6	
汽车检测与维修技术	0	0	0	235	223	12	11	2	5	5	16	114	14	4	10	2	1	1	11	7	10	15	5	0	2	235	
汽车智能技术	0	0	0	11	11	0	0	2	0	1	1	4	1	1	0	0	0	0	1	0	0	0	0	0	0	11	
人工智能技术应用	0	0	0	31	23	8	2	2	0	0	6	4	10	1	3	0	0	0	0	1	1	0	0	1	0	31	
软件技术	0	0	0	112	97	15	0	10	5	8	9	25	6	9	6	5	0	1	5	9	1	9	4	0	0	112	
食品检验检测技术	0	0	0	88	31	57	1	0	1	2	4	49	10	12	2	2	0	0	0	1	1	0	2	0	1	88	
食品营养与健康	0	0	0	65	20	45	4	2	1	4	5	18	14	1	5	1	0	0	6	2	0	1	0	0	1	65	
食品质量与安全	0	0	0	35	15	20	0	2	0	0	2	21	4	0	4	0	0	0	0	1	0	0	1	0	0	35	
市场营销	0	0	0	75	48	27	2	1	4	1	13	33	7	1	1	2	0	0	1	0	5	2	1	0	1	75	
视觉传播设计与制作	0	0	0	1	0	1	0	0	0	0	0	0	1	0	0	0	0	0	0	0	0	0	0	0	0	1	
视觉传达设计	0	0	0	97	27	70	4	8	3	2	8	24	9	6	5	1	2	1	4	2	2	12	4	0	0	97	
数控技术	0	0	0	111	109	2	2	1	0	3	6	84	2	0	6	0	1	0	1	0	1	3	1	0	0	111	
通信工程设计与监理	0	0	0	85	80	5	2	3	5	2	12	46	5	1	2	2	0	0	2	0	0	2	1	0	0	85	
物联网应用技术	0	0	0	39	37	2	1	2	4	0	3	15	2	1	4	0	1	0	0	0	4	1	1	0	0	39	

专业	学历层次				性别		生源所在地分布																				总计
							河南省内																			省外	
	博士	硕士	本科	专科	男生	女生	郑州	开封	洛阳	平顶山	安阳	鹤壁	新乡	焦作	濮阳	许昌	漯河	三门峡	南阳	商丘	信阳	周口	驻马店	济源			
物流管理	0	0	0	1	1	0	0	0	0	0	1	0	0	0	0	0	0	0	0	0	0	0	0	0	0	0	1
现代物流管理	0	0	0	142	89	53	5	8	1	8	14	66	8	2	13	2	0	3	2	4	1	2	2	0	1	142	
小学教育	0	0	0	409	27	382	10	19	11	9	18	12	30	8	16	10	8	4	13	9	10	19	20	0	183	409	
小学语文教育	0	0	0	143	15	128	4	6	3	3	9	7	8	1	5	5	1	1	5	4	5	6	5	0	65	143	
新能源汽车技术	0	0	0	59	56	3	6	6	4	4	5	2	6	5	6	0	1	0	1	3	3	5	1	0	1	59	
信息安全技术应用	0	0	0	131	105	26	6	4	5	3	17	40	10	9	4	2	1	0	1	4	7	16	1	0	1	131	
信息安全与管理	0	0	0	5	5	0	0	0	0	0	2	2	0	1	0	0	0	0	0	0	0	0	0	0	0	5	
学前教育	0	0	0	390	15	375	11	11	10	8	75	105	32	5	14	8	7	2	13	11	9	10	21	0	38	390	
药学	0	0	0	128	33	95	2	12	5	8	12	20	30	2	4	3	2	1	8	3	5	5	0	0	6	128	
医学检验技术	0	0	0	179	45	134	2	9	6	10	21	16	34	11	10	3	2	0	16	3	3	11	4	1	17	179	
医学影像技术	0	0	0	269	114	155	9	13	13	11	17	24	35	14	15	5	5	2	11	7	5	18	5	1	59	269	
移动互联网应用技术	0	0	0	44	40	4	0	1	1	1	9	9	3	0	9	2	0	0	0	3	0	6	0	0	0	44	
音乐教育	0	0	0	43	2	41	3	2	5	2	2	0	13	2	8	0	1	1	0	0	0	3	1	0	0	43	
云计算技术应用	0	0	0	67	48	19	4	1	2	8	5	15	10	2	6	0	0	0	2	7	0	5	0	0	0	67	
运动健康指导	0	0	0	37	27	10	1	1	1	0	2	5	3	6	3	1	2	1	2	5	1	2	1	0	0	37	
助产	0	0	0	114	0	114	5	8	0	4	3	13	14	4	5	0	1	2	9	0	3	2	2	0	39	114	
联系部门	创新创业与就业服务处				学校地址		鹤壁市淇滨区朝歌路5号					联系人		杜可		联系电话		0392-3332791		学校就业网		http://hbzy.goworkla.cn/					

许昌职业技术学院2024届毕业生生源信息统计表

专业	学历层次				性别		生源所在地分布																				总计
							河南省内																			省外	
	博士	硕士	本科	专科	男生	女生	郑州	开封	洛阳	平顶山	安阳	鹤壁	新乡	焦作	濮阳	许昌	漯河	三门峡	南阳	商丘	信阳	周口	驻马店	济源			
财务管理	0	0	0	1	1	0	0	0	0	1	0	0	0	0	0	0	0	0	0	0	0	0	0	0	0	0	1
城市轨道交通机电技术	0	0	0	36	35	1	4	0	4	4	1	0	1	2	0	6	1	3	3	1	1	4	1	0	0	36	
大数据技术	0	0	0	56	38	18	1	4	2	3	3	0	2	2	0	10	1	0	9	5	6	5	2	1	0	56	
大数据与财务管理	0	0	0	74	24	50	1	0	3	5	0	0	1	1	2	38	5	0	3	1	4	7	3	0	0	74	
大数据与会计	0	0	0	298	53	245	8	9	18	14	6	3	8	3	11	115	10	2	16	10	20	20	23	1	1	298	
道路桥梁工程技术	0	0	0	1	1	0	0	0	0	0	0	1	0	0	0	0	0	0	0	0	0	0	0	0	0	1	
道路与桥梁工程技术	0	0	0	37	37	0	1	5	2	2	0	1	2	1	3	7	2	0	2	0	1	3	4	1	0	37	
电气自动化技术	0	0	0	69	63	6	1	3	4	5	2	1	4	1	1	16	5	4	3	1	3	7	8	0	0	69	
电梯工程技术	0	0	0	17	17	0	0	0	0	0	0	0	0	0	0	10	0	0	1	2	1	3	0	0	0	17	
电子商务	0	0	0	173	96	77	4	5	6	2	2	3	10	4	4	86	12	0	5	3	6	11	9	1	0	173	
飞机机电设备维修	0	0	0	33	32	1	2	3	2	1	0	0	0	0	1	14	3	0	2	1	0	1	1	0	2	33	
风景园林设计	0	0	0	13	1	12	0	0	1	1	0	0	1	0	1	3	1	1	0	0	0	1	3	0	0	13	
高速铁路客运乘务	0	0	0	2	1	1	0	0	0	0	0	0	0	0	0	0	0	1	0	0	1	0	0	0	0	2	
高速铁路客运服务	0	0	0	85	32	53	9	5	10	8	2	1	0	3	1	22	5	0	6	2	5	2	3	0	1	85	
工程造价	0	0	0	138	102	36	0	12	12	6	6	0	6	6	4	35	3	2	5	4	6	24	6	0	1	138	
工业机器人技术	0	0	0	30	30	0	0	3	1	1	0	0	2	2	0	10	1	1	2	1	1	3	2	0	0	30	
护理	0	0	0	511	99	412	25	22	28	34	7	0	21	10	10	160	21	1	68	9	19	40	34	0	2	511	
环境艺术设计	0	0	0	107	50	57	1	2	2	4	2	0	3	5	1	62	2	0	2	2	8	6	5	0	0	107	
机电一体化技术	0	0	0	333	331	2	8	11	5	16	3	0	5	3	4	188	19	0	14	10	9	17	20	0	1	333	
机械制造及自动化	0	0	0	72	69	3	5	4	3	6	0	1	2	1	0	9	5	2	9	4	5	4	5	7	0	72	
机械制造与自动化	0	0	0	1	1	0	0	0	0	0	0	0	0	0	0	1	0	0	0	0	0	0	0	0	0	1	

专业	学历层次				性别		生源所在地分布																				总计
							河南省内																			省外	
	博士	硕士	本科	专科	男生	女生	郑州	开封	洛阳	平顶山	安阳	鹤壁	新乡	焦作	濮阳	许昌	漯河	三门峡	南阳	商丘	信阳	周口	驻马店	济源			
计算机网络技术	0	0	0	99	69	30	5	2	8	8	2	1	1	0	5	22	3	0	7	5	8	14	8	0	0	99	
计算机应用技术	0	0	0	627	460	167	27	17	26	10	11	2	8	4	12	306	30	10	27	13	30	56	31	1	6	627	
建筑工程技术	0	0	0	172	166	6	0	8	7	13	2	0	8	2	3	86	13	1	6	1	2	9	5	0	6	172	
建筑装饰工程技术	0	0	0	55	40	15	2	2	1	4	1	2	1	2	0	21	2	0	1	2	4	4	5	0	1	55	
金融科技应用	0	0	0	81	41	40	11	0	8	3	4	2	9	3	2	16	5	0	4	2	1	3	7	1	0	81	
酒店管理与数字化运营	0	0	0	23	11	12	1	0	0	0	0	0	0	0	0	11	2	0	3	3	2	1	0	0	0	23	
康复治疗技术	0	0	0	119	54	65	3	7	9	10	0	1	6	2	2	33	9	3	10	3	2	11	7	0	1	119	
空中乘务	0	0	0	56	33	23	1	1	1	4	0	0	2	0	2	12	4	2	3	2	0	3	2	0	17	56	
旅游管理	0	0	0	43	8	35	0	3	3	3	0	1	2	0	0	21	2	0	3	1	0	2	2	0	0	43	
烹饪工艺与营养	0	0	0	24	19	5	2	1	2	0	1	0	0	0	0	8	1	2	1	0	3	1	1	1	0	24	
汽车检测与维修技术	0	0	0	81	81	0	1	4	1	6	1	1	1	0	0	51	7	0	1	1	2	2	0	2	0	81	
人工智能技术应用	0	0	0	22	17	5	0	0	4	0	0	0	0	0	0	8	1	0	4	1	0	1	3	0	0	22	
软件技术	0	0	0	146	120	26	7	12	10	12	1	1	9	2	3	38	5	1	7	5	11	16	5	1	0	146	
商务英语	0	0	0	46	9	37	0	2	3	5	3	0	1	2	0	9	4	2	3	2	3	3	4	0	0	46	
食品检验检测技术	0	0	0	65	24	41	3	1	5	1	5	2	0	7	0	9	8	0	11	1	0	5	4	3	0	65	
食品智能加工技术	0	0	0	7	4	3	1	0	0	0	0	0	0	0	1	1	2	0	1	0	0	0	1	0	0	7	
市场营销	0	0	0	65	33	32	4	2	1	2	4	0	3	0	1	25	3	0	5	1	6	4	2	1	1	65	
视觉传播设计与制作	0	0	0	1	0	1	0	0	0	0	0	0	0	0	0	1	0	0	0	0	0	0	0	0	0	1	
视觉传达设计	0	0	0	59	21	38	1	1	7	1	1	1	5	1	1	18	1	0	1	3	4	6	4	2	1	59	
室内艺术设计	0	0	0	30	11	19	1	1	1	0	2	1	1	2	1	7	0	1	3	2	0	6	1	0	0	30	
数控技术	0	0	0	53	53	0	2	0	2	3	0	0	2	0	0	29	1	0	2	0	2	3	6	1	0	53	
数字媒体艺术设计	0	0	0	59	25	34	4	1	5	0	1	2	2	4	1	14	7	0	3	0	3	8	3	0	1	59	

专业	学历层次				性别		生源所在地分布																				总计
							河南省内																			省外	
	博士	硕士	本科	专科	男生	女生	郑州	开封	洛阳	平顶山	安阳	鹤壁	新乡	焦作	濮阳	许昌	漯河	三门峡	南阳	商丘	信阳	周口	驻马店	济源			
陶瓷设计与工艺	0	0	0	16	3	13	0	0	1	3	0	0	0	2	1	3	0	0	1	1	2	1	1	0	0	16	
体育教育	0	0	0	75	54	21	5	2	3	5	5	2	2	2	4	7	0	1	12	4	11	1	9	0	0	75	
网络营销与直播电商	0	0	0	86	42	44	7	4	1	7	0	0	9	1	0	19	2	0	8	4	4	9	11	0	0	86	
无人机应用技术	0	0	0	56	53	3	3	4	2	2	2	0	5	0	0	19	5	0	0	2	6	1	5	0	0	56	
物联网应用技术	0	0	0	38	30	8	1	2	2	3	1	0	1	1	0	6	2	0	5	2	3	3	5	1	0	38	
物流管理	0	0	0	2	2	0	1	0	0	0	0	0	0	0	0	1	0	0	0	0	0	0	0	0	0	2	
现代物流管理	0	0	0	51	27	24	2	2	4	0	1	0	4	0	1	6	6	3	3	2	1	10	4	2	0	51	
小学教育	0	0	0	762	46	716	20	47	32	67	46	8	40	15	29	73	17	10	106	46	71	60	73	1	1	762	
小学英语教育	0	0	0	366	14	352	8	19	22	33	17	4	25	8	20	39	6	4	50	25	30	26	28	1	1	366	
小学语文教育	0	0	0	401	25	376	11	22	18	34	13	9	20	13	21	27	9	3	63	22	34	41	38	2	1	401	
新能源汽车技术	0	0	0	76	75	1	1	0	2	6	1	0	3	5	1	26	4	5	3	3	1	12	3	0	0	76	
虚拟现实技术应用	0	0	0	10	7	3	1	0	2	0	0	0	1	1	0	5	0	0	0	0	0	0	0	0	0	10	
学前教育	0	0	0	1281	17	1264	33	14	25	116	6	1	12	4	8	856	45	10	46	19	21	24	32	3	6	1281	
烟草栽培与加工技术	0	0	0	10	7	3	0	2	1	1	1	0	2	0	0	2	0	0	0	0	0	1	0	0	0	10	
音乐表演	0	0	0	92	13	79	3	4	6	5	2	3	6	6	9	26	3	0	1	2	1	11	3	0	1	92	
音乐教育	0	0	0	11	2	9	3	0	1	1	0	1	0	0	1	0	0	0	1	1	1	0	1	0	0	11	
应用英语	0	0	0	69	5	64	1	1	2	2	2	1	6	1	1	20	13	1	6	0	5	5	2	0	0	69	
英语教育	0	0	0	2	0	2	0	0	0	0	0	0	0	0	0	0	0	0	1	0	1	0	0	0	0	2	
语文教育	0	0	0	2	1	1	1	0	0	0	0	0	0	0	0	0	0	0	0	0	0	0	1	0	0	2	
园林技术	0	0	0	24	9	15	1	1	1	0	0	0	1	2	1	7	1	0	5	0	0	0	3	1	0	24	
园艺技术	0	0	0	40	18	22	0	1	0	4	2	6	4	0	1	5	2	1	6	2	1	5	0	0	0	40	
早期教育	0	0	0	33	2	31	3	4	1	1	1	0	0	3	1	1	0	1	4	4	3	4	2	0	0	33	

专业	学历层次				性别		生源所在地分布																				总计
							河南省内																				
	博士	硕士	本科	专科	男生	女生	郑州	开封	洛阳	平顶山	安阳	鹤壁	新乡	焦作	濮阳	许昌	漯河	三门峡	南阳	商丘	信阳	周口	驻马店	济源			
中西面点工艺	0	0	0	58	14	44	3	6	8	4	2	0	6	2	0	8	2	2	3	1	6	3	2	0	0	58	
助产	0	0	0	33	0	33	0	1	2	3	2	0	1	0	3	5	2	0	3	2	1	4	1	2	1	33	
联系部门	招生就业处				学校地址		许昌市新兴路4336号					联系人		邢建怀		联系电话		0374-2276888		学校就业网		<a href="http://222.89.165.42:8002/xcitc/p/page/index.html">http://222.89.165.42:8002/xcitc/p/page/index.html</a>					

济源职业技术学院2024届毕业生生源信息统计表

专业	学历层次				性别		生源所在地分布																				总计
							河南省内																				
	博士	硕士	本科	专科	男生	女生	郑州	开封	洛阳	平顶山	安阳	鹤壁	新乡	焦作	濮阳	许昌	漯河	三门峡	南阳	商丘	信阳	周口	驻马店	济源			
城市轨道交通工程技术	0	0	0	39	38	1	0	0	0	0	0	0	0	0	0	0	0	0	0	0	0	0	0	39	0	39	
城市轨道交通运营管理	0	0	0	98	44	54	0	0	0	0	0	0	0	0	0	0	0	0	0	0	0	0	0	98	0	98	
大数据技术	0	0	0	47	38	9	5	2	10	2	4	0	5	0	2	4	0	0	1	1	2	0	1	6	2	47	
大数据与会计	0	0	0	152	50	102	11	3	9	0	4	0	12	3	1	3	1	3	2	2	6	2	6	80	4	152	
电气自动化技术	0	0	0	92	89	3	0	0	0	0	0	0	0	0	0	0	0	0	0	0	0	0	0	92	0	92	
电子商务	0	0	0	181	100	81	18	7	21	2	7	0	4	10	9	2	1	1	2	10	13	13	6	48	7	181	
动漫制作技术	0	0	0	72	40	32	5	2	11	4	7	1	2	6	2	4	0	0	3	1	8	5	2	9	0	72	
分析检验技术	0	0	0	42	11	31	0	0	0	0	0	0	1	2	0	0	0	0	0	0	0	1	0	36	2	42	
高速铁路客运乘务	0	0	0	2	2	0	1	0	0	0	0	0	0	0	0	0	0	0	0	0	0	0	0	0	1	2	
高速铁路客运服务	0	0	0	113	29	84	9	2	8	3	3	2	2	12	3	1	1	0	8	4	3	9	6	31	6	113	
工程测量技术	0	0	0	26	25	1	0	0	0	0	0	0	0	0	0	0	0	0	0	0	0	0	0	26	0	26	
工程造价	0	0	0	135	99	36	0	0	0	0	0	0	0	0	0	0	0	0	0	0	0	0	0	135	0	135	
工业分析技术	0	0	0	2	1	1	0	0	0	0	0	0	0	0	0	0	0	0	0	0	0	0	0	2	0	2	
工业机器人技术	0	0	0	100	97	3	9	4	15	5	6	1	15	0	2	6	1	0	4	2	15	5	2	7	1	100	
国际经济与贸易	0	0	0	24	18	6	0	0	0	0	0	0	0	0	0	0	0	0	0	0	0	0	0	24	0	24	



专业	学历层次				性别		生源所在地分布																				总计
							河南省内																			省外	
	博士	硕士	本科	专科	男生	女生	郑州	开封	洛阳	平顶山	安阳	鹤壁	新乡	焦作	濮阳	许昌	漯河	三门峡	南阳	商丘	信阳	周口	驻马店	济源			
护理	0	0	0	1222	310	912	49	29	169	41	23	8	96	91	46	23	9	12	63	38	47	52	73	121	232	1222	
环境艺术设计	0	0	0	8	6	2	0	0	0	0	1	0	0	0	0	0	0	0	0	0	0	0	0	7	0	8	
会计	0	0	0	2	2	0	1	0	0	0	0	0	0	0	0	0	0	0	0	0	0	0	0	1	0	2	
机电一体化技术	0	0	0	306	302	4	12	4	21	7	9	3	20	20	5	6	3	7	17	10	7	14	11	120	10	306	
机械设计与制造	0	0	0	19	19	0	0	0	0	2	1	1	3	4	1	1	0	0	0	2	1	2	0	0	1	19	
机械制造及自动化	0	0	0	17	17	0	1	1	1	0	1	0	4	1	1	0	0	0	1	0	2	1	2	1	0	17	
计算机网络技术	0	0	0	153	127	26	8	2	10	1	6	1	5	9	6	4	0	1	5	3	14	10	9	52	7	153	
计算机应用技术	0	0	0	332	251	81	26	0	43	5	14	1	16	22	9	9	4	3	10	16	31	9	9	85	20	332	
建筑工程技术	0	0	0	116	114	2	0	0	0	0	0	0	0	0	0	0	0	0	0	0	0	0	0	116	0	116	
建筑设计	0	0	0	40	29	11	0	0	0	0	0	0	0	0	0	0	0	0	0	0	0	0	0	40	0	40	
建筑室内设计	0	0	0	144	98	46	1	1	4	3	4	0	4	4	0	4	0	0	4	3	4	4	2	102	0	144	
建筑装饰工程技术	0	0	0	26	20	6	0	0	0	0	0	0	0	0	0	0	0	0	0	0	0	0	0	26	0	26	
金融科技应用	0	0	0	16	12	4	0	0	0	0	0	0	0	0	0	0	0	0	0	0	0	0	0	16	0	16	
酒店管理与数字化运营	0	0	0	51	18	33	1	0	3	0	2	0	0	2	0	0	0	0	0	7	3	1	0	28	4	51	
康复治疗技术	0	0	0	253	145	108	9	4	28	6	10	1	25	27	10	9	3	0	5	14	2	5	9	39	47	253	
空中乘务	0	0	0	15	8	7	1	0	1	1	1	0	2	0	0	0	0	0	1	1	0	0	1	2	4	15	
跨境电子商务	0	0	0	5	3	2	0	0	0	0	0	0	0	0	0	0	0	0	0	0	0	0	0	5	0	5	
旅游管理	0	0	0	67	20	47	4	0	8	0	2	0	1	7	2	0	0	0	2	0	7	6	1	27	0	67	
美术	0	0	0	1	1	0	0	0	0	0	0	0	0	0	0	0	0	0	0	0	0	0	1	0	0	1	
模具设计与制造	0	0	0	19	18	1	0	1	1	1	0	0	0	2	0	0	0	0	2	2	4	3	2	1	0	19	
汽车技术服务与营销	0	0	0	7	7	0	0	0	0	0	0	0	0	0	0	0	0	0	0	0	0	0	0	7	0	7	
汽车检测与维修技术	0	0	0	5	5	0	0	0	0	0	0	0	0	0	0	0	0	0	0	0	0	0	0	5	0	5	

专业	学历层次				性别		生源所在地分布																				总计
							河南省内																			省外	
	博士	硕士	本科	专科	男生	女生	郑州	开封	洛阳	平顶山	安阳	鹤壁	新乡	焦作	濮阳	许昌	漯河	三门峡	南阳	商丘	信阳	周口	驻马店	济源			
汽车制造与试验技术	0	0	0	62	62	0	0	0	0	0	0	0	0	0	0	0	0	0	0	0	0	0	0	0	62	0	62
人工智能技术应用	0	0	0	9	8	1	0	0	1	0	0	0	1	0	1	0	0	0	2	1	1	1	0	0	1	9	
人力资源管理	0	0	0	36	12	24	0	0	0	0	0	0	0	0	0	0	0	0	0	0	0	0	0	0	36	0	36
软件技术	0	0	0	97	85	12	9	5	21	2	4	0	5	9	2	1	1	0	2	3	11	6	7	5	4	97	
食品检验检测技术	0	0	0	48	17	31	0	2	5	0	2	1	2	7	1	0	3	0	3	0	2	3	1	15	1	48	
食品营养与检测	0	0	0	2	2	0	0	0	0	0	0	0	0	2	0	0	0	0	0	0	0	0	0	0	0	2	
食品智能加工技术	0	0	0	24	17	7	0	0	2	0	1	0	2	0	0	0	0	3	3	0	2	1	9	1	0	24	
市场营销	0	0	0	86	64	22	0	0	0	0	0	0	0	0	0	0	0	0	0	0	0	0	0	0	86	0	86
视觉传播设计与制作	0	0	0	1	1	0	0	0	0	0	0	0	0	0	0	0	0	0	0	0	0	0	0	0	1	0	1
视觉传达设计	0	0	0	101	38	63	4	3	16	2	4	0	4	8	3	2	1	1	2	1	12	2	3	33	0	101	
室内艺术设计	0	0	0	113	54	59	15	2	6	0	11	0	6	8	2	1	2	1	3	2	10	0	0	36	8	113	
首饰设计与工艺	0	0	0	12	1	11	0	0	1	0	0	0	0	0	0	0	0	0	0	0	0	0	0	0	11	0	12
书画艺术	0	0	0	64	29	35	3	3	1	3	4	0	12	0	6	4	1	0	3	5	10	4	3	2	0	64	
数控技术	0	0	0	50	50	0	11	1	2	0	2	1	3	3	0	1	0	1	2	1	7	1	4	7	3	50	
数字媒体技术	0	0	0	101	48	53	17	1	17	4	5	2	8	3	3	3	1	2	3	1	4	2	11	11	3	101	
无人机应用技术	0	0	0	19	19	0	1	0	0	0	1	0	2	1	0	1	0	1	0	0	1	0	2	6	3	19	
物联网应用技术	0	0	0	13	10	3	0	0	4	1	1	0	0	1	0	0	0	0	0	0	1	1	2	1	1	13	
物流管理	0	0	0	3	2	1	0	0	0	0	0	0	0	0	0	0	0	0	0	0	0	0	0	3	0	3	
现代物流管理	0	0	0	18	11	7	0	0	0	0	0	0	0	0	0	0	0	0	0	0	0	0	0	18	0	18	
小学语文教育	0	0	0	306	11	295	2	3	4	0	1	0	0	2	5	2	0	1	3	5	2	3	3	265	5	306	
新能源汽车技术	0	0	0	115	105	10	0	0	0	0	0	0	0	0	0	0	0	0	0	0	0	0	0	115	0	115	
学前教育	0	0	0	513	14	499	4	0	4	0	2	1	3	2	0	3	0	0	3	2	9	6	1	360	113	513	

专业	学历层次				性别		生源所在地分布																				总计
							河南省内																		省外		
	博士	硕士	本科	专科	男生	女生	郑州	开封	洛阳	平顶山	安阳	鹤壁	新乡	焦作	濮阳	许昌	漯河	三门峡	南阳	商丘	信阳	周口	驻马店	济源			
药学	0	0	0	132	42	90	6	5	16	8	2	0	17	12	8	1	0	1	6	6	2	12	10	12	8	132	
医学检验技术	0	0	0	237	73	164	4	4	19	14	6	5	19	12	9	7	2	2	15	12	0	19	12	16	60	237	
音乐表演	0	0	0	78	11	67	1	2	6	4	0	8	2	12	6	5	1	0	1	0	1	17	0	9	3	78	
音乐教育	0	0	0	12	3	9	0	0	0	0	0	0	0	0	0	0	0	0	0	0	0	0	1	11	0	12	
应用电子技术	0	0	0	16	14	2	0	0	0	0	0	0	0	0	0	0	0	0	0	0	0	0	0	16	0	16	
应用化工技术	0	0	0	43	33	10	0	1	1	1	0	1	6	2	1	1	0	0	0	1	1	0	1	26	0	43	
有色金属智能冶金技术	0	0	0	66	63	3	0	1	1	0	0	1	1	3	0	1	0	0	1	1	1	0	0	55	0	66	
早期教育	0	0	0	12	1	11	0	0	0	0	0	0	0	0	0	0	0	0	0	0	1	0	0	11	0	12	
智能控制技术	0	0	0	12	11	1	0	0	0	0	0	0	0	0	0	0	0	0	0	0	0	0	0	12	0	12	
智能网联汽车技术	0	0	0	10	6	4	0	0	0	0	0	0	0	0	0	0	0	0	0	0	0	0	0	10	0	10	
中药学	0	0	0	95	34	61	4	3	3	6	3	0	7	7	3	1	0	0	0	11	2	7	4	2	32	95	
助产	0	0	0	93	1	92	1	4	13	1	1	0	4	12	1	2	1	1	4	7	1	3	9	6	22	93	
联系部门	就业创业办				学校地址		济源市济源大道88号				联系人			联系电话			0391-6611068		学校就业网		https://www.jyvtc.edu.cn/jycy/index.html						

濮阳职业技术学院2024届毕业生生源信息统计表

专业	学历层次				性别		生源所在地分布																				总计
							河南省内																			省外	
	博士	硕士	本科	专科	男生	女生	郑州	开封	洛阳	平顶山	安阳	鹤壁	新乡	焦作	濮阳	许昌	漯河	三门峡	南阳	商丘	信阳	周口	驻马店	济源			
大数据技术	0	0	0	228	172	56	0	6	0	1	7	2	16	0	192	2	0	0	0	1	0	0	1	0	0	228	
大数据与会计	0	0	0	257	45	212	4	17	5	4	37	7	28	6	70	4	1	0	15	6	11	23	19	0	0	257	
电气自动化技术	0	0	0	44	37	7	2	2	2	0	3	0	6	1	15	1	0	1	2	6	1	1	1	0	0	44	
电子商务	0	0	0	98	39	59	1	9	1	2	21	1	9	1	32	0	0	0	0	10	0	10	1	0	0	98	
法律事务	0	0	0	107	58	49	5	7	2	3	11	6	10	3	31	3	0	1	5	3	4	5	3	1	4	107	
服装设计与工艺	0	0	0	14	1	13	0	2	1	1	0	0	2	0	1	0	0	1	3	1	0	2	0	0	0	14	
高速铁路客运服务	0	0	0	88	26	62	3	12	2	2	10	1	12	0	30	2	0	0	2	3	2	5	2	0	0	88	
工程测量技术	0	0	0	23	23	0	2	0	2	1	3	0	4	1	5	1	0	0	1	2	0	1	0	0	0	23	
工程造价	0	0	0	161	116	45	6	11	7	1	18	1	28	1	59	5	0	2	3	3	5	9	2	0	0	161	
工业机器人技术	0	0	0	24	17	7	2	2	0	2	2	2	2	0	5	0	0	0	1	2	0	3	0	0	1	24	
环境工程技术	0	0	0	204	114	90	3	4	6	0	13	2	5	2	119	2	1	0	6	7	7	6	4	0	17	204	
环境艺术设计	0	0	0	77	30	47	4	12	4	0	11	0	9	2	13	6	1	0	2	1	0	7	5	0	0	77	
机电一体化技术	0	0	0	166	162	4	5	7	3	4	12	4	23	5	44	5	2	2	6	15	6	12	10	0	1	166	
计算机网络技术	0	0	0	99	84	15	0	4	1	2	2	3	14	0	51	0	0	0	2	4	2	9	2	0	3	99	
计算机应用技术	0	0	0	617	485	132	3	18	4	4	51	21	36	3	428	3	1	1	9	5	5	15	7	0	3	617	
建筑工程技术	0	0	0	323	299	24	1	7	3	1	6	2	10	0	269	0	1	0	2	4	0	2	2	0	13	323	
建筑设计	0	0	0	42	31	11	0	4	1	3	3	0	4	1	18	1	0	0	1	2	1	3	0	0	0	42	
建筑室内设计	0	0	0	57	17	40	3	8	3	2	5	1	3	0	3	4	3	2	5	7	1	5	1	0	1	57	
建筑装饰工程技术	0	0	0	36	29	7	0	3	1	0	5	3	3	2	13	0	0	0	0	1	1	2	1	0	1	36	
空中乘务	0	0	0	20	12	8	1	0	2	1	0	1	1	0	9	0	0	0	0	0	0	3	1	0	1	20	
旅游管理	0	0	0	32	8	24	0	2	0	0	11	0	6	0	6	0	0	0	0	1	1	0	2	3	0	0	32

专业	学历层次				性别		生源所在地分布																				总计
							河南省内																			省外	
	博士	硕士	本科	专科	男生	女生	郑州	开封	洛阳	平顶山	安阳	鹤壁	新乡	焦作	濮阳	许昌	漯河	三门峡	南阳	商丘	信阳	周口	驻马店	济源			
美术教育	0	0	0	92	9	83	2	8	2	2	13	4	19	1	10	2	0	0	5	10	4	2	8	0	0	92	
汽车检测与维修技术	0	0	0	83	80	3	5	5	0	1	13	0	10	1	35	0	1	0	0	1	1	7	1	0	2	83	
人工智能技术应用	0	0	0	28	23	5	0	3	0	0	2	0	0	0	23	0	0	0	0	0	0	0	0	0	0	28	
人力资源管理	0	0	0	107	33	74	3	10	1	0	7	9	6	0	44	0	0	1	5	5	5	3	5	0	3	107	
商务英语	0	0	0	51	9	42	0	3	0	1	4	1	8	0	12	1	1	1	2	5	4	5	3	0	0	51	
社会体育	0	0	0	33	29	4	4	2	0	1	3	1	3	0	14	1	0	0	0	0	1	1	1	0	1	33	
石油工程技术	0	0	0	34	24	10	0	1	2	1	0	0	0	0	8	1	0	0	1	0	0	1	1	0	18	34	
食品检验检测技术	0	0	0	61	15	46	0	9	1	0	7	1	5	2	24	0	0	0	2	2	2	5	1	0	0	61	
市场营销	0	0	0	127	66	61	2	1	1	2	12	0	15	0	79	2	0	0	4	3	0	4	2	0	0	127	
数字媒体技术	0	0	0	84	36	48	2	7	2	0	8	0	10	1	28	1	1	0	1	3	0	10	9	0	1	84	
体育保健与康复	0	0	0	25	22	3	0	1	1	0	1	5	0	2	12	0	0	0	0	1	0	0	2	0	0	25	
体育教育	0	0	0	154	113	41	11	6	15	4	14	11	15	6	16	3	2	2	12	2	13	4	14	1	3	154	
舞蹈表演	0	0	0	41	0	41	2	1	1	0	2	1	1	5	16	0	1	1	1	0	1	6	2	0	0	41	
物联网应用技术	0	0	0	113	84	29	3	16	3	1	8	7	21	0	34	2	1	0	2	1	2	5	7	0	0	113	
现代家政服务与管理	0	0	0	16	0	16	0	0	1	0	2	2	0	0	6	0	0	0	1	0	1	3	0	0	0	16	
现代文秘	0	0	0	135	58	77	4	11	3	2	14	4	9	2	42	2	1	2	7	3	4	16	8	1	0	135	
现代物流管理	0	0	0	55	26	29	2	2	0	3	1	0	7	0	32	1	0	0	1	2	1	1	2	0	0	55	
小学教育	0	0	0	333	26	307	7	28	8	7	33	15	45	3	46	3	2	2	37	23	15	23	34	1	1	333	
小学数学教育	0	0	0	179	36	143	5	31	1	2	18	6	22	5	25	3	3	2	15	10	6	12	11	1	1	179	
小学英语教育	0	0	0	142	5	137	3	22	1	6	6	4	16	2	19	2	3	2	10	13	6	16	10	0	1	142	
小学语文教育	0	0	0	121	7	114	3	10	1	1	8	7	21	5	18	3	0	0	4	8	4	13	14	0	1	121	
新能源汽车技术	0	0	0	98	90	8	3	10	8	2	11	2	8	1	22	2	0	1	4	5	1	4	5	0	9	98	

专业	学历层次				性别		生源所在地分布																				总计
							河南省内																			省外	
	博士	硕士	本科	专科	男生	女生	郑州	开封	洛阳	平顶山	安阳	鹤壁	新乡	焦作	濮阳	许昌	漯河	三门峡	南阳	商丘	信阳	周口	驻马店	济源			
信息安全技术应用	0	0	0	16	15	1	1	1	0	2	0	0	0	0	5	0	0	0	1	2	0	3	1	0	0	16	
虚拟现实技术应用	0	0	0	33	16	17	0	2	0	0	2	2	0	0	26	1	0	0	0	0	0	0	0	0	0	33	
学前教育	0	0	0	626	17	609	11	16	11	2	60	11	29	6	331	5	2	2	16	13	19	25	35	1	31	626	
药品生物技术	0	0	0	49	15	34	0	3	1	0	2	0	5	3	12	0	1	0	4	4	1	11	1	0	1	49	
艺术设计	0	0	0	114	36	78	6	10	6	1	10	2	20	2	24	4	1	1	6	6	1	9	5	0	0	114	
音乐表演	0	0	0	92	29	63	2	2	2	0	15	3	11	5	19	2	0	2	6	5	4	11	2	0	1	92	
音乐教育	0	0	0	88	4	84	3	4	8	1	10	1	7	5	12	2	0	3	7	1	6	12	6	0	0	88	
应用化工技术	0	0	0	135	100	35	0	3	2	1	1	4	7	3	83	1	2	1	1	4	3	1	2	0	16	135	
应用英语	0	0	0	61	1	60	2	6	1	0	12	0	12	2	14	1	0	0	4	0	2	2	2	0	1	61	
婴幼儿托育服务与管理	0	0	0	285	7	278	1	4	7	0	37	32	27	7	156	0	1	0	0	0	2	10	0	0	1	285	
园林技术	0	0	0	33	19	14	2	0	2	1	3	4	4	1	4	1	1	1	2	2	2	2	1	0	0	33	
园艺技术	0	0	0	51	17	34	0	4	3	0	6	3	6	3	5	1	5	1	6	1	1	3	3	0	0	51	
早期教育	0	0	0	92	2	90	1	11	3	3	17	3	6	2	9	1	3	0	8	6	4	7	8	0	0	92	
智慧健康养老服务与管理	0	0	0	4	2	2	0	1	0	0	0	0	0	0	1	0	0	0	1	1	0	0	0	0	0	4	
联系部门	就业创业指导中心				学校地址		濮阳市经济技术开发区黄河西路249号					联系人		王宗亚		联系电话		0393-4677333		学校就业网		<a href="http://jyzdxx.pyvtc.edu.cn/index.htm">http://jyzdxx.pyvtc.edu.cn/index.htm</a>					

周口职业技术学院2024届毕业生生源信息统计表

专业	学历层次				性别		生源所在地分布																				总计
							河南省内																				
	博士	硕士	本科	专科	男生	女生	郑州	开封	洛阳	平顶山	安阳	鹤壁	新乡	焦作	濮阳	许昌	漯河	三门峡	南阳	商丘	信阳	周口	驻马店	济源			
宠物医疗技术	0	0	0	50	32	18	2	2	2	0	0	0	4	6	0	2	0	2	1	1	1	25	1	1	0	50	
畜牧兽医	0	0	0	169	119	50	6	13	5	4	5	4	7	6	7	1	3	1	6	3	2	88	8	0	0	169	
大数据技术	0	0	0	36	21	15	1	7	0	0	0	0	0	0	0	1	1	0	2	2	3	11	8	0	0	36	
大数据与财务管理	0	0	0	206	84	122	8	6	1	2	1	0	2	0	1	2	0	1	7	9	5	154	7	0	0	206	
大数据与会计	0	0	0	89	20	69	1	10	4	1	0	1	3	0	1	2	1	1	4	4	5	40	10	0	1	89	
电气自动化技术	0	0	0	45	45	0	3	2	0	0	0	0	0	3	1	4	1	0	3	3	2	19	3	0	1	45	
电梯工程技术	0	0	0	15	14	1	0	1	0	1	0	0	1	0	0	5	1	0	0	1	0	5	0	0	0	15	
电子商务	0	0	0	206	121	85	1	12	2	4	0	0	2	0	3	0	0	2	4	6	5	156	6	0	3	206	
高速铁路客运服务	0	0	0	65	31	34	2	2	0	0	0	0	0	1	0	0	2	0	0	1	2	52	3	0	0	65	
工程造价	0	0	0	57	38	19	0	7	2	2	1	0	2	0	0	3	1	1	1	0	2	30	5	0	0	57	
工业机器人技术	0	0	0	22	21	1	0	8	0	0	0	0	1	0	0	0	0	0	1	0	1	8	3	0	0	22	
护理	0	0	0	997	181	816	10	62	12	11	3	2	7	6	13	16	13	1	46	31	19	641	59	0	45	997	
机电一体化技术	0	0	0	269	263	6	3	22	11	3	0	0	2	0	3	4	0	3	8	9	9	167	24	0	1	269	
计算机网络技术	0	0	0	110	88	22	0	12	5	4	1	5	0	1	0	5	1	0	4	5	7	49	11	0	0	110	
计算机应用技术	0	0	0	514	390	124	3	23	5	15	2	0	8	2	7	9	9	0	21	17	19	339	30	0	5	514	
建筑工程技术	0	0	0	163	153	10	2	11	3	1	2	0	2	0	5	6	1	1	6	4	1	110	6	0	2	163	
建筑设计	0	0	0	30	24	6	1	2	0	0	0	0	0	0	1	1	0	3	1	1	0	16	4	0	0	30	
建筑室内设计	0	0	0	92	55	37	0	8	6	0	0	1	0	2	1	4	2	0	6	2	3	52	4	0	1	92	
建筑装饰工程技术	0	0	0	80	65	15	0	3	0	1	0	0	1	0	0	1	0	1	1	2	3	58	9	0	0	80	
健身指导与管理	0	0	0	60	51	9	2	1	1	1	0	0	0	1	0	0	0	1	1	2	1	43	6	0	0	60	
酒店管理与数字化运营	0	0	0	52	39	13	1	2	0	1	0	0	0	1	0	5	0	0	7	9	9	0	15	2	0	52	

专业	学历层次				性别		生源所在地分布																				总计
							河南省内																		省外		
	博士	硕士	本科	专科	男生	女生	郑州	开封	洛阳	平顶山	安阳	鹤壁	新乡	焦作	濮阳	许昌	漯河	三门峡	南阳	商丘	信阳	周口	驻马店	济源			
康复治疗技术	0	0	0	331	210	121	6	27	6	2	0	2	5	1	7	11	9	3	18	20	2	174	23	0	15	331	
空中乘务	0	0	0	24	6	18	1	3	3	0	0	0	2	0	2	0	0	0	4	2	0	5	2	0	0	24	
旅游管理	0	0	0	35	11	24	0	1	2	0	0	0	0	0	1	0	1	0	2	5	2	14	7	0	0	35	
美术教育	0	0	0	22	0	22	3	7	0	0	0	0	2	1	1	1	0	0	1	1	1	3	1	0	0	22	
汽车电子技术	0	0	0	70	68	2	1	10	21	0	0	1	4	1	0	0	1	1	0	5	2	23	0	0	0	70	
汽车技术服务与营销	0	0	0	23	23	0	0	1	7	0	0	0	0	0	0	0	0	0	0	0	2	13	0	0	0	23	
汽车制造与试验技术	0	0	0	98	94	4	0	6	1	1	0	2	0	1	0	2	0	0	3	2	2	72	3	2	1	98	
人力资源管理	0	0	0	37	11	26	0	4	2	1	0	0	3	0	1	1	0	0	1	2	8	9	4	0	1	37	
软件技术	0	0	0	80	73	7	0	13	1	1	1	0	0	0	1	2	0	1	1	6	2	42	9	0	0	80	
食品智能加工技术	0	0	0	16	6	10	0	0	1	0	0	0	0	1	0	1	0	0	1	1	3	7	1	0	0	16	
市场营销	0	0	0	69	41	28	1	5	2	1	0	0	1	0	1	1	2	1	2	1	2	48	1	0	0	69	
视觉传达设计	0	0	0	54	26	28	2	4	2	0	0	1	4	0	0	0	0	0	3	2	2	29	5	0	0	54	
数字媒体技术	0	0	0	72	39	33	1	10	1	2	1	0	0	0	0	3	1	0	4	7	0	39	3	0	0	72	
体育教育	0	0	0	147	113	34	3	7	5	7	4	8	3	2	5	5	2	2	11	5	14	12	15	1	36	147	
网络营销与直播电商	0	0	0	15	7	8	0	3	1	0	0	0	1	0	0	0	1	0	1	0	2	5	1	0	0	15	
无人机应用技术	0	0	0	22	17	5	4	2	1	0	0	0	1	0	0	1	0	0	1	0	1	8	3	0	0	22	
物联网应用技术	0	0	0	24	18	6	0	3	3	0	0	0	0	0	0	1	0	0	2	4	3	4	4	0	0	24	
戏曲表演	0	0	0	6	3	3	0	0	0	0	0	0	0	0	0	0	2	0	0	0	0	4	0	0	0	6	
现代物流管理	0	0	0	38	16	22	0	7	0	1	0	0	2	1	2	0	1	1	1	1	2	16	3	0	0	38	
小学教育	0	0	0	321	40	281	2	17	11	9	6	5	7	1	5	10	3	1	24	12	9	61	32	0	106	321	
小学英语教育	0	0	0	95	6	89	0	10	3	3	1	0	0	1	1	4	5	0	7	9	8	20	9	0	14	95	
小学语文教育	0	0	0	311	27	284	4	13	5	12	7	1	9	1	7	8	3	2	20	19	17	46	37	0	100	311	



专业	学历层次				性别		生源所在地分布																				总计
							河南省内																			省外	
	博士	硕士	本科	专科	男生	女生	郑州	开封	洛阳	平顶山	安阳	鹤壁	新乡	焦作	濮阳	许昌	漯河	三门峡	南阳	商丘	信阳	周口	驻马店	济源			
新能源汽车技术	0	0	0	48	47	1	0	4	1	0	0	0	0	1	0	2	0	0	3	1	1	29	6	0	0	48	
学前教育	0	0	0	535	13	522	6	29	9	14	7	2	0	1	8	14	7	3	20	20	19	318	36	1	21	535	
药学	0	0	0	157	56	101	5	14	5	4	1	0	4	2	3	4	7	0	7	6	6	80	7	0	2	157	
医学影像技术	0	0	0	385	164	221	1	22	8	13	2	0	5	5	5	9	3	2	39	17	8	191	30	0	25	385	
音乐表演	0	0	0	62	16	46	3	3	8	1	0	1	1	2	0	1	4	1	0	0	3	30	1	1	2	62	
音乐教育	0	0	0	41	3	38	0	1	2	3	2	0	5	2	2	1	0	3	3	1	4	8	4	0	0	41	
应用电子技术	0	0	0	25	16	9	0	7	2	0	1	0	0	1	0	0	0	0	0	2	2	8	2	0	0	25	
婴幼儿托育服务与管理	0	0	0	220	6	214	5	30	0	1	1	0	7	1	1	12	0	0	1	12	1	90	45	1	12	220	
语文教育	0	0	0	1	1	0	0	0	0	0	0	0	0	0	0	0	1	0	0	0	0	0	0	0	0	1	
园林工程技术	0	0	0	57	45	12	1	3	4	2	1	0	1	3	1	5	0	0	4	0	2	27	3	0	0	57	
园艺技术	0	0	0	23	8	15	1	1	2	0	0	0	2	3	1	2	0	1	4	0	0	3	3	0	0	23	
早期教育	0	0	0	94	3	91	3	13	1	2	3	1	2	0	2	0	0	0	3	2	3	16	8	0	35	94	
助产	0	0	0	79	1	78	0	5	2	4	0	1	2	1	9	0	0	0	5	4	3	32	5	0	6	79	
联系部门	招生就业处				学校地址		周口市开元大道1号					联系人		全伟		联系电话		0394-8693308		学校就业网		https://zjc.zkvtc.edu.cn					

商丘职业技术学院2024届毕业生生源信息统计表

专业	学历层次				性别		生源所在地分布																				总计
							河南省内																				
	博士	硕士	本科	专科	男生	女生	郑州	开封	洛阳	平顶山	安阳	鹤壁	新乡	焦作	濮阳	许昌	漯河	三门峡	南阳	商丘	信阳	周口	驻马店	济源	省外		
安全技术与管理	0	0	0	18	4	14	0	2	2	3	0	0	1	0	1	0	0	0	3	2	2	1	1	0	0	18	
宠物养护与驯导	0	0	0	58	17	41	4	1	3	2	2	1	4	4	3	0	3	1	3	12	5	2	8	0	0	58	
宠物医疗技术	0	0	0	65	27	38	2	9	4	1	0	1	1	1	5	0	2	1	3	13	11	4	6	0	1	65	
畜牧兽医	0	0	0	143	91	52	0	10	5	5	8	4	3	4	2	0	6	2	11	53	9	11	9	0	1	143	
大数据技术	0	0	0	104	82	22	0	0	0	0	0	0	0	0	0	0	0	0	0	104	0	0	0	0	0	104	
大数据技术与应用	0	0	0	3	2	1	0	0	0	0	0	0	0	0	0	0	0	0	0	3	0	0	0	0	0	3	
大数据与财务管理	0	0	0	98	23	75	4	10	1	1	5	4	13	2	9	1	1	4	3	21	7	8	2	0	2	98	
大数据与会计	0	0	0	631	198	433	17	33	12	12	16	8	21	4	15	4	4	4	5	389	22	42	21	0	2	631	
电气自动化技术	0	0	0	72	63	9	4	4	5	2	2	1	3	2	7	1	3	1	4	18	9	1	5	0	0	72	
电子商务	0	0	0	307	111	196	5	10	4	0	5	0	6	0	0	0	1	0	4	249	10	8	5	0	0	307	
电子信息工程技术	0	0	0	50	43	7	4	6	4	2	1	2	4	3	0	1	3	1	2	9	3	3	2	0	0	50	
动漫制作技术	0	0	0	140	81	59	6	7	3	6	1	0	6	0	2	4	2	1	5	62	11	15	7	0	2	140	
动物医学	0	0	0	123	36	87	5	4	6	0	1	2	4	1	4	4	4	2	4	58	4	15	4	1	0	123	
风景园林设计	0	0	0	48	11	37	4	3	1	1	3	0	1	2	5	1	0	1	5	9	2	5	4	0	1	48	
服装设计与工艺	0	0	0	37	2	35	0	5	1	2	1	1	2	0	0	0	0	0	3	11	4	4	3	0	0	37	
服装与服饰设计	0	0	0	64	14	50	5	2	3	4	0	2	1	1	3	1	1	0	0	15	7	11	3	5	0	64	
工程造价	0	0	0	31	15	16	0	6	4	2	3	0	1	0	3	0	0	0	3	1	2	3	3	0	0	31	
工业机器人技术	0	0	0	48	36	12	2	5	1	0	0	0	8	2	3	0	1	0	2	7	7	9	1	0	0	48	
国际经济与贸易	0	0	0	19	5	14	0	2	1	2	0	0	1	1	1	2	1	0	0	5	1	1	1	0	0	19	
环境艺术设计	0	0	0	40	14	26	1	0	4	1	8	1	1	4	4	1	0	0	2	3	2	3	5	0	0	40	
会计	0	0	0	4	3	1	0	0	1	1	1	0	0	0	0	0	0	0	0	1	0	0	0	0	0	4	

专业	学历层次				性别		生源所在地分布																				总计
							河南省内																省外				
	博士	硕士	本科	专科	男生	女生	郑州	开封	洛阳	平顶山	安阳	鹤壁	新乡	焦作	濮阳	许昌	漯河	三门峡	南阳	商丘	信阳	周口		驻马店	济源		
机电一体化技术	0	0	0	383	382	1	1	15	10	12	6	2	6	10	9	2	6	3	17	228	19	19	15	0	3	383	
机械制造及自动化	0	0	0	92	87	5	4	6	2	1	4	1	6	3	3	1	4	1	8	24	8	11	5	0	0	92	
机械制造与自动化	0	0	0	1	1	0	0	0	0	0	0	0	0	0	0	0	0	0	0	0	0	0	0	0	1	1	
计算机网络技术	0	0	0	132	105	27	2	13	5	4	6	2	2	3	4	3	7	0	9	42	11	8	10	0	1	132	
计算机信息管理	0	0	0	1	1	0	0	0	0	0	0	0	0	0	0	0	0	0	0	0	1	0	0	0	0	1	
计算机应用技术	0	0	0	703	527	176	34	42	27	13	21	5	32	12	19	9	7	2	25	284	44	74	47	0	6	703	
建筑工程技术	0	0	0	332	324	8	9	27	12	8	11	3	30	2	8	2	2	5	4	160	16	15	16	0	2	332	
建筑室内设计	0	0	0	248	134	114	9	20	20	6	19	4	13	6	16	4	4	4	6	63	14	18	21	0	1	248	
建筑消防技术	0	0	0	143	122	21	5	8	4	4	3	0	7	0	3	2	0	1	14	73	7	4	7	0	1	143	
建筑装饰工程技术	0	0	0	46	28	18	5	3	0	3	1	0	4	3	1	1	2	1	2	10	5	2	3	0	0	46	
跨境电子商务	0	0	0	46	16	30	0	3	1	2	0	0	1	1	1	2	1	1	0	24	2	5	2	0	0	46	
旅游管理	0	0	0	61	13	48	5	5	1	1	1	1	4	3	1	3	0	2	1	22	2	3	6	0	0	61	
汽车电子技术	0	0	0	43	29	14	5	1	2	3	1	0	2	1	0	0	0	1	3	9	7	5	3	0	0	43	
汽车检测与维修技术	0	0	0	72	68	4	4	7	2	4	2	1	1	6	3	0	2	1	1	24	8	1	5	0	0	72	
汽车制造与试验技术	0	0	0	122	110	12	1	2	1	5	2	1	2	0	1	1	0	0	5	84	10	3	4	0	0	122	
汽车智能技术	0	0	0	38	23	15	2	1	3	2	1	0	3	0	3	2	1	1	2	7	4	4	2	0	0	38	
人工智能技术应用	0	0	0	51	37	14	3	10	2	0	1	0	3	1	1	1	1	1	5	9	6	3	2	0	2	51	
人力资源管理	0	0	0	72	18	54	1	7	2	1	3	2	3	1	3	1	2	0	2	29	7	6	2	0	0	72	
软件技术	0	0	0	158	120	38	6	9	4	8	2	2	10	3	1	2	0	0	11	52	6	11	12	0	19	158	
商务英语	0	0	0	75	2	73	1	10	0	5	6	2	3	2	5	2	0	1	1	28	1	5	3	0	0	75	
社会体育	0	0	0	76	61	15	8	7	3	2	1	0	4	1	1	1	2	0	0	23	10	3	0	0	10	76	
食品加工技术	0	0	0	1	1	0	0	0	0	0	0	0	0	0	0	0	0	0	0	1	0	0	0	0	0	1	

专业	学历层次				性别		生源所在地分布																				总计
							河南省内																		省外		
	博士	硕士	本科	专科	男生	女生	郑州	开封	洛阳	平顶山	安阳	鹤壁	新乡	焦作	濮阳	许昌	漯河	三门峡	南阳	商丘	信阳	周口	驻马店	济源			
食品检验检测技术	0	0	0	64	10	54	2	7	1	2	4	0	3	0	3	0	5	1	0	24	5	5	2	0	0	64	
食品生物技术	0	0	0	41	6	35	2	5	2	2	1	0	1	2	1	2	2	0	4	7	3	7	0	0	0	41	
食品药品监督管理	0	0	0	112	47	65	1	8	2	2	4	0	4	1	8	2	0	1	7	57	5	5	4	0	1	112	
食品智能加工技术	0	0	0	112	22	90	1	9	5	5	9	3	3	2	7	4	5	2	7	15	5	10	9	0	11	112	
市场营销	0	0	0	99	49	50	3	2	0	1	10	1	4	0	2	0	1	0	1	58	9	3	2	0	2	99	
数控技术	0	0	0	46	37	9	0	4	2	6	4	0	2	3	1	1	4	0	4	4	1	6	4	0	0	46	
数字媒体技术	0	0	0	140	61	79	2	10	3	0	2	0	1	0	2	2	0	0	4	92	6	9	6	0	1	140	
体育保健与康复	0	0	0	15	8	7	0	0	0	0	0	0	0	0	0	0	0	0	0	15	0	0	0	0	0	15	
体育教育	0	0	0	102	74	28	5	3	18	1	7	5	7	1	8	3	0	2	4	14	6	7	10	1	0	102	
物联网应用技术	0	0	0	51	37	14	0	4	4	0	0	0	3	1	2	2	0	0	5	12	10	3	5	0	0	51	
物流管理	0	0	0	1	1	0	0	0	0	0	0	0	0	0	0	0	0	0	0	1	0	0	0	0	0	1	
戏剧影视表演	0	0	0	8	3	5	0	0	0	0	0	0	0	0	1	0	0	0	0	6	0	1	0	0	0	8	
戏曲表演	0	0	0	6	0	6	0	0	1	1	0	0	1	0	0	0	0	0	0	2	0	1	0	0	0	6	
现代农业技术	0	0	0	65	27	38	3	4	2	1	2	4	1	2	1	5	2	1	5	15	3	5	1	0	8	65	
现代物流管理	0	0	0	166	68	98	1	6	1	1	0	0	1	1	1	0	0	0	2	146	3	1	2	0	0	166	
小学教育	0	0	0	102	11	91	5	5	3	1	2	1	5	0	4	5	2	1	11	13	4	9	8	0	23	102	
小学英语教育	0	0	0	75	4	71	1	11	6	4	0	2	1	1	3	3	1	0	7	3	4	6	3	0	19	75	
小学语文教育	0	0	0	83	3	80	3	12	2	5	2	4	3	0	1	2	0	0	5	11	2	6	5	0	20	83	
新能源汽车技术	0	0	0	201	185	16	5	13	7	4	7	2	5	7	9	1	8	7	4	68	23	16	11	0	4	201	
信息安全技术应用	0	0	0	52	33	19	0	5	3	2	0	0	1	1	0	0	0	0	4	21	5	6	4	0	0	52	
虚拟现实技术应用	0	0	0	48	33	15	0	0	0	0	0	0	0	0	0	0	0	0	0	47	1	0	0	0	0	48	
学前教育	0	0	0	237	9	228	8	6	6	4	5	1	0	0	9	2	2	2	10	140	3	12	7	0	20	237	

专业	学历层次				性别		生源所在地分布																				总计
							河南省内																		省外		
	博士	硕士	本科	专科	男生	女生	郑州	开封	洛阳	平顶山	安阳	鹤壁	新乡	焦作	濮阳	许昌	漯河	三门峡	南阳	商丘	信阳	周口	驻马店	济源			
药品质量与安全	0	0	0	28	4	24	0	1	0	0	2	1	0	0	0	0	0	0	1	21	0	2	0	0	0	28	
艺术设计	0	0	0	88	22	66	6	8	5	3	5	1	3	3	1	3	0	1	2	20	9	11	7	0	0	88	
音乐表演	0	0	0	140	26	114	8	12	6	19	8	2	9	7	7	1	0	3	3	15	8	19	11	0	2	140	
应用电子技术	0	0	0	55	44	11	6	4	2	1	1	0	3	2	2	0	3	0	2	12	7	6	4	0	0	55	
婴幼儿托育服务与管理	0	0	0	468	11	457	28	45	8	13	19	3	26	4	20	2	7	7	13	134	50	48	37	0	4	468	
幼儿发展与健康管理	0	0	0	2	0	2	0	0	0	1	0	0	0	0	0	0	0	0	0	1	0	0	0	0	0	2	
园林技术	0	0	0	57	14	43	2	7	0	0	2	0	7	2	4	2	1	0	4	9	3	4	10	0	0	57	
园艺技术	0	0	0	128	30	98	1	9	5	1	7	2	1	4	1	8	3	3	8	44	11	8	4	0	8	128	
云计算技术应用	0	0	0	58	39	19	3	7	1	3	2	0	0	0	0	0	0	0	3	28	1	4	5	0	1	58	
云计算技术与应用	0	0	0	1	1	0	0	0	0	0	0	0	0	0	0	0	0	0	0	1	0	0	0	0	0	1	
运动训练	0	0	0	110	106	4	1	0	1	0	0	0	0	0	0	1	0	0	1	91	4	0	0	0	11	110	
制冷与空调技术	0	0	0	18	5	13	1	1	0	0	0	0	1	0	1	2	0	1	3	4	1	2	1	0	0	18	
智能网联汽车技术	0	0	0	25	8	17	1	3	0	1	1	1	0	2	0	1	0	2	2	3	3	4	1	0	0	25	
种子生产与经营	0	0	0	39	3	36	0	6	3	2	0	0	4	0	1	1	0	1	4	4	3	1	9	0	0	39	
作物生产与经营管理	0	0	0	70	13	57	2	9	3	2	5	0	4	5	2	4	5	2	5	7	6	4	5	0	0	70	
联系部门	就业办				学校地址		商丘市神火大道566号					联系人		陈超		联系电话		0370-3182721		学校就业网		https://job.sqzy.edu.cn/					

### 河南工业职业技术学院2024届毕业生生源信息统计表

专业	学历层次				性别		生源所在地分布																				总计
							河南省内																			省外	
	博士	硕士	本科	专科	男生	女生	郑州	开封	洛阳	平顶山	安阳	鹤壁	新乡	焦作	濮阳	许昌	漯河	三门峡	南阳	商丘	信阳	周口	驻马店	济源			
材料成型及控制技术	0	0	0	24	19	5	0	1	1	1	0	0	1	1	2	0	0	0	9	0	0	0	7	1	0	24	
财富管理	0	0	0	12	9	3	0	0	1	2	0	0	0	1	0	0	1	0	3	1	2	1	0	0	0	12	
大数据技术	0	0	0	134	93	41	8	12	15	4	5	6	7	1	1	7	4	4	21	17	10	8	3	1	0	134	
大数据技术与应用	0	0	0	5	5	0	0	0	0	0	0	0	1	0	0	0	1	0	2	1	0	0	0	0	0	5	
大数据与财务管理	0	0	0	85	18	67	1	2	7	1	3	0	2	0	0	3	4	0	42	4	0	9	6	1	0	85	
大数据与会计	0	0	0	458	64	394	12	14	21	25	6	3	8	8	11	16	9	3	192	29	24	32	40	1	4	458	
导航与位置服务	0	0	0	6	6	0	0	0	0	1	0	0	0	0	1	0	0	0	4	0	0	0	0	0	0	6	
电气自动化技术	0	0	0	272	262	10	6	15	12	19	8	0	7	5	6	9	7	1	102	17	21	10	20	0	7	272	
电子商务	0	0	0	260	89	171	6	8	10	5	4	2	4	1	4	8	5	0	137	14	15	19	14	1	3	260	
电子信息工程技术	0	0	0	154	132	22	5	1	6	5	2	4	4	4	2	6	4	0	65	6	14	10	13	2	1	154	
风景园林设计	0	0	0	26	11	15	3	0	0	0	2	0	0	0	1	1	0	12	1	2	2	2	0	0	26		
工程测量技术	0	0	0	33	33	0	2	2	3	1	0	0	2	3	1	2	1	4	8	2	1	0	1	0	0	33	
工程造价	0	0	0	239	148	91	11	3	13	8	13	5	20	7	8	4	4	5	84	12	7	11	10	1	13	239	
工业互联网技术	0	0	0	11	10	1	0	0	0	1	0	0	0	0	1	0	0	0	8	0	1	0	0	0	0	11	
工业机器人技术	0	0	0	68	65	3	2	2	4	2	0	0	2	0	2	4	1	1	22	9	5	2	5	0	5	68	
工业设计	0	0	0	46	21	25	1	2	4	2	0	0	0	0	1	1	1	0	14	1	6	3	10	0	0	46	
广告设计与制作	0	0	0	1	1	0	0	0	0	0	1	0	0	0	0	0	0	0	0	0	0	0	0	0	0	1	
广告艺术设计	0	0	0	144	43	101	1	1	10	3	2	0	2	2	2	7	7	2	79	9	7	4	3	3	0	144	
国际邮轮乘务管理	0	0	0	18	7	11	0	0	2	0	1	0	2	0	0	0	1	0	11	0	0	1	0	0	0	18	
航空物流	0	0	0	1	0	1	0	0	0	0	0	0	0	0	0	0	0	0	0	0	0	1	0	0	0	1	
航空物流管理	0	0	0	14	6	8	1	0	0	1	0	0	0	0	1	0	1	0	7	0	1	0	1	0	1	14	

专业	学历层次				性别		生源所在地分布																				总计
							河南省内																				
	博士	硕士	本科	专科	男生	女生	郑州	开封	洛阳	平顶山	安阳	鹤壁	新乡	焦作	濮阳	许昌	漯河	三门峡	南阳	商丘	信阳	周口	驻马店	济源			
环境工程技术	0	0	0	48	37	11	2	6	3	2	1	0	1	0	0	2	1	0	19	2	4	3	1	1	0	48	
环境监测技术	0	0	0	56	30	26	1	4	2	2	1	0	0	0	0	1	1	3	34	0	5	2	0	0	0	56	
会计	0	0	0	8	5	3	0	0	0	1	0	0	0	0	0	0	0	0	6	0	0	0	1	0	0	8	
机场运行	0	0	0	1	1	0	0	0	0	0	0	0	0	0	0	0	0	0	0	0	0	0	1	0	0	1	
机场运行服务与管理	0	0	0	20	4	16	0	0	1	0	1	0	2	0	0	0	1	2	5	0	3	4	1	0	0	20	
机电设备技术	0	0	0	32	29	3	0	0	2	2	0	0	0	0	0	0	1	3	14	2	3	2	3	0	0	32	
机电一体化技术	0	0	0	528	516	12	22	15	26	21	10	8	13	10	6	12	15	6	204	40	29	31	50	5	5	528	
机械设计与制造	0	0	0	197	190	7	8	8	12	4	4	3	6	3	1	6	5	3	73	12	8	11	24	5	1	197	
机械制造及自动化	0	0	0	241	237	4	5	3	13	8	6	1	8	2	3	4	9	2	93	11	20	21	31	1	0	241	
机械制造与自动化	0	0	0	3	3	0	0	0	0	0	0	0	0	0	0	0	1	0	2	0	0	0	0	0	0	3	
计算机网络技术	0	0	0	354	215	139	10	14	24	14	14	6	10	8	15	14	14	3	99	23	27	34	19	2	4	354	
计算机应用技术	0	0	0	796	573	223	33	20	45	32	29	8	26	7	10	27	25	9	294	54	51	72	43	4	7	796	
建筑工程技术	0	0	0	176	170	6	3	5	8	8	2	1	8	4	1	1	2	1	88	17	6	5	11	3	2	176	
建筑设计	0	0	0	33	27	6	4	0	1	4	2	0	2	1	2	1	0	0	8	2	4	1	1	0	0	33	
建筑室内设计	0	0	0	261	126	135	10	6	18	12	7	3	9	4	3	4	7	3	119	13	10	8	23	2	0	261	
建筑智能化工程技术	0	0	0	18	18	0	0	0	2	4	0	0	0	0	0	0	1	1	4	0	3	1	2	0	0	18	
建筑装饰工程技术	0	0	0	32	24	8	0	1	1	2	1	0	0	1	0	3	2	0	10	3	2	4	2	0	0	32	
酒店管理	0	0	0	2	1	1	0	0	0	0	0	0	0	0	0	0	0	0	0	0	1	1	0	0	0	2	
酒店管理与数字化运营	0	0	0	44	11	33	4	1	6	3	2	0	2	1	1	2	1	2	11	2	3	2	1	0	0	44	
空中乘务	0	0	0	12	7	5	1	1	1	1	0	0	1	1	0	0	0	0	4	1	0	0	1	0	0	12	
跨境电子商务	0	0	0	14	2	12	2	1	2	1	0	0	0	0	0	1	0	0	6	0	1	0	0	0	0	14	
连锁经营与管理	0	0	0	29	11	18	0	0	3	0	0	0	1	0	0	1	0	1	12	3	1	1	5	0	1	29	

专业	学历层次				性别		生源所在地分布																				总计
							河南省内																			省外	
	博士	硕士	本科	专科	男生	女生	郑州	开封	洛阳	平顶山	安阳	鹤壁	新乡	焦作	濮阳	许昌	漯河	三门峡	南阳	商丘	信阳	周口	驻马店	济源			
旅游管理	0	0	0	35	8	27	1	2	2	0	0	1	3	1	1	1	1	0	6	4	3	5	3	1	0	35	
模具设计与制造	0	0	0	35	32	3	0	1	2	1	0	0	0	0	0	1	1	3	8	0	3	1	11	3	0	35	
汽车技术服务与营销	0	0	0	6	3	3	0	0	1	0	0	0	0	0	0	0	0	0	3	0	1	0	1	0	0	6	
汽车检测与维修技术	0	0	0	135	134	1	4	4	7	1	1	1	1	4	2	1	6	1	71	4	5	6	14	0	2	135	
汽车营销与服务	0	0	0	1	0	1	0	0	0	0	0	0	0	0	0	0	0	0	1	0	0	0	0	0	0	1	
汽车制造与试验技术	0	0	0	12	12	0	0	0	2	0	1	0	0	0	1	0	0	0	7	1	0	0	0	0	0	12	
汽车智能技术	0	0	0	11	11	0	1	0	0	1	1	0	0	0	1	1	1	0	2	0	0	1	2	0	0	11	
人工智能技术服务	0	0	0	1	1	0	0	0	0	0	0	0	0	0	0	0	0	0	1	0	0	0	0	0	0	1	
人工智能技术应用	0	0	0	47	32	15	3	0	0	0	0	1	2	2	0	1	4	0	23	1	3	4	2	0	1	47	
软件技术	0	0	0	377	285	92	12	20	17	12	13	2	16	12	5	20	10	2	111	32	34	36	23	0	0	377	
商务英语	0	0	0	108	12	96	5	7	8	4	4	2	6	3	4	6	7	0	14	10	8	14	6	0	0	108	
摄影测量与遥感技术	0	0	0	22	19	3	1	8	1	0	0	0	3	0	0	1	1	0	3	2	0	1	0	0	1	22	
食品检验检测技术	0	0	0	55	14	41	3	1	6	2	1	0	1	2	1	0	2	0	16	1	10	3	2	4	0	55	
市场营销	0	0	0	101	46	55	7	2	6	0	6	2	4	2	1	4	5	0	24	5	16	8	8	1	0	101	
数控技术	0	0	0	159	148	11	8	6	7	7	3	1	4	0	1	3	1	3	75	9	10	3	15	0	3	159	
数字化设计与制造技术	0	0	0	12	11	1	0	1	1	0	0	0	0	0	0	0	0	0	0	0	0	1	0	0	9	12	
数字媒体技术	0	0	0	318	115	203	14	10	25	8	4	0	6	6	8	9	14	0	98	38	22	28	26	1	1	318	
数字媒体应用技术	0	0	0	2	2	0	0	0	0	0	0	0	0	0	0	0	0	1	0	0	0	0	1	0	0	2	
通用航空器维修	0	0	0	7	7	0	1	0	0	0	0	0	0	0	0	0	0	0	3	0	0	2	1	0	0	7	
投资与理财	0	0	0	1	1	0	0	0	0	1	0	0	0	0	0	0	0	0	0	0	0	0	0	0	0	1	
网络营销与直播电商	0	0	0	25	11	14	3	1	2	0	0	0	0	0	0	0	2	1	8	2	2	2	1	1	0	25	
无人机应用技术	0	0	0	63	58	5	5	2	3	2	1	0	4	0	0	1	4	0	27	4	4	4	2	0	0	63	



专业	学历层次				性别		生源所在地分布																				总计
							河南省内																			省外	
	博士	硕士	本科	专科	男生	女生	郑州	开封	洛阳	平顶山	安阳	鹤壁	新乡	焦作	濮阳	许昌	漯河	三门峡	南阳	商丘	信阳	周口	驻马店	济源			
物联网应用技术	0	0	0	77	57	20	1	2	4	4	1	1	3	2	3	4	3	0	22	8	7	2	6	0	4	77	
现代物流管理	0	0	0	73	39	34	1	4	3	2	2	0	2	0	2	6	6	0	17	10	7	6	5	0	0	73	
现代移动通信技术	0	0	0	30	26	4	3	2	1	0	0	0	1	0	1	1	8	0	8	4	0	0	1	0	0	30	
新能源汽车技术	0	0	0	198	191	7	5	7	22	10	4	6	4	3	6	5	8	0	61	24	8	10	14	0	1	198	
移动应用开发	0	0	0	41	34	7	0	2	0	0	1	1	0	0	1	3	1	0	5	15	2	3	6	0	1	41	
应用电子技术	0	0	0	1	1	0	0	0	0	0	0	0	0	0	0	0	0	0	1	0	0	0	0	0	0	1	
应用化工技术	0	0	0	68	57	11	3	3	6	4	2	0	2	1	3	3	0	0	11	4	22	2	0	2	0	68	
应用英语	0	0	0	269	8	261	12	10	12	15	5	3	17	11	5	12	4	2	90	18	11	23	17	0	2	269	
云计算技术应用	0	0	0	35	28	7	0	2	4	1	0	0	1	1	0	4	2	0	10	2	3	4	1	0	0	35	
智能光电技术应用	0	0	0	5	5	0	1	0	0	0	0	0	0	0	0	0	1	0	2	0	0	0	1	0	0	5	
智能光电制造技术	0	0	0	19	15	4	0	0	4	0	0	0	0	2	0	0	0	1	9	0	2	0	1	0	0	19	
智能控制技术	0	0	0	29	27	2	1	0	5	0	0	0	2	0	0	2	0	0	8	7	1	1	2	0	0	29	
智能网联汽车技术	0	0	0	1	1	0	0	0	1	0	0	0	0	0	0	0	0	0	0	0	0	0	0	0	0	1	
联系部门	招生就业处				学校地址		南阳市杜诗路1666号					联系人		张云岗		联系电话		0377-63239580		学校就业网		http://www.hnpi.edu.cn/jycy/index.htm					

平顶山工业职业技术学院2024届毕业生生源信息统计表

专业	学历层次				性别		生源所在地分布																				总计
							河南省内																				
	博士	硕士	本科	专科	男生	女生	郑州	开封	洛阳	平顶山	安阳	鹤壁	新乡	焦作	濮阳	许昌	漯河	三门峡	南阳	商丘	信阳	周口	驻马店	济源	省外		
大数据技术	0	0	0	102	83	19	4	5	7	14	2	1	10	1	8	5	2	1	11	8	9	8	5	1	0	102	
大数据与会计	0	0	0	393	73	320	0	26	11	105	7	3	8	7	4	21	5	4	45	14	28	59	40	5	1	393	
道路与桥梁工程技术	0	0	0	42	40	2	0	6	9	1	3	0	2	0	1	1	0	0	6	0	6	5	2	0	0	42	
电气自动化技术	0	0	0	217	210	7	1	7	16	33	3	2	10	8	4	11	17	0	22	15	21	32	14	1	0	217	
电子商务	0	0	0	177	57	120	4	8	14	32	1	1	3	1	10	9	5	0	10	11	20	33	15	0	0	177	
电子信息工程技术	0	0	0	53	43	10	2	2	3	6	1	0	4	2	0	2	1	0	4	6	6	8	6	0	0	53	
动漫制作技术	0	0	0	69	31	38	3	2	10	10	0	4	2	0	1	3	0	0	8	5	3	14	3	1	0	69	
服装陈列与展示设计	0	0	0	36	0	36	0	3	5	3	1	1	0	0	0	1	0	0	1	5	0	15	1	0	0	36	
服装与服饰设计	0	0	0	66	8	58	0	5	11	6	2	3	0	1	1	2	2	1	4	7	7	8	6	0	0	66	
高分子材料智能制造技术	0	0	0	11	9	2	0	1	0	1	0	0	1	0	0	1	2	0	0	1	1	3	0	0	0	11	
高速铁路客运服务	0	0	0	57	14	43	0	10	6	9	4	0	4	2	0	1	4	0	5	0	1	5	6	0	0	57	
工程测量技术	0	0	0	41	39	2	1	5	5	6	1	0	2	2	1	3	1	1	6	0	0	2	4	1	0	41	
工程造价	0	0	0	250	174	76	3	32	21	29	10	6	10	3	4	7	4	3	28	10	15	50	13	2	0	250	
工商企业管理	0	0	0	57	34	23	1	0	12	11	3	0	3	0	1	1	1	0	10	2	2	7	3	0	0	57	
工业机器人技术	0	0	0	48	46	2	1	2	4	6	1	0	1	1	1	0	0	0	6	4	2	16	3	0	0	48	
护理	0	0	0	725	114	611	12	40	32	103	6	2	25	11	9	18	16	7	79	15	51	61	37	1	200	725	
环境工程技术	0	0	0	38	24	14	1	0	4	11	0	0	1	1	2	1	1	0	4	0	2	5	5	0	0	38	
环境艺术设计	0	0	0	119	54	65	4	7	9	19	4	1	10	3	3	2	5	3	16	6	1	15	11	0	0	119	
会计	0	0	0	1	1	0	0	0	0	1	0	0	0	0	0	0	0	0	0	0	0	0	0	0	0	1	
机电一体化技术	0	0	0	786	758	28	9	38	24	343	9	5	18	8	14	31	14	4	47	31	48	90	51	2	0	786	
机械设计与制造	0	0	0	95	93	2	2	9	16	9	1	2	1	1	1	0	1	0	15	7	8	14	7	1	0	95	

专业	学历层次				性别		生源所在地分布																				总计
							河南省内																			省外	
	博士	硕士	本科	专科	男生	女生	郑州	开封	洛阳	平顶山	安阳	鹤壁	新乡	焦作	濮阳	许昌	漯河	三门峡	南阳	商丘	信阳	周口	驻马店	济源			
计算机网络技术	0	0	0	272	213	59	7	10	21	85	4	0	2	3	6	3	9	1	21	17	19	40	21	2	1	272	
计算机应用技术	0	0	0	546	408	138	13	38	27	113	8	5	9	6	7	23	11	3	51	27	57	83	62	3	0	546	
建筑工程技术	0	0	0	243	232	11	3	16	22	26	1	3	13	7	5	9	6	2	22	6	22	39	26	0	15	243	
建筑装饰工程技术	0	0	0	79	59	20	4	5	5	5	2	2	0	4	2	7	6	1	2	4	4	21	5	0	0	79	
酒店管理 with 数字化运营	0	0	0	39	13	26	0	3	3	6	1	0	1	2	4	3	2	1	0	2	3	5	2	0	1	39	
空中乘务	0	0	0	33	6	27	0	2	2	6	1	0	0	0	0	0	0	0	5	1	1	12	3	0	0	33	
旅游管理	0	0	0	28	7	21	0	2	3	3	0	0	1	0	1	3	2	1	3	2	2	3	1	1	0	28	
煤化工技术	0	0	0	7	5	2	0	0	0	5	1	0	0	0	0	0	0	0	0	0	0	0	1	0	0	7	
煤矿智能开采技术	0	0	0	44	44	0	1	1	3	18	0	0	1	1	1	1	2	0	3	2	3	5	2	0	0	44	
民航运输服务	0	0	0	20	8	12	3	2	3	1	1	0	1	0	0	0	1	0	2	1	3	1	1	0	0	20	
模具设计与制造	0	0	0	21	17	4	0	1	5	0	1	0	0	0	1	0	0	0	2	2	1	4	4	0	0	21	
汽车技术服务与营销	0	0	0	41	37	4	2	4	0	12	0	0	0	1	0	0	1	1	2	0	2	15	1	0	0	41	
汽车检测与维修技术	0	0	0	108	108	0	5	5	5	15	4	0	1	4	1	6	7	4	7	8	5	19	10	0	2	108	
汽车制造与试验技术	0	0	0	34	34	0	0	0	1	25	0	0	0	0	1	0	1	0	3	0	1	2	0	0	0	34	
汽车智能技术	0	0	0	10	9	1	1	0	1	2	0	0	0	0	0	0	0	1	2	1	0	2	0	0	0	10	
人工智能技术应用	0	0	0	31	22	9	0	6	0	2	2	0	0	0	1	2	0	0	1	7	3	3	3	0	1	31	
软件技术	0	0	0	297	258	39	5	15	27	28	15	2	7	2	19	12	15	7	21	21	28	50	22	0	1	297	
市场营销	0	0	0	83	45	38	4	7	8	8	1	0	3	2	0	2	5	1	11	12	4	10	5	0	0	83	
视觉传播设计与制作	0	0	0	1	1	0	0	0	0	1	0	0	0	0	0	0	0	0	0	0	0	0	0	0	0	1	
视觉传达设计	0	0	0	107	30	77	2	3	11	20	4	1	3	2	5	2	2	1	10	4	7	16	13	0	1	107	
数控技术	0	0	0	88	86	2	4	5	4	22	0	1	2	2	2	2	0	1	13	2	8	14	6	0	0	88	
数字媒体技术	0	0	0	147	55	92	1	7	16	19	2	1	5	0	3	0	4	4	17	10	9	36	12	1	0	147	

专业	学历层次				性别		生源所在地分布																				总计
							河南省内																			省外	
	博士	硕士	本科	专科	男生	女生	郑州	开封	洛阳	平顶山	安阳	鹤壁	新乡	焦作	濮阳	许昌	漯河	三门峡	南阳	商丘	信阳	周口	驻马店	济源			
数字媒体应用技术	0	0	0	1	0	1	0	0	0	0	0	0	0	0	0	0	0	0	0	1	0	0	0	0	0	0	1
无人机应用技术	0	0	0	52	45	7	4	2	7	10	2	1	3	2	3	1	1	0	6	1	3	5	1	0	0	52	
物联网应用技术	0	0	0	44	34	10	0	1	3	4	2	0	0	0	1	9	1	0	4	2	9	1	7	0	0	44	
现代通信技术	0	0	0	15	10	5	1	2	2	4	1	0	0	0	0	0	0	0	1	1	1	0	2	0	0	15	
现代物流管理	0	0	0	67	26	41	0	8	4	7	0	1	0	1	7	2	1	1	12	2	3	15	3	0	0	67	
新能源汽车技术	0	0	0	156	149	7	6	12	10	22	1	1	6	5	0	7	3	2	14	7	15	21	23	1	0	156	
眼视光技术	0	0	0	181	44	137	2	4	17	54	4	2	0	2	5	13	2	1	14	4	6	32	17	1	1	181	
移动应用开发	0	0	0	80	62	18	2	6	7	6	1	0	0	0	6	1	0	0	5	15	11	12	8	0	0	80	
音乐表演	0	0	0	92	12	80	5	2	14	22	4	2	0	7	4	2	2	1	4	0	7	13	3	0	0	92	
应用电子技术	0	0	0	25	21	4	2	2	0	1	2	1	1	0	1	0	1	1	3	1	0	7	1	0	1	25	
应用化工技术	0	0	0	128	82	46	2	4	2	86	1	0	2	2	3	4	3	0	4	5	2	5	2	0	1	128	
营养配餐	0	0	0	71	22	49	0	6	5	5	1	0	1	3	2	3	1	1	5	3	14	7	11	3	0	71	
影视照明技术与艺术	0	0	0	10	4	6	0	1	1	2	0	0	0	1	0	0	0	0	1	0	0	2	2	0	0	10	
云计算技术应用	0	0	0	27	18	9	2	5	3	2	1	0	0	0	2	0	0	0	4	0	3	5	0	0	0	27	
智能焊接技术	0	0	0	36	36	0	1	5	6	4	1	1	1	0	2	2	0	1	3	1	3	5	0	0	0	36	
智能控制技术	0	0	0	35	30	5	0	2	0	2	0	1	2	0	0	1	2	0	2	2	3	3	3	0	12	35	
联系部门	就业处				学校地址		河南省平顶山市黄河路81号					联系人		席红岩		联系电话		15713756893		学校就业网		https://jycy.pzxy.edu.cn					

郑州澍青医学高等专科学校2024届毕业生生源信息统计表

专业	学历层次				性别		生源所在地分布																				总计
							河南省内																				
	博士	硕士	本科	专科	男生	女生	郑州	开封	洛阳	平顶山	安阳	鹤壁	新乡	焦作	濮阳	许昌	漯河	三门峡	南阳	商丘	信阳	周口	驻马店	济源	省外		
护理	0	0	0	1188	307	881	388	107	44	50	15	6	51	24	20	28	26	13	58	84	40	166	67	1	0	1188	
计算机应用技术	0	0	0	17	11	6	6	0	0	0	1	0	1	0	0	0	1	0	1	0	0	6	1	0	0	17	
健康管理	0	0	0	28	11	17	5	4	3	0	2	0	1	1	1	0	0	1	1	0	1	5	3	0	0	28	
康复治疗技术	0	0	0	387	232	155	133	36	11	19	8	0	12	9	5	10	7	4	15	34	14	50	19	1	0	387	
口腔医学	0	0	0	754	424	330	88	263	14	21	21	8	29	19	4	10	28	6	27	36	27	75	44	1	33	754	
口腔医学技术	0	0	0	91	49	42	27	5	2	4	0	1	3	2	2	6	0	1	5	5	7	13	8	0	0	91	
临床医学	0	0	0	1117	706	411	196	221	29	40	26	10	36	42	20	18	47	8	56	82	35	137	60	2	52	1117	
社区康复	0	0	0	5	3	2	0	0	0	1	0	0	0	0	1	0	0	0	0	2	0	0	1	0	0	5	
卫生信息管理	0	0	0	22	9	13	4	2	0	1	0	0	2	1	0	1	0	0	1	3	3	4	0	0	0	22	
药品经营与管理	0	0	0	34	12	22	6	3	0	1	0	0	2	1	1	2	0	0	2	4	3	4	5	0	0	34	
药学	0	0	0	156	56	100	49	10	7	7	3	1	7	7	0	8	4	1	10	9	4	17	12	0	0	156	
医学检验技术	0	0	0	284	97	187	36	33	12	15	7	0	15	10	8	15	8	3	17	19	18	47	21	0	0	284	
医学营养	0	0	0	23	6	17	3	3	1	1	0	0	3	0	0	0	1	0	1	1	2	6	1	0	0	23	
医学影像技术	0	0	0	367	202	165	96	28	18	15	8	0	13	17	4	8	10	4	21	25	18	48	33	0	1	367	
针灸推拿	0	0	0	125	72	53	25	11	6	6	2	3	4	6	6	3	1	0	10	16	1	17	8	0	0	125	
中医康复技术	0	0	0	87	38	49	15	4	2	5	5	0	0	4	2	1	2	2	8	10	5	11	11	0	0	87	
中医学	0	0	0	297	199	98	62	28	33	10	7	0	11	8	6	7	16	1	25	17	7	22	16	2	19	297	
助产	0	0	0	143	0	143	29	15	5	3	2	0	16	1	4	4	0	1	10	14	5	23	11	0	0	143	
联系部门	大学生就业创业中心				学校地址		郑州市二七区公明路6号				联系人		唐晓旭		联系电话		0371-67673670		学校就业网		https://zsq.goworkla.cn						

焦作师范高等专科学校2024届毕业生生源信息统计表

专业	学历层次				性别		生源所在地分布																				总计
							河南省内																				
	博士	硕士	本科	专科	男生	女生	郑州	开封	洛阳	平顶山	安阳	鹤壁	新乡	焦作	濮阳	许昌	漯河	三门峡	南阳	商丘	信阳	周口	驻马店	济源	省外		
大数据技术	0	0	0	39	22	17	13	1	4	1	2	0	5	1	3	0	0	0	2	1	3	1	2	0	0	39	
大数据技术与应用	0	0	0	1	1	0	0	0	0	0	0	0	0	1	0	0	0	0	0	0	0	0	0	0	0	0	1
大数据与会计	0	0	0	155	16	139	12	11	8	4	11	4	27	21	3	5	3	0	12	11	2	9	8	4	0	155	
电子商务	0	0	0	77	28	49	4	2	2	0	5	6	8	21	1	2	5	2	2	6	4	3	3	1	0	77	
电子信息工程技术	0	0	0	29	19	10	1	0	5	1	0	1	1	7	1	1	0	0	1	3	1	2	4	0	0	29	
环境监测与控制技术	0	0	0	2	2	0	0	0	0	0	0	0	0	2	0	0	0	0	0	0	0	0	0	0	0	2	
会计	0	0	0	3	2	1	0	1	0	0	0	0	1	0	0	0	0	0	0	0	1	0	0	0	0	3	
计算机网络技术	0	0	0	73	40	33	9	1	6	1	7	1	8	19	2	1	0	0	2	1	4	8	2	0	1	73	
计算机应用技术	0	0	0	183	89	94	19	3	10	4	9	4	16	38	1	3	7	1	16	9	8	23	10	2	0	183	
金融服务与管理	0	0	0	22	7	15	0	1	1	1	0	0	2	6	0	1	0	0	5	1	2	1	0	1	0	22	
金融管理	0	0	0	1	1	0	0	0	0	0	0	0	0	1	0	0	0	0	0	0	0	0	0	0	0	1	
酒店管理与数字化运营	0	0	0	32	4	28	2	1	2	1	1	2	1	10	0	1	2	0	3	1	1	2	1	1	0	32	
跨境电子商务	0	0	0	22	8	14	2	0	4	1	2	0	0	1	1	0	0	0	2	3	1	4	1	0	0	22	
旅游管理	0	0	0	31	0	31	2	0	4	0	1	0	4	8	1	1	0	0	1	1	0	6	1	0	1	31	
旅游英语	0	0	0	21	4	17	2	2	1	1	1	0	2	9	1	1	0	0	0	0	0	1	0	0	0	21	
美术教育	0	0	0	28	7	21	0	0	4	2	2	0	1	0	0	2	2	1	8	4	1	1	0	0	0	28	
商务英语	0	0	0	156	4	152	9	9	14	10	13	2	18	14	8	4	1	0	19	7	5	11	8	3	1	156	
社会体育	0	0	0	133	115	18	6	3	1	6	5	1	12	38	0	5	3	0	16	8	3	4	3	2	17	133	
市场营销	0	0	0	80	27	53	3	5	2	0	5	3	16	19	1	0	2	0	5	6	2	3	8	0	0	80	
数字媒体艺术设计	0	0	0	49	10	39	3	2	5	0	10	2	3	6	0	1	3	0	4	0	0	4	2	3	1	49	
体育教育	0	0	0	103	73	30	10	6	11	8	3	3	15	8	4	7	1	1	12	6	3	3	1	1	0	103	

专业	学历层次				性别		生源所在地分布																				总计
							河南省内																				
	博士	硕士	本科	专科	男生	女生	郑州	开封	洛阳	平顶山	安阳	鹤壁	新乡	焦作	濮阳	许昌	漯河	三门峡	南阳	商丘	信阳	周口	驻马店	济源	省外		
物联网应用技术	0	0	0	21	10	11	2	0	6	0	1	0	3	3	1	1	1	0	1	0	0	2	0	0	0	21	
现代文秘	0	0	0	95	12	83	5	8	14	2	4	1	14	23	1	4	0	0	2	8	1	7	1	0	0	95	
现代物业管理	0	0	0	15	7	8	2	1	1	0	1	0	1	3	0	0	0	0	2	1	1	1	0	1	0	15	
小学教育	0	0	0	998	144	854	2	119	41	140	60	9	24	20	6	21	38	23	155	114	92	97	37	0	0	998	
小学科学教育	0	0	0	80	9	71	6	6	6	7	9	1	4	2	2	1	2	2	14	5	5	6	2	0	0	80	
小学数学教育	0	0	0	166	18	148	6	8	14	8	15	1	9	3	3	5	2	1	24	9	11	11	15	3	18	166	
小学英语教育	0	0	0	128	2	126	4	9	10	11	8	0	8	4	5	5	1	2	16	14	7	10	8	0	6	128	
小学语文教育	0	0	0	318	26	292	15	10	18	17	5	1	10	7	5	10	3	7	35	11	10	23	15	0	116	318	
心理咨询	0	0	0	104	13	91	10	6	5	4	7	5	10	5	7	5	2	3	6	6	3	8	7	5	0	104	
新闻采编与制作	0	0	0	89	12	77	2	7	7	1	5	3	7	18	2	2	0	0	3	4	7	11	8	2	0	89	
学前教育	0	0	0	246	10	236	12	10	18	6	21	0	8	8	12	16	8	12	52	10	12	19	18	2	2	246	
移动应用开发	0	0	0	1	1	0	0	0	0	0	0	0	0	0	0	0	0	0	1	0	0	0	0	0	0	1	
艺术设计	0	0	0	111	24	87	9	3	3	8	9	2	16	11	7	1	3	3	9	5	3	11	5	1	2	111	
音乐表演	0	0	0	183	21	162	8	3	26	9	16	3	16	49	2	4	6	7	4	4	2	16	4	4	0	183	
音乐教育	0	0	0	58	9	49	5	3	7	5	1	0	5	7	4	1	1	1	6	2	7	2	0	0	1	58	
应用电子技术	0	0	0	27	7	20	1	1	2	3	1	0	2	2	0	3	0	0	3	1	2	4	2	0	0	27	
影视多媒体技术	0	0	0	103	35	68	9	2	13	3	10	2	6	28	2	4	3	2	5	1	1	6	2	4	0	103	
园艺技术	0	0	0	29	6	23	1	3	2	0	3	0	3	4	0	0	0	0	8	2	2	0	1	0	0	29	
早期教育	0	0	0	24	2	22	2	1	3	2	0	0	0	1	1	0	1	0	6	2	2	2	0	0	1	24	
联系部门	招生就业处				学校地址		焦作市山阳区山阳路998号					联系人		李焱		联系电话		0391-3587399		学校就业网		https://jy.jzsz.edu.cn/					

郑州信息科技职业学院2024届毕业生生源信息统计表

专业	学历层次				性别		生源所在地分布																				总计
							河南省内																				
	博士	硕士	本科	专科	男生	女生	郑州	开封	洛阳	平顶山	安阳	鹤壁	新乡	焦作	濮阳	许昌	漯河	三门峡	南阳	商丘	信阳	周口	驻马店	济源	省外		
宝玉石鉴定与加工	0	0	0	62	28	34	8	1	4	1	2	0	7	5	3	2	1	0	6	2	7	10	3	0	0	62	
财富管理	0	0	0	89	30	59	11	10	6	2	10	0	8	4	1	10	2	1	7	3	4	6	4	0	0	89	
大数据技术	0	0	0	168	85	83	10	6	15	5	18	6	14	3	8	5	1	4	18	12	4	30	8	1	0	168	
大数据与会计	0	0	0	387	80	307	39	19	28	26	29	9	36	12	23	12	4	4	41	24	22	40	18	1	0	387	
电气自动化技术	0	0	0	83	65	18	2	5	6	5	5	0	6	3	1	4	3	1	8	7	8	12	7	0	0	83	
电子商务	0	0	0	244	65	179	18	10	19	14	19	6	13	9	9	9	3	3	21	20	21	39	11	0	0	244	
电子信息工程技术	0	0	0	110	96	14	18	3	3	6	5	3	9	5	4	4	4	0	8	5	13	14	6	0	0	110	
工程造价	0	0	0	162	89	73	22	10	10	9	17	5	13	7	8	7	3	3	14	4	2	19	8	1	0	162	
工商企业管理	0	0	0	282	149	133	35	13	23	6	13	3	10	9	54	7	4	2	9	22	29	20	16	7	0	282	
工业机器人技术	0	0	0	80	59	21	3	1	5	2	7	0	10	6	2	2	4	4	4	7	7	10	5	1	0	80	
会计	0	0	0	2	1	1	1	0	0	0	0	0	0	0	1	0	0	0	0	0	0	0	0	0	0	2	
机电一体化技术	0	0	0	203	173	30	16	10	17	5	8	2	13	4	7	6	3	3	29	19	12	31	14	3	1	203	
计算机网络技术	0	0	0	165	116	49	10	7	10	8	10	7	11	7	1	6	3	3	17	17	10	27	10	1	0	165	
计算机应用技术	0	0	0	370	283	87	34	19	20	22	16	5	28	7	19	17	10	3	42	32	26	43	23	4	0	370	
建筑工程技术	0	0	0	222	200	22	29	13	10	11	9	3	21	7	20	8	3	2	27	7	14	22	12	4	0	222	
酒店管理与数字化运营	0	0	0	47	15	32	9	4	3	0	2	0	3	2	0	1	3	1	5	2	4	5	3	0	0	47	
农村新型经济组织管理	0	0	0	29	17	12	3	4	3	1	0	0	3	0	4	0	0	0	6	2	1	0	1	1	0	29	
汽车检测与维修技术	0	0	0	1	1	0	0	0	0	0	1	0	0	0	0	0	0	0	0	0	0	0	0	0	0	1	
汽车制造与试验技术	0	0	0	52	41	11	4	1	6	0	3	2	4	2	0	2	4	1	5	7	2	5	4	0	0	52	
人工智能技术服务	0	0	0	1	0	1	0	0	0	1	0	0	0	0	0	0	0	0	0	0	0	0	0	0	0	1	
人工智能技术应用	0	0	0	150	92	58	6	8	12	4	8	4	9	9	3	6	6	1	22	11	6	24	10	1	0	150	



专业	学历层次				性别		生源所在地分布																				总计
							河南省内																			省外	
	博士	硕士	本科	专科	男生	女生	郑州	开封	洛阳	平顶山	安阳	鹤壁	新乡	焦作	濮阳	许昌	漯河	三门峡	南阳	商丘	信阳	周口	驻马店	济源			
商务英语	0	0	0	58	7	51	6	3	2	2	8	1	5	1	1	2	0	0	2	3	13	3	5	0	1	58	
市场营销	0	0	0	104	36	68	10	3	4	6	6	1	9	3	4	6	1	0	11	8	9	12	11	0	0	104	
视觉传播设计与制作	0	0	0	1	1	0	0	0	0	0	0	0	0	0	0	0	1	0	0	0	0	0	0	0	0	1	
视觉传达设计	0	0	0	84	31	53	21	5	0	4	11	4	5	5	6	3	1	1	3	7	3	1	4	0	0	84	
室内艺术设计	0	0	0	114	41	73	13	5	10	5	6	2	10	6	2	6	3	4	7	10	3	8	13	0	1	114	
数字媒体艺术设计	0	0	0	79	25	54	10	3	7	2	8	1	8	6	1	1	1	3	8	2	3	5	7	0	3	79	
投资与理财	0	0	0	1	1	0	0	0	0	0	0	0	0	0	0	0	0	0	0	1	0	0	0	0	0	1	
物联网应用技术	0	0	0	111	83	28	6	3	7	8	4	3	6	2	7	3	4	1	10	5	6	23	11	2	0	111	
现代文秘	0	0	0	56	4	52	4	2	6	0	6	4	6	3	1	1	0	3	4	3	5	5	3	0	0	56	
现代移动通信技术	0	0	0	102	67	35	9	5	8	2	3	5	12	1	1	6	1	2	15	5	8	14	5	0	0	102	
新能源汽车技术	0	0	0	91	82	9	9	2	4	1	7	0	9	3	2	4	2	2	12	5	9	15	5	0	0	91	
新闻采编与制作	0	0	0	114	17	97	9	3	11	1	11	4	11	3	5	5	5	4	9	8	4	13	6	1	1	114	
行政管理	0	0	0	78	58	20	2	3	3	1	2	0	1	0	0	0	0	0	48	2	1	13	2	0	0	78	
学前教育	0	0	0	114	2	112	10	7	16	5	6	1	6	2	6	7	1	5	10	5	3	7	16	1	0	114	
移动通信技术	0	0	0	2	2	0	0	0	0	0	0	1	0	0	0	0	1	0	0	0	0	0	0	0	0	2	
音乐表演	0	0	0	104	32	72	16	1	10	9	15	0	8	5	7	1	1	3	5	1	6	11	5	0	0	104	
应用英语	0	0	0	55	2	53	0	3	5	6	7	0	3	3	2	2	1	0	6	5	2	6	4	0	0	55	
联系部门	学工部				学校地址		郑州市郑东新区龙子湖北路河南 开放大学					联系人		李东辉		联系电话		0371-58525707		学校就业网		<a href="https://job.open.ha.cn/p/page/index.html">https://job.open.ha.cn/p/page/index.html</a>					

### 河南检察职业学院2024届毕业生生源信息统计表

专业	学历层次				性别		生源所在地分布																				总计
							河南省内																				
	博士	硕士	本科	专科	男生	女生	郑州	开封	洛阳	平顶山	安阳	鹤壁	新乡	焦作	濮阳	许昌	漯河	三门峡	南阳	商丘	信阳	周口	驻马店	济源	省外		
大数据与会计	0	0	0	142	41	101	14	4	9	10	12	2	7	10	6	5	2	1	16	10	4	16	12	2	0	142	
电子商务	0	0	0	112	49	63	12	6	6	4	11	3	4	2	2	7	2	3	10	17	1	13	8	1	0	112	
法律事务	0	0	0	842	358	484	79	44	59	38	68	18	48	32	29	34	12	16	67	68	52	83	52	5	38	842	
法学	0	0	195	0	69	126	16	19	11	11	6	5	13	10	10	9	9	5	25	10	10	18	6	2	0	195	
工商企业管理	0	0	0	61	40	21	6	3	8	0	3	0	5	2	3	4	1	0	5	5	2	7	6	0	1	61	
检察事务	0	0	0	579	240	339	53	35	42	28	45	10	40	13	28	24	13	11	39	51	23	54	31	7	32	579	
旅游管理	0	0	0	73	29	44	8	4	3	1	4	5	6	4	2	5	0	0	8	5	5	8	3	1	1	73	
司法警务	0	0	0	97	45	52	5	4	10	7	8	1	4	3	6	6	2	2	5	4	9	12	8	1	0	97	
联系部门	招生就业办				学校地址		河南省郑州市双湖大道1号					联系人		时永		联系电话		0371-69970266		学校就业网		https://zs.jy.hnjc.edu.cn/					

### 河南质量工程职业学院2024届毕业生生源信息统计表

专业	学历层次				性别		生源所在地分布																				总计
							河南省内																				
	博士	硕士	本科	专科	男生	女生	郑州	开封	洛阳	平顶山	安阳	鹤壁	新乡	焦作	濮阳	许昌	漯河	三门峡	南阳	商丘	信阳	周口	驻马店	济源	省外		
宝玉石鉴定与加工	0	0	0	10	4	6	1	3	1	1	0	0	0	0	0	1	0	0	1	0	1	0	1	0	0	10	
大数据技术	0	0	0	27	16	11	3	5	2	4	1	0	1	0	1	1	0	0	0	2	1	1	5	0	0	27	
大数据与财务管理	0	0	0	32	10	22	1	4	1	6	1	0	0	1	3	1	0	0	3	3	1	5	2	0	0	32	
大数据与会计	0	0	0	165	38	127	6	4	7	57	8	0	6	4	4	6	8	1	6	12	12	4	19	1	0	165	
电气自动化技术	0	0	0	37	37	0	3	0	3	8	2	0	2	1	0	0	2	0	5	1	2	4	4	0	0	37	
电子商务	0	0	0	73	35	38	5	6	4	15	1	0	5	4	1	1	2	0	4	12	4	5	4	0	0	73	
法律事务	0	0	0	181	103	78	34	7	4	18	8	2	11	6	10	8	4	3	9	18	7	11	15	0	6	181	
高速铁路客运服务	0	0	0	54	14	40	5	2	4	4	1	0	0	1	0	0	1	3	5	7	0	12	9	0	0	54	

专业	学历层次				性别		生源所在地分布																				总计
							河南省内																			省外	
	博士	硕士	本科	专科	男生	女生	郑州	开封	洛阳	平顶山	安阳	鹤壁	新乡	焦作	濮阳	许昌	漯河	三门峡	南阳	商丘	信阳	周口	驻马店	济源			
工程测量技术	0	0	0	49	46	3	1	1	3	4	2	0	6	2	5	1	2	0	5	3	3	5	5	0	1	49	
工程造价	0	0	0	171	115	56	10	14	2	20	11	3	12	2	4	6	2	7	21	17	7	15	17	0	1	171	
工商企业管理	0	0	0	4	3	1	0	0	0	1	0	0	0	0	0	1	0	0	0	0	0	2	0	0	0	4	
工业机器人技术	0	0	0	90	87	3	4	6	0	8	1	0	0	12	1	3	2	1	24	4	7	4	13	0	0	90	
会计	0	0	0	1	1	0	0	0	0	1	0	0	0	0	0	0	0	0	0	0	0	0	0	0	0	1	
机电一体化技术	0	0	0	236	234	2	7	11	8	114	6	1	6	2	0	13	7	0	14	10	9	12	16	0	0	236	
计算机网络技术	0	0	0	566	483	83	21	58	9	40	10	2	28	3	1	15	7	5	57	50	36	121	100	2	1	566	
计算机应用技术	0	0	0	261	211	50	13	16	11	37	13	5	8	3	1	12	5	1	28	23	19	38	24	3	1	261	
建设工程管理	0	0	0	26	25	1	0	3	1	6	1	0	0	1	0	2	3	0	1	0	3	3	2	0	0	26	
建设工程监理	0	0	0	21	18	3	1	3	0	5	1	0	2	0	0	1	2	0	1	2	0	1	1	0	1	21	
建筑材料检测技术	0	0	0	10	9	1	0	0	1	0	0	0	1	1	0	1	0	0	1	1	0	4	0	0	0	10	
建筑动画技术	0	0	0	9	6	3	0	1	1	0	1	0	0	1	0	0	0	0	2	0	2	1	0	0	0	9	
建筑工程技术	0	0	0	170	167	3	6	10	7	70	5	4	9	0	2	7	3	4	7	4	2	15	14	0	1	170	
建筑室内设计	0	0	0	316	189	127	7	7	9	133	10	4	9	3	5	15	5	4	17	15	9	33	31	0	0	316	
建筑消防技术	0	0	0	14	12	2	2	1	0	1	1	0	1	0	0	0	0	0	3	1	1	3	0	0	0	14	
建筑装饰工程技术	0	0	0	76	62	14	1	3	4	15	6	1	0	0	2	1	3	0	6	8	1	18	6	0	1	76	
健身指导与管理	0	0	0	151	127	24	3	14	17	4	4	3	1	4	8	16	0	5	12	20	5	25	9	1	0	151	
酒店管理	0	0	0	2	2	0	0	0	2	0	0	0	0	0	0	0	0	0	0	0	0	0	0	0	0	2	
酒店管理与数字化运营	0	0	0	9	9	0	1	0	1	2	0	1	0	1	0	0	0	0	0	0	0	0	3	0	0	9	
跨境电子商务	0	0	0	156	99	57	0	6	6	23	2	3	6	5	0	7	8	2	7	38	13	13	11	3	3	156	
旅游管理	0	0	0	19	11	8	0	1	2	4	0	0	2	1	0	1	0	0	1	2	1	2	2	0	0	19	
绿色食品生产技术	0	0	0	22	10	12	2	0	1	2	2	0	3	0	1	0	0	0	0	2	3	5	1	0	0	22	

专业	学历层次				性别		生源所在地分布																				总计
							河南省内																			省外	
	博士	硕士	本科	专科	男生	女生	郑州	开封	洛阳	平顶山	安阳	鹤壁	新乡	焦作	濮阳	许昌	漯河	三门峡	南阳	商丘	信阳	周口	驻马店	济源			
农产品加工与质量检测	0	0	0	36	14	22	1	3	4	2	0	3	0	1	0	2	0	1	4	3	2	5	5	0	0	36	
汽车技术服务与营销	0	0	0	16	15	1	7	1	0	2	1	0	0	0	0	0	1	0	3	0	0	0	1	0	0	16	
人力资源管理	0	0	0	29	7	22	0	0	0	5	4	0	2	0	1	1	0	0	1	3	2	6	2	1	1	29	
食品检验检测技术	0	0	0	46	17	29	3	0	0	16	1	0	3	2	0	3	1	0	6	3	0	3	4	1	0	46	
食品营养与检测	0	0	0	2	2	0	0	0	0	0	0	0	1	0	1	0	0	0	0	0	0	0	0	0	0	2	
食品营养与健康	0	0	0	36	13	23	0	1	2	5	1	0	1	1	2	3	0	1	2	2	2	5	2	0	6	36	
食品智能加工技术	0	0	0	49	22	27	1	1	5	3	6	2	5	6	1	1	1	1	3	6	2	4	1	0	0	49	
市场营销	0	0	0	49	26	23	3	1	4	10	1	0	1	0	1	2	4	2	2	3	4	7	4	0	0	49	
数控技术	0	0	0	47	47	0	3	0	3	10	1	0	9	1	0	1	0	0	6	1	1	1	10	0	0	47	
特种加工技术	0	0	0	9	9	0	0	2	0	0	0	0	0	0	0	1	0	0	5	0	0	0	1	0	0	9	
物联网应用技术	0	0	0	54	32	22	3	3	3	4	2	1	4	0	2	1	1	3	3	5	6	7	5	0	1	54	
现代物流管理	0	0	0	22	10	12	2	1	1	1	1	0	2	0	2	0	2	1	5	0	0	4	0	0	0	22	
现代物业管理	0	0	0	32	12	20	1	3	2	2	0	0	1	0	1	2	1	0	1	5	1	8	4	0	0	32	
新能源汽车技术	0	0	0	103	98	5	3	14	11	7	2	1	2	4	2	1	4	3	8	3	6	23	9	0	0	103	
药品质量与安全	0	0	0	35	10	25	2	6	2	0	0	0	3	0	1	1	0	0	1	3	0	13	2	0	1	35	
移动商务	0	0	0	273	127	146	4	11	1	14	2	0	15	1	2	5	18	1	17	21	16	119	24	0	2	273	
移动应用开发	0	0	0	246	184	62	5	5	4	55	7	1	7	4	15	11	20	0	29	13	12	19	38	1	0	246	
音乐表演	0	0	0	28	6	22	3	0	2	3	1	0	0	1	3	0	0	0	1	1	4	7	2	0	0	28	
婴幼儿托育服务与管理	0	0	0	307	39	268	1	11	1	65	0	1	0	0	1	5	12	0	63	6	5	103	33	0	0	307	
幼儿发展与健康管理	0	0	0	1	0	1	0	0	0	0	0	0	0	0	0	0	0	0	0	0	0	1	0	0	0	1	
园林工程技术	0	0	0	24	10	14	1	1	5	0	0	1	1	0	0	5	0	0	5	0	1	2	2	0	0	24	
质量管理与认证	0	0	0	9	6	3	0	0	1	0	0	0	0	1	1	1	0	0	0	2	0	2	1	0	0	9	

专业	学历层次				性别		生源所在地分布																				总计
							河南省内																				
	博士	硕士	本科	专科	男生	女生	郑州	开封	洛阳	平顶山	安阳	鹤壁	新乡	焦作	濮阳	许昌	漯河	三门峡	南阳	商丘	信阳	周口	驻马店	济源	省外		
联系部门	就业创业指导中心				学校地址		平顶山市姚电大道中段				联系人		姜彦红		联系电话		0375-7668667		学校就业网		http://www.zlxy.edu.cn/jyzdxx/						

商丘医学高等专科学校2024届毕业生生源信息统计表

专业	学历层次				性别		生源所在地分布																				总计
							河南省内																				
	博士	硕士	本科	专科	男生	女生	郑州	开封	洛阳	平顶山	安阳	鹤壁	新乡	焦作	濮阳	许昌	漯河	三门峡	南阳	商丘	信阳	周口	驻马店	济源	省外		
护理	0	0	0	1634	236	1398	80	124	118	65	43	29	110	71	48	42	29	45	120	289	88	167	104	3	59	1634	
康复治疗技术	0	0	0	354	149	205	19	24	11	11	10	4	13	8	11	10	8	3	24	114	14	41	25	2	2	354	
口腔医学	0	0	0	614	263	351	35	42	41	10	23	6	28	13	17	16	5	16	11	106	37	67	33	3	105	614	
口腔医学技术	0	0	0	137	51	86	4	12	11	3	4	2	9	2	4	7	2	4	8	26	6	17	15	1	0	137	
临床医学	0	0	0	573	212	361	22	53	29	17	19	7	26	18	21	20	5	10	32	95	21	64	33	1	80	573	
卫生检验与检疫技术	0	0	0	71	22	49	2	7	1	3	2	0	6	3	4	5	2	1	2	19	1	7	5	1	0	71	
药品经营与管理	0	0	0	71	19	52	2	6	7	4	1	1	2	1	5	2	0	2	4	11	5	8	8	0	2	71	
药学	0	0	0	293	77	216	15	29	11	13	9	2	9	15	9	18	4	1	19	58	20	39	21	0	1	293	
医学检验技术	0	0	0	392	89	303	25	35	30	10	7	5	21	15	12	13	4	12	18	73	27	50	29	4	2	392	
医学营养	0	0	0	62	7	55	4	3	1	5	2	1	3	3	1	1	0	1	7	14	4	9	2	0	1	62	
医学影像技术	0	0	0	464	116	348	23	36	33	15	23	7	22	10	12	18	5	14	32	78	32	67	36	1	0	464	
针灸推拿	0	0	0	69	25	44	7	4	4	2	6	0	0	3	2	5	2	0	2	15	1	13	3	0	0	69	
中药学	0	0	0	139	37	102	6	5	13	10	8	0	9	3	8	5	2	3	11	19	9	17	11	0	0	139	
中医康复技术	0	0	0	38	16	22	3	1	2	3	1	1	0	0	1	1	0	1	3	9	1	4	5	2	0	38	
助产	0	0	0	74	0	74	5	2	6	2	2	5	8	2	2	1	1	1	2	20	3	8	4	0	0	74	
联系部门	招生与就业指导处				学校地址		商丘市城乡一体化示范区迎宾路666号				联系人		周媛婷		联系电话		0370-2223079		学校就业网		https://www.sqyx.edu.cn/jyw/						

南阳医学高等专科学校2024届毕业生生源信息统计表

专业	学历层次				性别		生源所在地分布																				总计
							河南省内																				
	博士	硕士	本科	专科	男生	女生	郑州	开封	洛阳	平顶山	安阳	鹤壁	新乡	焦作	濮阳	许昌	漯河	三门峡	南阳	商丘	信阳	周口	驻马店	济源	省外		
护理	0	0	0	1426	182	1244	52	52	133	62	35	9	55	60	25	40	22	48	436	58	76	96	104	5	58	1426	
计算机网络技术	0	0	0	110	55	55	5	6	5	7	3	0	2	0	0	1	1	1	59	2	3	8	6	1	0	110	
康复治疗技术	0	0	0	356	125	231	16	12	33	10	7	6	21	11	7	16	3	10	93	11	23	32	22	1	22	356	
口腔医学	0	0	0	936	373	563	47	44	83	40	33	10	51	25	21	33	20	20	144	47	55	96	67	9	91	936	
临床医学	0	0	0	1079	477	602	36	49	72	65	37	9	48	48	27	43	12	23	232	48	55	117	93	4	61	1079	
体育保健与康复	0	0	0	56	41	15	5	2	2	2	1	0	2	1	3	1	1	0	29	0	1	4	2	0	0	56	
卫生信息管理	0	0	0	100	34	66	5	2	7	2	2	0	2	0	3	2	2	1	57	3	2	6	2	0	2	100	
眼视光技术	0	0	0	149	36	113	5	5	15	5	9	2	4	3	6	2	0	11	26	8	2	24	11	0	11	149	
药品经营与管理	0	0	0	120	46	74	1	0	3	2	0	0	0	1	0	0	0	0	109	1	0	1	1	0	1	120	
药品生产技术	0	0	0	83	37	46	3	0	3	2	0	0	0	0	0	3	0	0	67	1	0	2	2	0	0	83	
药学	0	0	0	533	138	395	26	40	54	33	15	5	36	10	9	22	10	17	99	26	23	38	34	0	36	533	
医学检验技术	0	0	0	310	63	247	12	10	21	14	6	0	8	9	4	8	4	17	77	11	34	21	14	3	37	310	
医学影像技术	0	0	0	472	148	324	21	12	49	22	6	3	12	9	10	24	6	22	117	19	41	29	45	1	24	472	
针灸推拿	0	0	0	261	114	147	13	15	26	17	4	3	14	9	6	7	3	19	33	14	10	26	18	6	18	261	
中药学	0	0	0	260	69	191	6	13	21	21	10	2	10	3	3	4	4	12	51	15	19	27	17	3	19	260	
中医骨伤	0	0	0	159	78	81	18	4	12	4	4	0	5	2	3	8	2	7	23	7	8	12	18	1	21	159	
中医学	0	0	0	1057	450	607	50	50	121	64	44	19	49	50	17	62	18	24	196	50	35	97	45	6	60	1057	
中医养生保健	0	0	0	26	7	19	1	0	4	1	0	2	2	0	1	1	0	0	8	0	1	3	2	0	0	26	
助产	0	0	0	223	0	223	10	12	18	12	8	2	9	7	4	4	4	5	60	10	15	12	10	3	18	223	
联系部门	就业创业处				学校地址		河南省南阳市卧龙路1439号					联系人		刘鹏		联系电话		0377-63526609		学校就业网		https://nymc.jysd.com/					

漯河医学高等专科学校2024届毕业生生源信息统计表

专业	学历层次				性别		生源所在地分布																				总计
							河南省内																				
	博士	硕士	本科	专科	男生	女生	郑州	开封	洛阳	平顶山	安阳	鹤壁	新乡	焦作	濮阳	许昌	漯河	三门峡	南阳	商丘	信阳	周口	驻马店	济源	省外		
大数据技术	0	0	0	55	26	29	2	2	4	4	7	2	4	3	0	2	1	1	2	3	6	8	3	1	0	55	
护理	0	0	0	1674	234	1440	131	97	126	76	71	31	123	75	45	110	95	54	108	94	102	197	119	6	14	1674	
健康管理	0	0	0	36	9	27	4	2	4	1	1	1	1	1	1	4	2	0	3	2	1	6	2	0	0	36	
康复治疗技术	0	0	0	144	64	80	8	6	13	9	10	3	13	6	2	5	11	5	7	4	5	22	10	4	1	144	
口腔医学	0	0	0	766	332	434	61	44	58	28	37	7	39	26	20	43	43	13	21	46	44	108	49	4	75	766	
临床医学	0	0	0	610	206	404	35	34	38	18	26	13	33	23	7	34	16	12	28	24	25	76	41	4	123	610	
食品检验检测技术	0	0	0	37	9	28	0	3	3	2	3	1	3	1	2	2	4	0	3	1	0	5	4	0	0	37	
食品质量与安全	0	0	0	29	7	22	1	1	3	1	1	0	0	1	3	2	1	0	5	2	2	3	3	0	0	29	
药学	0	0	0	303	81	222	19	22	26	17	18	6	24	15	10	9	9	8	23	17	16	34	26	2	2	303	
医学检验技术	0	0	0	428	96	332	28	25	35	30	22	5	24	20	20	34	15	20	16	16	40	42	29	3	4	428	
医学营养	0	0	0	25	5	20	3	1	3	1	0	0	1	2	0	2	0	0	1	1	0	6	3	1	0	25	
医学影像技术	0	0	0	597	147	450	49	32	44	40	31	8	40	26	23	29	27	25	34	26	45	66	49	2	1	597	
婴幼儿托育服务与管理	0	0	0	8	0	8	3	0	0	0	0	0	0	1	1	0	0	0	0	0	0	2	0	1	0	8	
预防医学	0	0	0	33	7	26	1	3	4	0	1	0	2	3	0	1	2	1	5	1	1	6	1	0	1	33	
中药学	0	0	0	196	40	156	17	17	16	15	8	7	12	11	8	13	12	3	12	10	8	20	7	0	0	196	
中医康复技术	0	0	0	63	20	43	4	2	3	6	2	1	5	2	3	9	3	1	3	2	1	8	4	3	1	63	
中医学	0	0	0	265	78	187	26	12	27	13	17	9	20	8	14	12	8	5	21	15	11	28	17	0	2	265	
助产	0	0	0	75	0	75	3	0	5	6	5	3	13	3	2	6	1	3	3	3	1	13	3	1	1	75	
联系部门	就业指导处				学校地址		漯河市大学路148号				联系人		张蕃		联系电话		0395-2921234		学校就业网		http://lhyz.goworkla.cn/						

### 河南经贸职业学院2024届毕业生生源信息统计表

专业	学历层次				性别		生源所在地分布																				总计
							河南省内																				
	博士	硕士	本科	专科	男生	女生	郑州	开封	洛阳	平顶山	安阳	鹤壁	新乡	焦作	濮阳	许昌	漯河	三门峡	南阳	商丘	信阳	周口	驻马店	济源	省外		
财富管理	0	0	0	95	33	62	4	4	9	1	2	2	4	3	2	2	1	2	5	6	3	7	9	0	29	95	
财税大数据应用	0	0	0	293	64	229	35	14	31	11	25	3	29	12	10	20	8	2	25	14	10	23	20	1	0	293	
财务管理	0	0	0	2	1	1	0	0	0	0	0	0	0	0	0	0	1	0	0	0	1	0	0	0	0	2	
产品艺术设计	0	0	0	50	9	41	7	1	3	2	3	2	2	2	1	4	2	0	4	0	2	8	7	0	0	50	
大数据技术	0	0	0	99	57	42	7	9	7	7	7	0	5	2	5	4	3	2	11	7	10	6	7	0	0	99	
大数据与财务管理	0	0	0	209	37	172	20	12	16	8	17	3	16	5	8	9	2	1	11	18	8	18	13	1	23	209	
大数据与会计	0	0	0	595	118	477	104	24	54	28	57	7	37	19	16	29	17	11	42	37	24	39	24	3	23	595	
大数据与审计	0	0	0	115	17	98	8	9	9	6	9	5	4	6	4	1	1	2	8	11	8	14	8	1	1	115	
电子商务	0	0	0	519	236	283	95	19	28	28	41	10	42	8	15	32	7	7	39	26	23	48	31	0	20	519	
动漫制作技术	0	0	0	142	56	86	24	13	8	7	5	4	12	4	5	7	8	3	10	11	7	11	3	0	0	142	
工程造价	0	0	0	304	156	148	49	7	36	11	24	4	51	8	7	9	2	5	15	14	11	30	8	1	12	304	
工商企业管理	0	0	0	243	96	147	24	18	8	13	10	3	14	11	9	15	6	5	15	18	17	40	17	0	0	243	
广告艺术设计	0	0	0	48	11	37	4	4	2	2	2	1	1	4	2	4	0	0	2	8	3	4	4	1	0	48	
国际经济与贸易	0	0	0	170	68	102	19	12	18	5	9	1	10	14	6	5	7	3	15	10	7	18	11	0	0	170	
互联网金融	0	0	0	2	1	1	0	0	0	1	1	0	0	0	0	0	0	0	0	0	0	0	0	0	0	2	
环境艺术设计	0	0	0	99	31	68	12	5	9	2	10	2	9	4	4	6	4	1	10	1	5	6	9	0	0	99	
会计	0	0	0	11	3	8	2	0	1	1	2	0	1	0	0	1	0	1	0	1	0	0	0	0	1	11	
计算机网络技术	0	0	0	95	60	35	10	4	7	4	4	0	5	3	3	4	3	0	6	4	6	12	2	0	18	95	
计算机应用技术	0	0	0	552	411	141	88	25	37	19	49	11	58	18	17	26	14	5	41	31	24	44	18	0	27	552	
建设工程管理	0	0	0	92	55	37	16	6	5	2	4	3	7	4	1	5	3	1	7	6	6	7	8	1	0	92	
建筑智能化工程技术	0	0	0	93	57	36	10	3	8	4	6	1	7	5	6	2	0	3	11	4	8	9	5	1	0	93	



专业	学历层次				性别		生源所在地分布																				总计
							河南省内																			省外	
	博士	硕士	本科	专科	男生	女生	郑州	开封	洛阳	平顶山	安阳	鹤壁	新乡	焦作	濮阳	许昌	漯河	三门峡	南阳	商丘	信阳	周口	驻马店	济源			
金融服务与管理	0	0	0	191	37	154	18	12	14	7	17	3	9	3	11	8	7	3	25	8	9	25	11	1	0	191	
金融管理	0	0	0	2	2	0	0	0	0	1	0	0	0	0	1	0	0	0	0	0	0	0	0	0	0	2	
金融科技应用	0	0	0	91	28	63	9	5	14	2	7	3	7	3	0	0	0	0	7	5	7	15	6	1	0	91	
空中乘务	0	0	0	78	18	60	22	5	6	1	1	0	6	4	4	3	0	2	5	4	3	11	1	0	0	78	
跨境电子商务	0	0	0	98	29	69	14	4	4	3	3	1	4	2	4	10	4	1	10	10	5	13	6	0	0	98	
连锁经营管理	0	0	0	1	1	0	0	0	0	0	0	1	0	0	0	0	0	0	0	0	0	0	0	0	0	1	
连锁经营与管理	0	0	0	80	24	56	5	5	7	6	4	3	3	4	6	2	1	2	6	5	1	14	6	0	0	80	
旅游管理	0	0	0	184	32	152	22	6	25	7	9	3	9	12	11	5	6	5	20	10	6	14	14	0	0	184	
美术教育	0	0	0	45	2	43	2	1	1	5	5	0	3	4	0	3	0	2	2	8	4	4	1	0	0	45	
人工智能技术应用	0	0	0	54	40	14	11	2	5	2	1	1	3	0	2	2	0	1	4	4	4	9	3	0	0	54	
人力资源管理	0	0	0	166	41	125	24	7	12	3	3	3	8	9	11	9	1	4	16	13	14	18	9	2	0	166	
软件技术	0	0	0	2	2	0	0	0	0	0	0	0	0	0	0	0	0	0	0	0	0	1	1	0	0	2	
商务英语	0	0	0	202	11	191	20	10	18	9	18	9	10	8	7	5	6	3	15	14	15	14	14	0	7	202	
食品贮运与营销	0	0	0	84	42	42	8	4	5	5	4	2	4	5	1	3	5	1	8	5	3	15	5	1	0	84	
市场营销	0	0	0	214	94	120	27	9	16	12	18	6	12	11	7	8	13	2	13	16	8	16	18	1	1	214	
视觉传播设计与制作	0	0	0	5	5	0	0	0	0	0	0	0	0	0	2	0	0	1	1	0	1	0	0	0	0	5	
视觉传达设计	0	0	0	395	128	267	103	19	13	9	53	6	31	11	9	22	8	3	21	13	18	37	12	1	6	395	
室内艺术设计	0	0	0	296	63	233	79	10	24	3	47	7	25	18	13	10	4	3	8	13	3	13	15	1	0	296	
数字媒体技术	0	0	0	98	23	75	10	6	4	6	3	1	7	5	4	5	3	2	7	7	8	14	5	1	0	98	
数字媒体应用技术	0	0	0	1	1	0	0	0	1	0	0	0	0	0	0	0	0	0	0	0	0	0	0	0	0	1	
税务	0	0	0	1	0	1	1	0	0	0	0	0	0	0	0	0	0	0	0	0	0	0	0	0	0	1	
投资与理财	0	0	0	1	1	0	0	0	0	0	0	0	0	0	1	0	0	0	0	0	0	0	0	0	0	1	

专业	学历层次				性别		生源所在地分布																				总计
							河南省内																			省外	
	博士	硕士	本科	专科	男生	女生	郑州	开封	洛阳	平顶山	安阳	鹤壁	新乡	焦作	濮阳	许昌	漯河	三门峡	南阳	商丘	信阳	周口	驻马店	济源			
网络营销	0	0	0	1	0	1	0	1	0	0	0	0	0	0	0	0	0	0	0	0	0	0	0	0	0	0	1
网络营销与直播电商	0	0	0	197	104	93	15	9	13	6	6	3	8	8	2	9	4	4	17	25	10	36	22	0	0	197	
网络直播与运营	0	0	0	44	10	34	4	3	3	0	2	0	1	2	2	4	2	1	7	2	2	7	1	0	1	44	
物联网应用技术	0	0	0	100	58	42	14	7	11	5	8	0	3	1	6	5	4	1	4	7	4	12	6	0	2	100	
物流管理	0	0	0	2	2	0	1	0	0	0	0	0	0	0	0	1	0	0	0	0	0	0	0	0	0	2	
现代文秘	0	0	0	103	8	95	9	9	10	6	7	3	5	6	3	4	3	3	9	5	7	7	6	1	0	103	
现代物流管理	0	0	0	278	125	153	61	13	19	7	12	6	20	7	6	12	10	2	19	13	19	33	14	2	3	278	
现代物业管理	0	0	0	91	31	60	13	3	9	2	9	0	4	2	0	3	4	1	10	5	6	13	7	0	0	91	
新闻采编与制作	0	0	0	53	4	49	8	3	7	0	2	0	3	2	3	6	1	2	2	1	4	6	3	0	0	53	
信息安全技术应用	0	0	0	101	63	38	11	4	6	3	7	2	5	5	5	8	2	3	5	9	8	10	7	1	0	101	
信息安全与管理	0	0	0	1	1	0	0	0	0	0	0	0	0	0	0	0	0	0	1	0	0	0	0	0	0	1	
学前教育	0	0	0	294	5	289	22	4	34	8	14	3	11	3	10	24	10	11	22	14	25	41	27	1	10	294	
移动互联应用技术	0	0	0	95	52	43	12	3	6	5	2	3	5	5	4	1	2	4	7	5	5	15	11	0	0	95	
应用电子技术	0	0	0	56	39	17	6	1	5	2	2	3	2	0	2	2	1	3	6	5	8	5	2	0	1	56	
云计算技术应用	0	0	0	53	32	21	7	5	3	4	3	0	3	0	5	3	2	1	1	2	3	7	4	0	0	53	
智能建造技术	0	0	0	97	50	47	9	7	8	4	5	1	5	2	9	4	6	3	7	3	5	11	7	0	1	97	
中小企业创业与经营	0	0	0	45	15	30	3	3	3	2	2	1	0	2	0	2	2	0	3	5	4	10	3	0	0	45	
资产评估与管理	0	0	0	95	21	74	9	1	4	4	3	2	5	7	5	10	0	4	6	3	7	14	9	1	1	95	
联系部门	就业招生处				学校地址		郑州市郑东新区龙子湖北路58号					联系人		朱东洋		联系电话		0371-86629952		学校就业网		https://jy.henetc.edu.cn/					

### 河南农业职业学院2024届毕业生生源信息统计表

专业	学历层次				性别		生源所在地分布																				总计
							河南省内																				
	博士	硕士	本科	专科	男生	女生	郑州	开封	洛阳	平顶山	安阳	鹤壁	新乡	焦作	濮阳	许昌	漯河	三门峡	南阳	商丘	信阳	周口	驻马店	济源	省外		
宠物养护与驯导	0	0	0	60	27	33	4	4	6	1	3	2	2	5	6	1	7	1	5	4	0	7	2	0	0	60	
宠物医疗技术	0	0	0	144	73	71	14	10	12	7	12	1	9	6	7	5	8	1	7	15	4	16	10	0	0	144	
畜牧兽医	0	0	0	520	355	165	51	25	95	20	24	19	26	15	12	11	18	7	54	31	9	41	55	7	0	520	
大数据与财务管理	0	0	0	92	20	72	6	7	1	2	6	0	14	1	6	4	8	2	13	4	3	8	6	1	0	92	
大数据与会计	0	0	0	516	74	442	39	31	127	14	54	12	26	14	22	10	14	8	35	24	15	34	34	3	0	516	
电气自动化技术	0	0	0	71	71	0	7	9	4	0	5	2	3	2	1	3	3	2	2	5	2	10	11	0	0	71	
电子商务	0	0	0	320	125	195	40	11	115	6	44	2	17	9	12	2	3	0	21	5	8	11	13	1	0	320	
动漫制作技术	0	0	0	350	165	185	29	13	92	4	38	14	15	3	22	8	12	4	13	10	8	39	24	2	0	350	
动物医学	0	0	0	463	221	242	54	32	47	9	35	9	19	13	15	10	24	14	37	34	23	34	49	5	0	463	
风景园林设计	0	0	0	113	35	78	11	9	13	3	12	4	6	6	5	4	8	1	6	4	9	7	4	1	0	113	
工程造价	0	0	0	172	114	58	20	6	13	9	22	8	12	4	10	7	6	1	8	4	3	17	18	4	0	172	
工业机器人技术	0	0	0	38	37	1	5	1	0	2	1	2	2	4	1	0	0	1	6	2	1	4	6	0	0	38	
供用电技术	0	0	0	23	23	0	3	3	2	0	1	1	0	0	1	0	2	1	2	1	0	2	4	0	0	23	
机电一体化技术	0	0	0	144	144	0	15	10	23	4	9	0	8	3	5	3	7	2	21	6	9	7	8	4	0	144	
机械制造及自动化	0	0	0	62	59	3	4	5	8	6	5	0	5	2	1	1	1	0	10	6	3	2	3	0	0	62	
计算机网络技术	0	0	0	207	157	50	26	10	18	13	23	8	11	3	13	5	5	4	13	8	19	16	12	0	0	207	
计算机应用技术	0	0	0	1071	823	248	127	58	200	27	83	17	54	17	53	24	28	12	64	49	44	76	134	4	0	1071	
建筑工程技术	0	0	0	118	114	4	14	9	4	3	19	2	9	3	10	1	6	0	12	5	4	5	11	1	0	118	
建筑装饰工程技术	0	0	0	101	76	25	13	9	4	0	13	5	6	5	8	1	4	3	3	3	4	4	16	0	0	101	
金融服务与管理	0	0	0	57	23	34	6	3	4	5	8	0	3	2	2	0	2	3	6	7	2	2	1	1	0	57	
酒店管理与数字化运营	0	0	0	88	26	62	11	0	6	1	6	1	2	2	0	0	15	6	11	2	1	11	11	2	0	88	

专业	学历层次				性别		生源所在地分布																				总计
							河南省内																				
	博士	硕士	本科	专科	男生	女生	郑州	开封	洛阳	平顶山	安阳	鹤壁	新乡	焦作	濮阳	许昌	漯河	三门峡	南阳	商丘	信阳	周口	驻马店	济源	省外		
空中乘务	0	0	0	117	41	76	61	1	2	3	9	0	3	0	11	1	4	0	3	1	5	8	5	0	0	117	
连锁经营与管理	0	0	0	22	8	14	5	5	0	1	2	1	1	0	1	0	1	0	0	2	0	1	0	2	0	22	
旅游管理	0	0	0	137	24	113	6	4	23	0	8	2	6	12	4	3	8	3	26	8	10	3	11	0	0	137	
农产品加工与质量检测	0	0	0	29	14	15	2	1	3	1	3	2	1	1	1	2	0	1	2	3	0	3	3	0	0	29	
烹饪工艺与营养	0	0	0	73	44	29	5	5	13	4	5	5	3	2	0	0	1	0	6	1	9	6	8	0	0	73	
汽车技术服务与营销	0	0	0	23	18	5	8	1	0	0	5	0	2	0	0	0	2	0	1	0	0	0	4	0	0	23	
汽车制造与试验技术	0	0	0	111	110	1	9	1	52	4	10	0	6	3	0	0	0	0	4	8	5	3	6	0	0	111	
商务英语	0	0	0	122	17	105	9	3	8	3	10	2	9	3	11	4	3	0	12	7	13	15	10	0	0	122	
食品检验检测技术	0	0	0	68	19	49	7	8	3	2	5	3	6	3	7	0	1	0	2	5	2	4	5	5	0	68	
食品质量与安全	0	0	0	64	29	35	9	5	3	2	1	0	4	1	2	4	0	1	10	3	4	7	7	1	0	64	
食品智能加工技术	0	0	0	89	36	53	12	5	7	1	11	1	6	6	6	1	3	0	5	5	4	7	9	0	0	89	
市场营销	0	0	0	132	60	72	15	4	8	2	24	1	5	4	4	0	7	1	14	7	10	14	12	0	0	132	
数控技术	0	0	0	92	88	4	11	0	31	5	1	2	2	4	4	0	4	0	5	2	1	2	18	0	0	92	
现代农业技术	0	0	0	121	82	39	8	6	12	5	10	1	9	7	6	3	4	4	6	7	14	8	10	1	0	121	
现代物流管理	0	0	0	55	31	24	12	0	5	1	7	3	2	2	1	1	1	3	3	4	1	7	2	0	0	55	
新能源汽车技术	0	0	0	125	124	1	25	9	12	8	15	0	4	4	1	1	6	1	9	4	6	10	10	0	0	125	
行政管理	0	0	0	126	50	76	26	7	13	5	12	5	10	0	4	4	0	0	6	18	3	9	4	0	0	126	
园林工程技术	0	0	0	35	20	15	8	2	3	2	4	0	1	2	0	3	0	0	4	0	1	2	3	0	0	35	
园林技术	0	0	0	284	138	146	32	11	58	7	43	11	20	19	4	9	10	1	16	12	5	8	17	1	0	284	
园艺技术	0	0	0	223	100	123	20	9	19	4	11	9	6	18	12	8	12	2	15	36	16	9	14	3	0	223	
植物保护与检疫技术	0	0	0	58	34	24	12	0	4	0	7	0	3	3	3	5	2	0	2	1	0	8	8	0	0	58	
智能控制技术	0	0	0	24	16	8	2	0	2	2	4	0	1	3	2	0	1	0	0	1	1	4	1	0	0	24	

专业	学历层次				性别		生源所在地分布																				总计
							河南省内																				
	博士	硕士	本科	专科	男生	女生	郑州	开封	洛阳	平顶山	安阳	鹤壁	新乡	焦作	濮阳	许昌	漯河	三门峡	南阳	商丘	信阳	周口	驻马店	济源			
中西面点工艺	0	0	0	72	10	62	15	4	14	2	3	3	6	1	0	0	5	0	2	1	5	3	7	1	0	72	
种子生产与经营	0	0	0	80	57	23	9	6	5	0	9	1	4	5	4	3	5	2	2	6	3	7	8	1	0	80	
联系部门	招生就业处				学校地址		郑州市中牟县青年西路38号					联系人		姬长新		联系电话		0371-62319666		学校就业网		https://hnca.goworkla.cn/					

### 河南交通职业技术学院2024届毕业生生源信息统计表

专业	学历层次				性别		生源所在地分布																				总计
							河南省内																				
	博士	硕士	本科	专科	男生	女生	郑州	开封	洛阳	平顶山	安阳	鹤壁	新乡	焦作	濮阳	许昌	漯河	三门峡	南阳	商丘	信阳	周口	驻马店	济源			
财务管理	0	0	0	1	1	0	1	0	0	0	0	0	0	0	0	0	0	0	0	0	0	0	0	0	0	0	1
城市轨道交通工程技术	0	0	0	207	200	7	32	14	29	12	5	3	12	7	7	7	2	2	17	13	8	25	6	3	3	207	
城市轨道交通机电技术	0	0	0	181	174	7	21	4	32	7	4	2	9	9	7	14	6	3	16	9	7	19	11	0	1	181	
城市轨道交通运营管理	0	0	0	182	87	95	34	11	32	5	8	1	9	7	2	6	5	3	14	12	6	14	12	0	1	182	
大数据与财务管理	0	0	0	108	21	87	17	7	6	6	8	3	4	8	3	4	3	2	12	5	3	10	6	0	1	108	
大数据与会计	0	0	0	114	18	96	17	6	7	8	4	2	3	5	2	4	4	1	11	14	4	12	9	1	0	114	
道路工程检测技术	0	0	0	51	42	9	10	0	5	3	5	0	1	2	1	3	0	2	4	4	1	8	1	0	1	51	
道路桥梁工程技术	0	0	0	4	4	0	0	0	1	0	0	0	1	0	0	0	0	0	1	0	0	1	0	0	0	4	
道路养护与管理	0	0	0	128	113	15	6	9	15	7	2	3	1	4	3	8	5	4	7	8	8	15	4	4	15	128	
道路与桥梁工程技术	0	0	0	530	487	43	82	42	39	15	27	5	27	19	18	22	15	7	45	29	23	73	40	0	2	530	
电子商务	0	0	0	102	38	64	11	6	13	6	4	0	5	5	3	2	4	1	10	10	7	9	6	0	0	102	
电子信息工程技术	0	0	0	308	299	9	20	20	33	11	24	6	16	10	3	13	4	4	32	20	32	24	15	5	16	308	
工程测量技术	0	0	0	117	114	3	18	13	6	2	7	2	11	2	8	0	2	5	14	11	4	11	0	1	0	117	
工程机械运用技术	0	0	0	2	2	0	0	0	0	0	0	0	0	0	0	1	0	0	0	0	0	0	1	0	0	2	
工程造价	0	0	0	273	153	120	53	7	18	8	22	3	15	8	8	14	7	11	17	12	15	41	8	4	2	273	

专业	学历层次				性别		生源所在地分布																				总计
							河南省内																			省外	
	博士	硕士	本科	专科	男生	女生	郑州	开封	洛阳	平顶山	安阳	鹤壁	新乡	焦作	濮阳	许昌	漯河	三门峡	南阳	商丘	信阳	周口	驻马店	济源			
关务与外贸服务	0	0	0	52	17	35	7	2	6	3	3	0	4	0	3	2	3	1	1	6	2	5	3	1	0	52	
航海技术	0	0	0	190	190	0	17	21	14	3	6	0	10	5	10	4	13	3	9	13	12	31	17	1	1	190	
计算机网络技术	0	0	0	185	154	31	21	6	22	5	3	2	12	7	3	9	8	2	19	10	11	15	3	3	24	185	
计算机应用技术	0	0	0	154	111	43	20	6	8	6	3	1	8	4	4	8	4	3	8	13	5	44	9	0	0	154	
建设工程管理	0	0	0	146	120	26	28	16	14	10	3	0	11	9	3	7	4	3	9	5	12	8	3	1	0	146	
建设工程监理	0	0	0	48	45	3	5	2	7	0	1	0	2	2	5	0	0	1	8	2	3	4	6	0	0	48	
建筑工程技术	0	0	0	301	285	16	33	13	28	7	14	2	18	8	13	9	5	6	23	14	12	80	15	1	0	301	
建筑装饰工程技术	0	0	0	130	89	41	15	7	14	6	9	1	3	5	3	6	0	2	3	7	6	36	6	0	1	130	
酒店管理	0	0	0	4	3	1	1	0	0	0	0	0	0	1	0	0	0	0	1	1	0	0	0	0	0	4	
酒店管理与数字化运营	0	0	0	217	55	162	21	4	17	10	19	6	12	9	7	7	11	7	26	12	10	28	9	0	2	217	
冷链物流技术与管理	0	0	0	55	36	19	10	2	13	0	4	0	1	0	1	4	2	0	3	3	3	7	1	0	1	55	
轮机工程技术	0	0	0	137	137	0	5	11	15	8	3	3	8	5	11	1	5	3	9	6	3	29	9	0	3	137	
旅游管理	0	0	0	118	45	73	19	6	18	1	7	1	6	4	3	2	3	2	15	6	4	12	8	1	0	118	
汽车电子技术	0	0	0	64	64	0	20	2	5	2	1	2	5	4	2	2	1	1	2	1	2	8	3	1	0	64	
汽车技术服务与营销	0	0	0	77	52	25	20	4	3	1	6	3	6	4	1	2	3	1	8	3	3	5	4	0	0	77	
汽车检测与维修技术	0	0	0	598	587	11	96	26	88	46	26	8	34	21	15	16	10	10	40	24	22	41	30	6	39	598	
汽车运用与维修技术	0	0	0	6	6	0	2	0	0	0	0	0	0	0	0	0	0	0	2	0	1	1	0	0	0	6	
汽车制造与试验技术	0	0	0	75	75	0	5	2	6	1	4	1	3	4	4	3	2	1	13	6	3	8	7	1	1	75	
汽车制造与装配技术	0	0	0	3	3	0	2	0	0	0	0	0	0	0	0	0	0	1	0	0	0	0	0	0	0	3	
汽车智能技术	0	0	0	43	42	1	9	3	5	0	2	1	2	1	1	0	0	0	7	2	2	3	5	0	0	43	
软件技术	0	0	0	1	1	0	0	0	0	0	0	0	0	0	0	0	0	0	1	0	0	0	0	0	0	1	
市场营销	0	0	0	97	39	58	9	3	7	4	8	1	6	1	7	2	2	4	10	9	4	17	1	0	2	97	

专业	学历层次				性别		生源所在地分布																				总计
							河南省内																			省外	
	博士	硕士	本科	专科	男生	女生	郑州	开封	洛阳	平顶山	安阳	鹤壁	新乡	焦作	濮阳	许昌	漯河	三门峡	南阳	商丘	信阳	周口	驻马店	济源			
市政工程技术	0	0	0	97	70	27	9	9	4	3	4	2	10	1	2	3	2	3	6	9	4	13	13	0	0	97	
数字媒体技术	0	0	0	110	36	74	16	3	10	4	10	1	6	3	6	3	6	3	11	4	5	16	3	0	0	110	
数字媒体应用技术	0	0	0	2	2	0	0	1	0	0	0	0	0	0	0	0	0	0	0	0	0	0	1	0	0	2	
物联网应用技术	0	0	0	117	88	29	21	5	7	2	4	1	7	6	6	3	2	0	13	11	4	18	6	0	1	117	
物流管理	0	0	0	5	4	1	1	0	1	0	0	0	0	0	0	0	0	1	0	1	0	0	1	0	0	5	
现代物流管理	0	0	0	209	106	103	43	6	14	7	6	3	10	7	4	6	11	3	21	17	10	25	14	1	1	209	
现代物业管理	0	0	0	126	68	58	17	5	16	8	5	2	5	2	3	2	4	1	4	12	4	27	8	0	1	126	
新能源汽车技术	0	0	0	470	443	27	82	30	38	19	25	3	31	13	13	15	17	6	38	28	24	54	31	1	2	470	
智能工程机械运用技术	0	0	0	196	194	2	21	7	24	13	9	1	12	3	5	11	4	2	14	12	10	12	7	2	27	196	
智能交通技术	0	0	0	108	82	26	19	4	6	4	6	4	5	2	4	3	1	2	11	6	12	8	10	1	0	108	
智能交通技术运用	0	0	0	2	2	0	2	0	0	0	0	0	0	0	0	0	0	0	0	0	0	0	0	0	0	2	
智能网联汽车技术	0	0	0	47	45	2	3	5	4	0	1	0	0	1	0	4	3	2	3	12	1	5	3	0	0	47	
联系部门	招生就业处				学校地址		郑开大道通惠路259号				联系人		张涛		联系电话		0371-60868466		学校就业网		http://jym.hncc.edu.cn/						

郑州职业技术学院2024届毕业生生源信息统计表

专业	学历层次				性别		生源所在地分布																					总计
							河南省内																				省外	
	博士	硕士	本科	专科	男生	女生	郑州	开封	洛阳	平顶山	安阳	鹤壁	新乡	焦作	濮阳	许昌	漯河	三门峡	南阳	商丘	信阳	周口	驻马店	济源				
宝玉石鉴定与加工	0	0	0	52	18	34	5	2	5	2	2	1	4	3	2	1	1	2	6	4	3	8	1	0	0	52		
材料工程技术	0	0	0	101	80	21	11	8	6	3	11	3	7	1	2	5	3	0	9	6	6	13	6	0	1	101		
城市轨道交通机电技术	0	0	0	46	46	0	5	2	4	1	3	3	3	2	1	4	3	1	3	2	3	2	4	0	0	46		
城市轨道交通运营管理	0	0	0	194	98	96	23	6	34	7	8	4	14	7	3	14	7	2	10	10	9	17	12	0	7	194		
大数据技术	0	0	0	98	59	39	10	5	15	5	11	1	7	2	6	9	1	1	3	6	4	6	3	1	2	98		
大数据与财务管理	0	0	0	105	11	94	1	7	4	1	6	1	1	5	2	5	3	3	12	10	7	17	14	0	6	105		
大数据与会计	0	0	0	270	43	227	28	15	23	11	27	2	32	5	15	18	4	2	18	18	17	17	14	2	2	270		
电气自动化技术	0	0	0	186	174	12	12	8	20	8	9	1	16	5	10	9	5	1	19	12	10	22	11	1	7	186		
电梯工程技术	0	0	0	102	99	3	5	4	3	3	3	1	8	3	1	0	2	4	16	7	12	16	9	0	5	102		
电子商务	0	0	0	224	85	139	16	3	21	8	17	5	19	13	6	9	5	1	23	14	25	22	14	1	2	224		
动漫制作技术	0	0	0	98	52	46	12	2	4	7	10	2	9	6	4	4	8	2	5	7	6	5	3	2	0	98		
工程造价	0	0	0	276	182	94	19	17	29	9	24	5	46	14	8	11	4	8	19	7	15	20	4	3	14	276		
工业机器人技术	0	0	0	176	161	15	10	8	12	4	7	3	17	9	6	8	0	3	26	14	14	13	11	0	11	176		
供用电技术	0	0	0	37	30	7	4	1	4	0	1	1	6	3	3	0	1	2	3	2	1	2	2	0	1	37		
广告艺术设计	0	0	0	172	47	125	19	9	12	4	16	4	13	12	9	10	1	1	16	10	11	13	9	2	1	172		
互联网金融	0	0	0	1	0	1	0	0	0	0	0	0	0	0	1	0	0	0	0	0	0	0	0	0	0	1		
环境工程技术	0	0	0	55	28	27	5	2	3	4	7	1	5	4	4	1	0	0	6	2	2	5	3	0	1	55		
环境艺术设计	0	0	0	147	31	116	12	5	20	2	16	4	18	5	15	10	4	3	11	5	2	5	9	0	1	147		
会展策划与管理	0	0	0	86	8	78	10	1	10	4	7	0	4	6	8	4	1	2	5	6	8	8	2	0	0	86		
机电一体化技术	0	0	0	280	277	3	18	7	14	17	6	2	15	8	7	17	11	10	42	18	17	36	23	0	12	280		
计算机网络技术	0	0	0	139	113	26	13	6	6	3	6	0	16	4	8	4	6	0	10	12	14	18	10	1	2	139		



专业	学历层次				性别		生源所在地分布																						总计
							河南省内																				省外		
	博士	硕士	本科	专科	男生	女生	郑州	开封	洛阳	平顶山	安阳	鹤壁	新乡	焦作	濮阳	许昌	漯河	三门峡	南阳	商丘	信阳	周口	驻马店	济源					
建设工程管理	0	0	0	90	72	18	7	5	7	1	8	3	10	4	2	3	1	1	9	6	4	9	8	0	2	90			
建筑工程技术	0	0	0	149	142	7	11	7	11	3	6	1	20	3	13	8	3	6	12	9	12	14	6	3	1	149			
金融科技应用	0	0	0	89	34	55	6	6	6	6	14	1	8	3	1	6	1	0	9	4	5	7	5	0	1	89			
空中乘务	0	0	0	2	2	0	0	0	0	0	0	0	0	0	0	0	1	0	0	0	0	1	0	0	0	2			
跨境电子商务	0	0	0	88	24	64	6	4	7	1	3	1	6	2	2	9	3	1	10	3	8	10	5	0	7	88			
绿色生物制造技术	0	0	0	24	5	19	1	0	3	1	3	0	1	3	1	1	0	0	1	4	1	3	1	0	0	24			
模具设计与制造	0	0	0	68	45	23	5	1	4	0	6	1	3	2	1	3	0	1	8	9	3	10	9	1	1	68			
汽车电子技术	0	0	0	71	62	9	5	5	1	8	7	0	5	1	4	3	2	0	5	4	4	11	5	0	1	71			
汽车检测与维修技术	0	0	0	75	75	0	9	2	4	3	2	2	5	3	1	2	0	0	4	4	10	14	9	0	1	75			
汽车制造与试验技术	0	0	0	85	83	2	6	4	5	2	5	1	4	4	5	6	2	3	5	5	8	9	3	2	6	85			
人工智能技术应用	0	0	0	65	54	11	7	2	6	4	3	1	3	5	1	2	3	1	6	6	4	6	4	0	1	65			
人物形象设计	0	0	0	128	12	116	13	7	12	7	8	2	10	10	4	9	2	2	10	3	4	13	11	0	1	128			
软件技术	0	0	0	143	112	31	10	7	11	11	7	4	14	3	4	3	4	3	12	10	18	13	5	0	4	143			
软件与信息服务	0	0	0	3	3	0	0	0	0	0	1	0	1	0	0	0	1	0	0	0	0	0	0	0	0	3			
商务数据分析与应用	0	0	0	84	25	59	5	3	5	3	8	1	6	1	4	2	3	3	12	6	2	8	3	2	7	84			
摄影摄像技术	0	0	0	91	37	54	11	4	9	5	7	4	7	7	2	5	0	2	3	2	7	7	8	1	0	91			
食品贮运与营销	0	0	0	46	6	40	3	3	3	2	3	0	2	2	1	2	1	1	2	1	1	12	4	3	0	46			
市场营销	0	0	0	116	62	54	21	4	8	5	7	0	6	6	7	6	3	2	5	10	3	12	9	0	2	116			
数控技术	0	0	0	127	101	26	11	6	7	4	6	0	8	5	7	9	3	2	19	6	14	7	10	0	3	127			
特种加工技术	0	0	0	20	20	0	0	1	1	1	1	1	1	1	2	1	1	1	0	1	3	1	2	0	1	20			
铁道供电技术	0	0	0	36	36	0	4	1	4	2	1	3	3	5	1	0	1	0	4	2	2	1	2	0	0	36			
网络营销与直播电商	0	0	0	108	14	94	1	5	9	7	6	2	6	2	1	8	4	2	8	10	8	21	8	0	0	108			

专业	学历层次				性别		生源所在地分布																				总计
							河南省内																			省外	
	博士	硕士	本科	专科	男生	女生	郑州	开封	洛阳	平顶山	安阳	鹤壁	新乡	焦作	濮阳	许昌	漯河	三门峡	南阳	商丘	信阳	周口	驻马店	济源			
物联网应用技术	0	0	0	181	148	33	15	8	15	11	13	5	13	2	8	7	6	4	19	13	15	17	8	0	2	181	
现代物流管理	0	0	0	131	71	60	10	6	8	5	6	5	9	2	4	7	4	1	16	11	16	11	5	1	4	131	
新能源汽车技术	0	0	0	211	200	11	15	13	17	16	10	1	9	9	7	7	3	2	17	12	27	21	11	0	14	211	
新闻采编与制作	0	0	0	135	24	111	8	4	13	7	9	2	8	7	9	5	3	4	10	4	12	17	10	1	2	135	
信息安全技术应用	0	0	0	114	59	55	5	8	1	7	7	2	8	1	7	7	5	3	6	8	5	22	12	0	0	114	
虚拟现实技术应用	0	0	0	51	34	17	7	0	3	1	3	0	4	1	4	4	0	0	5	2	5	9	3	0	0	51	
虚拟现实应用技术	0	0	0	1	1	0	0	0	0	0	0	0	0	0	0	1	0	0	0	0	0	0	0	0	0	1	
药品经营与管理	0	0	0	84	18	66	13	2	7	1	4	2	7	3	4	4	1	3	3	4	10	10	6	0	0	84	
药品生产技术	0	0	0	63	13	50	2	3	8	2	0	1	8	1	3	1	4	1	5	9	4	5	6	0	0	63	
药品生物技术	0	0	0	115	51	64	9	8	12	1	9	1	12	5	3	5	6	1	11	5	7	11	7	0	2	115	
移动应用开发	0	0	0	117	56	61	1	5	2	1	6	0	7	1	6	5	4	1	8	20	5	32	13	0	0	117	
音乐表演	0	0	0	39	6	33	4	1	5	1	0	0	5	3	5	0	1	3	5	0	3	2	1	0	0	39	
应用电子技术	0	0	0	78	61	17	8	6	6	4	5	2	2	2	2	4	3	1	2	7	6	13	4	0	1	78	
玉器设计与工艺	0	0	0	64	8	56	9	2	7	3	4	2	3	3	3	1	1	2	7	6	3	3	5	0	0	64	
云计算技术应用	0	0	0	112	66	46	4	3	6	2	5	0	6	0	4	7	4	1	16	6	5	24	19	0	0	112	
制冷与空调技术	0	0	0	38	37	1	4	2	4	1	3	0	4	1	1	2	1	0	3	2	1	2	6	0	1	38	
智能焊接技术	0	0	0	66	66	0	9	5	4	5	0	0	4	4	1	1	1	1	5	2	9	7	8	0	0	66	
智能控制技术	0	0	0	37	22	15	2	3	3	3	1	1	1	0	0	1	2	1	3	6	1	4	4	0	1	37	
智能网联汽车技术	0	0	0	66	58	8	5	4	1	2	4	0	2	0	3	0	1	0	1	7	5	13	8	0	10	66	
联系部门	招生就业服务中心				学校地址		郑州市郑上路81号					联系人		蔡建有		联系电话		0371-85291818		学校就业网		https://zzyedu.jysd.com/					

永城职业学院2024届毕业生生源信息统计表

专业	学历层次				性别		生源所在地分布																				总计
							河南省内																			省外	
	博士	硕士	本科	专科	男生	女生	郑州	开封	洛阳	平顶山	安阳	鹤壁	新乡	焦作	濮阳	许昌	漯河	三门峡	南阳	商丘	信阳	周口	驻马店	济源			
安全技术与管理	0	0	0	14	11	3	0	0	1	1	0	1	1	0	0	0	0	0	1	6	2	1	0	0	0	14	
表演艺术	0	0	0	9	6	3	0	1	1	0	0	0	0	2	1	0	0	0	0	1	0	1	1	0	1	9	
大数据与会计	0	0	0	294	99	195	1	7	3	7	6	0	2	4	5	3	3	0	15	81	3	14	3	0	137	294	
电气自动化技术	0	0	0	27	26	1	2	2	0	2	1	0	2	0	0	0	0	1	1	9	3	2	1	0	1	27	
电子商务	0	0	0	186	94	92	1	2	1	4	8	0	2	3	2	1	1	0	11	95	3	9	3	0	40	186	
电子信息工程技术	0	0	0	13	13	0	0	0	0	1	1	0	1	0	1	0	0	0	0	2	4	1	1	0	1	13	
工程造价	0	0	0	45	29	16	0	3	1	4	2	0	3	2	0	3	0	2	4	8	1	6	4	0	2	45	
广告艺术设计	0	0	0	21	10	11	0	4	1	0	0	0	2	0	0	0	0	0	3	3	0	4	3	0	1	21	
会计	0	0	0	3	3	0	0	0	0	0	0	0	0	0	0	0	0	0	0	2	0	0	0	0	1	3	
机电一体化技术	0	0	0	213	212	1	2	5	7	6	0	0	1	2	1	2	0	2	5	150	5	13	3	0	9	213	
计算机网络技术	0	0	0	246	188	58	4	6	4	6	10	2	6	4	3	3	1	1	8	60	4	9	6	0	109	246	
计算机应用技术	0	0	0	330	263	67	8	19	9	4	9	5	7	10	9	7	2	3	9	149	12	29	32	0	7	330	
建设工程管理	0	0	0	107	83	24	2	0	0	0	2	0	5	4	0	0	0	0	11	18	2	6	4	0	53	107	
建筑工程技术	0	0	0	55	51	4	1	3	3	1	1	0	3	1	2	0	1	0	2	21	2	5	4	0	5	55	
酒店管理与数字化运营	0	0	0	12	10	2	1	1	0	0	0	0	0	0	0	0	0	1	0	5	0	0	4	0	0	12	
空中乘务	0	0	0	5	3	2	0	0	0	0	0	0	0	0	1	0	0	0	0	3	0	1	0	0	0	5	
旅游管理	0	0	0	22	13	9	0	3	0	0	1	0	2	0	1	0	4	0	2	7	0	1	1	0	0	22	
汽车检测与维修技术	0	0	0	13	13	0	0	1	0	0	2	0	0	0	0	0	0	0	2	4	0	1	3	0	0	13	
汽车制造与试验技术	0	0	0	38	38	0	2	0	1	0	0	0	0	1	0	1	0	0	0	31	0	0	1	0	1	38	
社会体育	0	0	0	132	113	19	1	16	5	3	10	6	1	9	9	2	1	0	7	3	9	10	13	0	27	132	
食品检验检测技术	0	0	0	31	10	21	3	2	2	1	6	0	1	1	2	0	0	0	3	2	3	2	2	1	0	31	

专业	学历层次				性别		生源所在地分布																				总计
							河南省内																			省外	
	博士	硕士	本科	专科	男生	女生	郑州	开封	洛阳	平顶山	安阳	鹤壁	新乡	焦作	濮阳	许昌	漯河	三门峡	南阳	商丘	信阳	周口	驻马店	济源			
食品智能加工技术	0	0	0	12	10	2	0	0	0	0	0	0	2	0	0	0	0	0	1	3	4	1	1	0	0	12	
市场营销	0	0	0	54	35	19	4	5	3	0	3	0	3	2	0	1	1	0	2	16	5	7	0	0	2	54	
市政工程技术	0	0	0	3	2	1	0	0	0	0	0	0	0	0	0	0	0	0	2	0	0	0	1	0	0	3	
视觉传达设计	0	0	0	96	33	63	0	2	6	1	3	1	7	3	1	2	4	1	6	37	2	12	7	0	1	96	
室内艺术设计	0	0	0	84	50	34	2	6	5	2	5	0	3	3	3	3	0	1	4	24	1	14	6	0	2	84	
数控技术	0	0	0	2	2	0	0	0	0	0	0	0	0	0	0	0	0	0	1	0	1	0	0	0	0	2	
数字媒体艺术设计	0	0	0	50	20	30	1	1	1	4	1	1	4	3	4	3	0	1	6	1	1	8	9	0	1	50	
物联网应用技术	0	0	0	55	47	8	1	5	3	1	12	1	3	0	3	1	0	0	0	10	0	8	6	0	1	55	
现代物流管理	0	0	0	24	15	9	0	2	0	1	1	0	0	1	0	0	0	0	0	17	1	0	1	0	0	24	
小学教育	0	0	0	592	49	543	11	50	22	23	32	11	28	6	12	13	8	4	47	123	41	85	72	0	4	592	
新能源汽车技术	0	0	0	37	35	2	3	5	2	1	0	0	1	1	1	0	0	0	4	12	1	4	0	0	2	37	
学前教育	0	0	0	474	3	471	7	17	17	9	16	1	39	7	14	7	0	2	16	235	17	31	28	0	11	474	
音乐表演	0	0	0	24	7	17	0	0	2	2	0	0	0	2	2	0	1	1	1	5	0	7	1	0	0	24	
应用电子技术	0	0	0	1	1	0	0	0	0	0	0	0	0	0	0	0	0	0	0	1	0	0	0	0	0	1	
婴幼儿托育服务与管理	0	0	0	79	3	76	0	0	0	4	1	0	1	0	7	0	1	0	2	16	3	23	13	0	8	79	
云计算技术应用	0	0	0	13	5	8	0	0	0	2	0	0	1	1	1	0	1	0	0	3	1	1	2	0	0	13	
云计算技术与应用	0	0	0	1	1	0	0	0	0	0	1	0	0	0	0	0	0	0	0	0	0	0	0	0	0	1	
早期教育	0	0	0	71	1	70	1	3	1	7	1	0	9	2	7	0	0	0	4	9	4	10	12	0	1	71	
智能机电技术	0	0	0	2	2	0	0	1	0	0	0	0	0	0	0	0	0	0	0	0	0	0	1	0	0	2	
联系部门	招生就业处				学校地址		河南省永城市学府路002号					联系人		陈磊		联系电话		0370-5171900		学校就业网		https://yczy.goworkla.cn/					

嵩山少林武术职业学院2024届毕业生生源信息统计表

专业	学历层次				性别		生源所在地分布																				总计
							河南省内																			省外	
	博士	硕士	本科	专科	男生	女生	郑州	开封	洛阳	平顶山	安阳	鹤壁	新乡	焦作	濮阳	许昌	漯河	三门峡	南阳	商丘	信阳	周口	驻马店	济源			
电子商务	0	0	0	30	22	8	14	1	1	1	0	0	0	0	0	0	0	0	0	0	3	1	9	0	0	0	30
动漫制作技术	0	0	0	8	6	2	5	0	0	2	0	0	1	0	0	0	0	0	0	0	0	0	0	0	0	0	8
广告设计与制作	0	0	0	1	1	0	1	0	0	0	0	0	0	0	0	0	0	0	0	0	0	0	0	0	0	0	1
广告艺术设计	0	0	0	17	15	2	15	0	0	0	1	0	0	0	0	0	0	0	0	0	1	0	0	0	0	0	17
国内安全保卫	0	0	0	4	4	0	4	0	0	0	0	0	0	0	0	0	0	0	0	0	0	0	0	0	0	0	4
汉语	0	0	0	4	3	1	3	0	0	0	0	0	0	0	0	0	0	0	0	1	0	0	0	0	0	0	4
环境艺术设计	0	0	0	23	16	7	16	0	1	0	1	0	1	0	0	0	0	0	0	1	0	2	1	0	0	0	23
计算机应用技术	0	0	0	227	213	14	82	12	10	10	3	5	6	4	2	3	5	2	19	17	12	29	5	1	0	227	
酒店管理与数字化运营	0	0	0	81	78	3	78	0	0	0	1	0	0	0	0	0	0	0	0	0	0	1	0	1	0	81	
旅游管理	0	0	0	29	28	1	24	0	1	0	0	0	0	0	0	0	0	0	0	0	0	0	0	0	0	4	29
民航空中安全保卫	0	0	0	112	112	0	59	4	1	3	0	0	0	3	0	2	0	0	14	0	5	20	1	0	0	112	
民族传统体育	0	0	0	329	324	5	298	0	5	6	0	0	1	0	0	5	1	0	4	0	2	2	1	0	4	329	
软件技术	0	0	0	225	220	5	194	0	1	6	1	0	3	0	0	1	1	1	3	3	1	6	4	0	0	225	
商务英语	0	0	0	1	0	1	0	0	0	0	0	0	0	1	0	0	0	0	0	0	0	0	0	0	0	0	1
社区康复	0	0	0	52	31	21	25	1	4	3	0	5	2	4	0	1	0	0	1	1	1	3	1	0	0	52	
市场营销	0	0	0	263	256	7	232	2	0	8	1	1	3	4	0	0	1	0	0	5	1	0	1	0	4	263	
视觉传达设计	0	0	0	6	5	1	6	0	0	0	0	0	0	0	0	0	0	0	0	0	0	0	0	0	0	0	6
体育保健与康复	0	0	0	44	42	2	42	1	1	0	0	0	0	0	0	0	0	0	0	0	0	0	0	0	0	0	44
体育教育	0	0	0	48	41	7	4	1	0	3	6	1	5	1	1	1	0	0	5	3	5	3	6	0	3	48	
体育艺术表演	0	0	0	83	78	5	83	0	0	0	0	0	0	0	0	0	0	0	0	0	0	0	0	0	0	0	83
体育运营与管理	0	0	0	8	8	0	8	0	0	0	0	0	0	0	0	0	0	0	0	0	0	0	0	0	0	0	8

专业	学历层次				性别		生源所在地分布																				总计
							河南省内																				
	博士	硕士	本科	专科	男生	女生	郑州	开封	洛阳	平顶山	安阳	鹤壁	新乡	焦作	濮阳	许昌	漯河	三门峡	南阳	商丘	信阳	周口	驻马店	济源	省外		
无人机应用技术	0	0	0	5	5	0	1	0	0	0	0	0	0	0	0	0	0	0	1	0	0	2	1	0	0	5	
物业管理	0	0	0	1	1	0	1	0	0	0	0	0	0	0	0	0	0	0	0	0	0	0	0	0	0	1	
现代物流管理	0	0	0	3	3	0	2	0	0	0	0	0	1	0	0	0	0	0	0	0	0	0	0	0	0	3	
现代物业管理	0	0	0	19	18	1	18	0	0	0	0	0	0	0	0	0	0	0	0	0	0	0	1	0	0	19	
行政管理	0	0	0	178	174	4	172	0	0	1	1	0	0	0	0	0	0	0	1	1	1	0	1	0	0	178	
应用英语	0	0	0	1	1	0	1	0	0	0	0	0	0	0	0	0	0	0	0	0	0	0	0	0	0	1	
运动训练	0	0	0	136	128	8	86	3	2	4	1	1	3	2	1	0	1	0	4	0	3	3	6	0	16	136	
政治安全保卫	0	0	0	184	184	0	179	0	0	1	0	0	1	1	0	0	1	0	0	0	1	0	0	0	0	184	
中文	0	0	0	13	11	2	7	0	0	0	0	0	0	0	1	0	0	0	0	0	0	0	0	0	5	13	
联系部门	就业创业中心				学校地址		登封市嵩山路南段					联系人		易俊彬		联系电话		0371-62809556		学校就业网		https://slws.goworkla.cn/					

郑州电子信息职业技术学院2024届毕业生生源信息统计表

专业	学历层次				性别		生源所在地分布																				总计
							河南省内																				
	博士	硕士	本科	专科	男生	女生	郑州	开封	洛阳	平顶山	安阳	鹤壁	新乡	焦作	濮阳	许昌	漯河	三门峡	南阳	商丘	信阳	周口	驻马店	济源	省外		
城市轨道交通应用技术	0	0	0	64	64	0	9	5	3	2	6	0	7	0	0	1	3	1	3	5	4	10	5	0	0	64	
城市轨道交通机电技术	0	0	0	24	23	1	1	0	2	0	3	0	4	1	0	0	1	0	1	3	1	4	3	0	0	24	
城市轨道交通运营管理	0	0	0	218	136	82	32	15	32	3	15	7	18	7	6	11	10	10	12	8	7	15	9	0	1	218	
大数据技术	0	0	0	168	134	34	3	12	4	4	13	2	16	5	5	6	4	1	10	28	14	28	13	0	0	168	
大数据与会计	0	0	0	301	76	225	17	7	12	12	24	5	24	2	3	8	11	5	17	31	22	64	36	0	1	301	
电气自动化技术	0	0	0	88	88	0	5	4	2	2	7	1	9	2	1	3	3	0	3	12	3	15	16	0	0	88	
电子竞技运动与管理	0	0	0	16	14	2	2	1	1	1	1	0	3	0	0	1	0	0	1	1	1	1	1	0	1	16	
电子商务	0	0	0	336	204	132	24	12	14	5	22	3	37	13	11	8	8	3	15	36	27	63	34	0	1	336	

专业	学历层次				性别		生源所在地分布																				总计
							河南省内																			省外	
	博士	硕士	本科	专科	男生	女生	郑州	开封	洛阳	平顶山	安阳	鹤壁	新乡	焦作	濮阳	许昌	漯河	三门峡	南阳	商丘	信阳	周口	驻马店	济源			
电子信息工程技术	0	0	0	238	223	15	10	17	9	8	9	0	27	7	2	9	7	1	20	26	23	39	22	1	1	238	
动漫制作技术	0	0	0	154	102	52	14	4	8	4	5	1	12	4	4	8	2	0	12	16	18	21	20	0	1	154	
工程测量技术	0	0	0	42	42	0	2	6	2	3	2	0	4	3	1	0	1	1	5	1	2	5	4	0	0	42	
工程造价	0	0	0	247	199	48	15	15	21	9	20	1	19	7	5	8	10	6	12	19	16	43	19	2	0	247	
工业机器人技术	0	0	0	38	38	0	0	2	1	1	1	1	1	1	1	1	2	0	3	2	4	10	6	0	1	38	
广告艺术设计	0	0	0	106	46	60	6	5	3	1	16	1	11	3	1	4	2	1	2	19	5	20	6	0	0	106	
环境艺术设计	0	0	0	146	73	73	8	16	6	3	9	2	7	4	2	8	5	3	13	12	3	30	14	0	1	146	
会计	0	0	0	1	0	1	0	0	0	0	0	0	0	0	0	0	0	0	0	0	0	1	0	0	0	1	
机电一体化技术	0	0	0	326	325	1	8	8	8	15	29	3	16	4	6	11	15	4	22	48	22	68	37	0	2	326	
计算机网络技术	0	0	0	201	179	22	8	11	5	6	7	3	10	6	5	10	9	1	18	25	17	39	21	0	0	201	
计算机应用技术	0	0	0	881	762	119	53	47	35	36	46	8	56	19	23	34	34	4	72	84	60	186	74	6	4	881	
建筑工程技术	0	0	0	252	245	7	17	26	8	8	27	1	31	6	5	6	8	1	15	15	12	50	15	0	1	252	
酒店管理与数字化运营	0	0	0	36	21	15	5	1	2	3	3	0	2	1	3	1	0	1	3	1	1	4	4	0	1	36	
空中乘务	0	0	0	106	47	59	10	5	17	1	4	3	10	4	2	1	0	2	11	9	3	18	5	0	1	106	
旅游管理	0	0	0	40	13	27	3	0	2	1	1	0	3	6	0	2	2	0	3	6	5	3	3	0	0	40	
模具设计与制造	0	0	0	19	18	1	0	2	0	0	0	0	1	0	0	1	0	0	0	1	5	6	3	0	0	19	
汽车检测与维修技术	0	0	0	51	50	1	4	0	1	4	2	1	4	2	2	1	0	0	1	5	8	11	5	0	0	51	
汽车制造与试验技术	0	0	0	51	51	0	3	5	2	0	9	0	3	1	0	5	0	0	2	3	4	13	1	0	0	51	
人工智能技术应用	0	0	0	57	47	10	2	2	2	4	10	0	6	0	0	0	2	1	2	8	1	13	3	0	1	57	
软件技术	0	0	0	192	176	16	1	8	5	10	12	1	9	2	5	3	2	0	11	30	15	56	21	1	0	192	
市场营销	0	0	0	138	105	33	9	7	3	4	14	3	15	7	6	8	3	0	9	6	13	18	13	0	0	138	
视觉传达设计	0	0	0	120	53	67	4	7	6	5	13	0	8	9	3	2	2	1	9	6	5	23	15	1	1	120	

专业	学历层次				性别		生源所在地分布																				总计
							河南省内																			省外	
	博士	硕士	本科	专科	男生	女生	郑州	开封	洛阳	平顶山	安阳	鹤壁	新乡	焦作	濮阳	许昌	漯河	三门峡	南阳	商丘	信阳	周口	驻马店	济源			
数字媒体艺术设计	0	0	0	127	74	53	11	4	4	1	12	0	8	3	2	6	6	1	12	15	10	20	11	0	1	127	
铁道通信与信息化技术	0	0	0	52	45	7	3	5	7	2	1	0	2	0	0	1	2	1	4	5	4	7	8	0	0	52	
物联网应用技术	0	0	0	77	64	13	5	2	0	2	7	0	3	1	2	3	0	0	5	8	12	20	7	0	0	77	
现代通信技术	0	0	0	40	38	2	3	3	1	0	2	0	3	1	1	1	7	0	2	0	6	3	4	1	2	40	
现代物流管理	0	0	0	58	43	15	8	2	0	1	7	1	4	1	1	0	7	1	3	4	4	8	6	0	0	58	
现代物业管理	0	0	0	15	9	6	0	2	0	1	0	0	1	0	0	0	1	0	2	1	1	3	3	0	0	15	
新能源汽车技术	0	0	0	222	222	0	16	12	5	6	14	0	15	4	5	4	16	3	8	19	27	49	19	0	0	222	
应用电子技术	0	0	0	37	32	5	1	1	2	1	0	2	2	4	0	2	2	0	2	2	7	6	3	0	0	37	
制冷与空调技术	0	0	0	16	16	0	0	2	0	1	1	0	4	0	0	0	0	0	2	2	2	2	0	0	0	16	
智能机电技术	0	0	0	11	11	0	1	1	0	0	0	0	3	0	0	0	0	1	2	0	1	2	0	0	0	11	
智能制造装备技术	0	0	0	24	24	0	0	0	1	3	0	0	0	1	1	1	0	1	2	6	2	4	2	0	0	24	
联系部门	就业指导中心				学校地址		郑州市中牟县大学路1号					联系人		沈宏学		联系电话		0371-62179660		学校就业网		http://www.zyfb.com/zs.jy/index/					



信阳职业技术学院2024届毕业生生源信息统计表

专业	学历层次				性别		生源所在地分布																				总计
							河南省内																			省外	
	博士	硕士	本科	专科	男生	女生	郑州	开封	洛阳	平顶山	安阳	鹤壁	新乡	焦作	濮阳	许昌	漯河	三门峡	南阳	商丘	信阳	周口	驻马店	济源			
播音与主持	0	0	0	25	14	11	5	0	0	0	3	0	4	0	2	0	0	0	2	0	3	1	5	0	0	25	
财富管理	0	0	0	106	27	79	3	3	1	0	3	0	3	3	2	1	5	1	4	5	42	14	15	0	1	106	
城乡规划	0	0	0	28	11	17	0	0	0	0	2	1	2	0	0	1	0	1	4	7	4	2	4	0	0	28	
大数据技术	0	0	0	79	71	8	0	3	1	3	0	0	0	1	0	0	4	0	6	1	31	14	15	0	0	79	
大数据与会计	0	0	0	321	63	258	9	11	7	10	4	2	4	1	2	5	7	2	15	8	185	22	27	0	0	321	
电气自动化技术	0	0	0	95	88	7	5	4	2	2	1	1	4	1	1	1	1	0	8	2	39	10	13	0	0	95	
电子商务	0	0	0	118	55	63	1	2	1	1	1	0	1	0	0	1	4	0	0	5	85	6	10	0	0	118	
高速铁路客运乘务	0	0	0	1	1	0	0	0	0	0	0	0	0	0	0	0	0	0	0	0	1	0	0	0	0	1	
高速铁路客运服务	0	0	0	63	13	50	2	0	2	7	4	0	1	0	0	1	4	0	13	2	14	8	5	0	0	63	
工程造价	0	0	0	142	105	37	2	5	5	3	5	0	1	0	0	2	2	1	7	6	85	9	8	0	1	142	
工业机器人技术	0	0	0	31	26	5	0	2	0	3	1	0	0	0	1	2	0	0	2	3	7	4	5	0	1	31	
互联网金融	0	0	0	1	1	0	0	0	0	0	0	0	0	0	0	0	0	0	0	0	1	0	0	0	0	1	
护理	0	0	0	823	120	703	14	28	14	23	11	2	9	6	8	18	22	7	160	26	296	58	97	1	23	823	
会计	0	0	0	1	1	0	0	0	0	0	0	0	0	0	0	0	0	0	0	0	1	0	0	0	0	1	
计算机应用技术	0	0	0	182	134	48	2	5	4	5	6	0	3	0	2	3	8	0	12	5	99	11	17	0	0	182	
建设工程管理	0	0	0	1	1	0	0	0	1	0	0	0	0	0	0	0	0	0	0	0	0	0	0	0	0	1	
建筑工程技术	0	0	0	88	79	9	4	6	3	2	1	1	2	1	1	2	4	0	9	5	32	8	7	0	0	88	
建筑装饰工程技术	0	0	0	132	87	45	1	2	5	3	0	0	3	0	0	0	4	1	2	2	87	7	14	0	1	132	
金融科技应用	0	0	0	111	57	54	3	5	3	4	5	0	0	3	2	3	1	3	5	4	36	14	20	0	0	111	
酒店管理	0	0	0	1	1	0	0	0	0	0	0	0	0	0	0	0	0	0	0	0	1	0	0	0	0	1	
酒店管理与数字化运营	0	0	0	118	32	86	0	0	2	2	0	0	0	0	0	0	0	0	31	0	79	1	3	0	0	118	

专业	学历层次				性别		生源所在地分布																				总计
							河南省内																			省外	
	博士	硕士	本科	专科	男生	女生	郑州	开封	洛阳	平顶山	安阳	鹤壁	新乡	焦作	濮阳	许昌	漯河	三门峡	南阳	商丘	信阳	周口	驻马店	济源			
临床医学	0	0	0	440	215	225	14	30	4	15	3	3	14	5	6	7	7	4	41	15	105	27	29	1	110	440	
旅游管理	0	0	0	121	23	98	0	2	1	0	2	0	1	0	1	0	0	0	6	0	91	8	9	0	0	121	
美术教育	0	0	0	20	1	19	1	0	2	1	2	0	1	0	0	0	0	0	6	0	3	1	3	0	0	20	
烹饪工艺与营养	0	0	0	19	9	10	0	2	1	0	0	0	0	1	0	0	0	0	4	0	8	3	0	0	0	19	
汽车技术服务与营销	0	0	0	19	6	13	0	0	0	1	0	0	0	0	0	0	0	0	0	1	4	4	9	0	0	19	
汽车检测与维修技术	0	0	0	3	3	0	0	0	0	0	0	0	0	0	0	0	0	0	0	0	3	0	0	0	0	3	
汽车营销与服务	0	0	0	1	1	0	0	0	0	0	0	0	0	0	0	0	0	0	0	0	1	0	0	0	0	1	
汽车制造与试验技术	0	0	0	191	188	3	3	0	0	1	0	1	1	0	1	0	0	0	1	0	174	3	4	0	2	191	
人力资源管理	0	0	0	39	1	38	0	2	1	1	2	0	1	1	2	1	3	0	5	3	11	1	5	0	0	39	
软件技术	0	0	0	248	208	40	11	7	5	5	2	10	4	0	9	0	12	2	19	6	89	34	32	0	1	248	
商务英语	0	0	0	46	5	41	1	1	5	3	3	1	1	1	2	0	0	0	4	5	8	6	5	0	0	46	
市场营销	0	0	0	58	25	33	2	0	1	2	0	0	1	0	1	1	1	0	6	7	22	4	10	0	0	58	
体育教育	0	0	0	38	30	8	5	2	2	0	6	0	0	1	2	6	0	0	5	1	2	1	4	0	1	38	
通信技术	0	0	0	4	4	0	0	0	0	1	0	0	0	0	1	0	0	0	1	0	0	1	0	0	0	4	
投资与理财	0	0	0	3	3	0	0	0	0	0	0	0	0	0	0	0	0	0	0	0	1	0	2	0	0	3	
网络规划与优化技术	0	0	0	20	15	5	0	1	1	0	2	1	1	0	0	0	0	0	2	2	2	7	1	0	0	20	
卫生检验与检疫技术	0	0	0	21	2	19	1	0	1	0	0	6	0	0	4	3	0	1	1	0	4	0	0	0	0	21	
物联网应用技术	0	0	0	85	81	4	3	9	0	1	1	1	3	2	0	0	1	0	1	3	27	21	12	0	0	85	
现代通信技术	0	0	0	145	142	3	3	23	0	11	0	0	0	1	0	0	0	0	3	30	27	35	12	0	0	145	
小学教育	0	0	0	528	41	487	12	14	15	41	16	2	6	5	15	9	12	4	58	22	183	35	62	1	16	528	
小学数学教育	0	0	0	104	18	86	3	7	3	4	2	0	2	3	2	5	3	0	25	6	20	8	9	0	2	104	
小学英语教育	0	0	0	417	13	404	7	20	10	28	5	5	17	5	7	13	6	9	70	18	115	37	45	0	0	417	

专业	学历层次				性别		生源所在地分布																				总计
							河南省内																			省外	
	博士	硕士	本科	专科	男生	女生	郑州	开封	洛阳	平顶山	安阳	鹤壁	新乡	焦作	濮阳	许昌	漯河	三门峡	南阳	商丘	信阳	周口	驻马店	济源			
小学语文教育	0	0	0	424	25	399	20	29	18	18	9	6	17	5	15	17	15	6	68	19	72	38	50	1	1	424	
新能源汽车技术	0	0	0	84	62	22	0	0	0	1	1	0	3	0	0	3	0	0	4	2	34	22	14	0	0	84	
新闻采编与制作	0	0	0	24	10	14	3	0	1	2	1	0	1	0	0	0	0	2	1	3	5	2	3	0	0	24	
信息安全技术应用	0	0	0	121	116	5	3	5	2	4	0	0	1	0	1	2	23	0	10	4	33	15	17	0	1	121	
信息安全与管理	0	0	0	1	1	0	0	0	0	0	0	0	0	0	0	0	0	0	0	0	0	0	0	1	0	1	
学前教育	0	0	0	490	9	481	20	13	9	23	12	4	4	6	5	13	8	4	29	11	238	47	40	1	3	490	
药学	0	0	0	215	40	175	23	27	34	15	0	0	2	3	0	2	1	0	13	9	49	13	16	0	8	215	
医疗器械维护与管理	0	0	0	34	24	10	0	2	2	1	2	0	0	1	0	0	0	0	11	0	11	4	0	0	0	34	
医学检验技术	0	0	0	390	114	276	4	8	3	26	13	1	20	13	5	6	4	3	49	8	148	15	52	0	12	390	
医学影像技术	0	0	0	107	31	76	2	3	9	3	2	0	5	3	2	3	1	3	11	6	26	8	9	0	11	107	
移动应用开发	0	0	0	28	28	0	0	4	0	1	0	1	0	0	0	0	1	0	3	0	14	0	4	0	0	28	
音乐表演	0	0	0	33	8	25	0	1	2	2	1	0	0	0	2	0	0	0	2	2	16	4	1	0	0	33	
音乐教育	0	0	0	16	1	15	2	0	1	0	0	0	0	1	1	1	0	0	0	1	5	3	1	0	0	16	
英语教育	0	0	0	1	0	1	0	0	0	0	0	0	0	0	0	0	0	0	1	0	0	0	0	0	0	1	
婴幼儿托育服务与管理	0	0	0	26	0	26	0	2	0	0	2	0	0	0	0	0	0	0	14	0	8	0	0	0	0	26	
语文教育	0	0	0	1	1	0	0	1	0	0	0	0	0	0	0	0	0	0	0	0	0	0	0	0	0	1	
云计算技术应用	0	0	0	63	60	3	1	4	0	2	1	0	0	0	0	0	0	0	1	7	11	31	4	0	1	63	
早期教育	0	0	0	51	0	51	2	3	1	2	2	0	2	1	1	0	2	0	9	2	7	7	10	0	0	51	
智能产品开发与应用	0	0	0	45	43	2	1	5	0	2	0	0	0	0	0	0	0	0	1	0	9	19	8	0	0	45	
智能机电技术	0	0	0	39	14	25	0	0	0	0	1	0	1	0	0	1	1	0	2	3	2	24	4	0	0	39	
智能建造技术	0	0	0	27	8	19	1	1	0	0	0	0	1	0	0	0	0	0	7	4	2	7	4	0	0	27	
中药学	0	0	0	91	17	74	7	4	4	10	1	1	3	0	1	3	2	2	14	4	21	10	4	0	0	91	

专业	学历层次				性别		生源所在地分布																				总计
							河南省内																				
	博士	硕士	本科	专科	男生	女生	郑州	开封	洛阳	平顶山	安阳	鹤壁	新乡	焦作	濮阳	许昌	漯河	三门峡	南阳	商丘	信阳	周口	驻马店	济源			
中医学	0	0	0	151	62	89	0	4	5	3	1	2	3	5	0	5	2	1	11	5	36	5	9	0	54	151	
助产	0	0	0	93	0	93	0	1	0	0	7	0	0	0	6	21	1	11	15	4	13	6	7	0	1	93	
联系部门	就业创业指导办公室				学校地址		信阳市羊山新区二十四大街48号					联系人		柳翠		联系电话		0376-6280101		学校就业网		http://xyvtc.university-hr.com/index.php					

郑州旅游职业学院2024届毕业生生源信息统计表

专业	学历层次				性别		生源所在地分布																				总计
							河南省内																				
	博士	硕士	本科	专科	男生	女生	郑州	开封	洛阳	平顶山	安阳	鹤壁	新乡	焦作	濮阳	许昌	漯河	三门峡	南阳	商丘	信阳	周口	驻马店	济源			
餐饮管理	0	0	0	1	0	1	0	0	0	0	0	0	0	0	0	0	0	0	0	0	0	0	0	0	1	1	
餐饮智能管理	0	0	0	98	39	59	8	1	8	4	6	1	5	7	4	5	7	1	9	5	7	10	1	0	9	98	
茶艺与茶文化	0	0	0	25	5	20	2	1	1	0	0	0	1	3	1	0	0	3	6	2	1	2	1	1	0	25	
城市轨道交通运营管理	0	0	0	133	63	70	48	3	14	1	10	1	10	1	1	6	8	0	5	8	5	6	5	0	1	133	
大数据技术	0	0	0	75	56	19	9	4	8	8	9	1	5	3	2	5	0	0	7	3	4	3	3	1	0	75	
大数据与会计	0	0	0	324	60	264	81	8	22	15	19	3	29	10	12	18	13	2	28	18	11	18	11	3	3	324	
导游	0	0	0	80	13	67	14	5	6	2	4	1	4	4	3	2	0	0	4	6	5	9	1	2	8	80	
电子商务	0	0	0	294	112	182	69	14	15	11	16	5	26	7	6	12	13	1	26	19	18	21	12	0	3	294	
定制旅行管理与服务	0	0	0	36	9	27	5	1	2	0	1	1	3	2	1	1	1	0	6	2	1	4	5	0	0	36	
动漫制作技术	0	0	0	184	112	72	78	8	14	5	9	1	5	0	2	9	1	1	13	5	10	12	4	0	7	184	
歌舞表演	0	0	0	19	2	17	1	0	2	0	0	2	4	2	0	0	0	1	0	2	0	3	0	2	0	19	
国际邮轮乘务管理	0	0	0	57	17	40	4	7	9	2	3	1	8	2	1	0	1	0	4	4	2	6	3	0	0	57	
环境艺术设计	0	0	0	62	19	43	0	4	9	4	5	2	6	2	1	3	2	1	5	3	7	6	2	0	0	62	
会展策划与管理	0	0	0	47	17	30	4	2	3	1	3	0	3	1	2	5	4	1	5	4	1	4	2	2	0	47	
婚庆服务与管理	0	0	0	66	13	53	11	0	10	0	5	3	3	5	7	2	0	0	5	0	4	5	3	3	0	66	

专业	学历层次				性别		生源所在地分布																				总计
							河南省内																				
	博士	硕士	本科	专科	男生	女生	郑州	开封	洛阳	平顶山	安阳	鹤壁	新乡	焦作	濮阳	许昌	漯河	三门峡	南阳	商丘	信阳	周口	驻马店	济源			
机械制造及自动化	0	0	0	264	257	7	72	9	12	15	13	4	16	3	2	24	14	6	12	11	9	19	20	2	1	264	
机械制造与自动化	0	0	0	1	1	0	1	0	0	0	0	0	0	0	0	0	0	0	0	0	0	0	0	0	0	1	
计算机网络技术	0	0	0	538	412	126	131	19	30	27	19	5	30	13	6	67	23	4	32	31	25	26	29	3	18	538	
建筑智能化工程技术	0	0	0	44	41	3	4	1	4	0	6	0	7	3	2	2	4	0	1	2	1	3	3	0	1	44	
景区开发与管理	0	0	0	2	2	0	0	0	0	0	0	0	0	1	0	1	0	0	0	0	0	0	0	0	0	2	
酒店管理	0	0	0	5	3	2	0	0	0	0	0	0	2	0	0	1	0	0	0	0	0	0	0	0	0	5	
酒店管理与数字化运营	0	0	0	543	223	320	131	19	61	17	35	10	32	27	8	25	8	4	27	31	20	37	25	0	26	543	
空中乘务	0	0	0	265	82	183	58	9	29	11	13	5	21	10	8	13	10	4	16	12	8	20	13	2	3	265	
连锁经营与管理	0	0	0	140	45	95	16	6	9	6	9	6	11	7	5	5	4	1	10	11	4	15	14	1	0	140	
旅行社经营与管理	0	0	0	61	28	33	9	3	2	2	5	4	6	5	0	1	0	1	4	2	2	9	2	0	4	61	
旅游管理	0	0	0	617	183	434	86	25	59	19	27	6	43	27	14	32	17	6	42	53	37	58	21	4	41	617	
旅游日语	0	0	0	75	30	45	11	6	4	1	5	2	9	3	5	1	2	1	5	5	7	7	1	0	0	75	
旅游英语	0	0	0	139	45	94	27	14	12	8	9	4	7	6	2	7	2	2	14	8	4	9	2	0	2	139	
民族传统技艺	0	0	0	32	11	21	5	3	2	1	3	0	2	1	0	2	1	0	2	2	3	2	3	0	0	32	
烹调工艺与营养	0	0	0	1	1	0	0	0	0	0	0	0	0	0	1	0	0	0	0	0	0	0	0	0	0	1	
烹饪工艺与营养	0	0	0	115	73	42	32	5	6	4	7	0	6	8	2	5	2	2	5	4	6	8	10	1	2	115	
汽车技术服务与营销	0	0	0	6	6	0	0	0	0	1	0	0	0	0	0	5	0	0	0	0	0	0	0	0	0	6	
商务英语	0	0	0	149	22	127	23	8	10	6	6	4	11	2	6	14	3	1	14	10	10	12	6	1	2	149	
食品检验检测技术	0	0	0	49	12	37	10	0	2	2	3	1	4	3	3	2	3	1	3	1	4	4	1	2	0	49	
市场营销	0	0	0	208	99	109	42	10	17	6	5	5	15	12	6	12	2	7	14	7	13	11	15	5	4	208	
视觉传播设计与制作	0	0	0	1	1	0	0	0	1	0	0	0	0	0	0	0	0	0	0	0	0	0	0	0	0	1	
视觉传达设计	0	0	0	78	23	55	18	3	9	5	5	2	8	2	0	5	4	1	4	3	0	6	3	0	0	78	

专业	学历层次				性别		生源所在地分布																				总计
							河南省内																			省外	
	博士	硕士	本科	专科	男生	女生	郑州	开封	洛阳	平顶山	安阳	鹤壁	新乡	焦作	濮阳	许昌	漯河	三门峡	南阳	商丘	信阳	周口	驻马店	济源			
数字媒体技术	0	0	0	190	82	108	60	7	19	4	9	1	8	4	3	5	14	0	9	7	10	21	5	1	3	190	
数字媒体应用技术	0	0	0	4	4	0	0	0	0	1	0	0	0	0	1	0	0	0	0	0	0	0	0	0	2	0	4
物流管理	0	0	0	1	1	0	0	0	0	0	0	0	0	0	0	0	1	0	0	0	0	0	0	0	0	0	1
西餐工艺	0	0	0	1	1	0	1	0	0	0	0	0	0	0	0	0	0	0	0	0	0	0	0	0	0	0	1
西式烹饪工艺	0	0	0	141	55	86	23	8	26	5	9	1	10	10	3	7	6	3	4	6	2	8	4	5	1	141	
现代物流管理	0	0	0	123	54	69	12	8	12	5	2	3	10	1	3	3	3	3	8	11	11	17	9	2	0	123	
新能源汽车技术	0	0	0	158	155	3	40	7	13	9	9	1	12	4	4	5	5	0	13	8	9	13	6	0	0	158	
休闲服务与管理	0	0	0	31	16	15	6	3	2	0	1	0	3	2	2	4	0	0	1	1	0	4	0	1	1	31	
研学旅行管理与服务	0	0	0	67	24	43	7	3	8	2	5	0	5	3	0	0	1	0	8	4	0	9	0	0	12	67	
应用德语	0	0	0	17	2	15	3	0	3	0	0	0	1	0	0	0	0	0	1	0	1	5	3	0	0	17	
应用俄语	0	0	0	20	9	11	0	0	0	2	1	1	1	1	0	0	0	0	1	4	0	7	2	0	0	20	
应用韩语	0	0	0	19	3	16	4	2	1	0	0	1	1	0	0	1	0	0	1	2	1	1	4	0	0	19	
应用英语	0	0	0	92	17	75	16	2	8	7	10	1	4	3	3	4	4	1	6	6	9	5	2	0	1	92	
游戏设计	0	0	0	1	1	0	0	0	1	0	0	0	0	0	0	0	0	0	0	0	0	0	0	0	0	0	1
游戏艺术设计	0	0	0	30	20	10	7	3	1	0	3	1	2	1	2	0	1	0	3	3	1	1	0	0	1	30	
云计算技术应用	0	0	0	33	24	9	5	2	4	3	2	0	4	2	1	0	1	0	1	1	2	3	2	0	0	33	
智慧景区开发与管 理	0	0	0	59	16	43	4	3	3	0	3	2	4	4	2	3	1	0	3	4	0	8	7	0	8	59	
智慧旅游技术应用	0	0	0	33	12	21	3	1	4	2	1	0	2	0	0	1	1	0	2	5	1	7	3	0	0	33	
联系部门	招生就业中心				学校地址		河南省郑州市郑东新区金龙路188号					联系人		邝安全		联系电话		0371-61130062		学校就业网		http://jy.zztrc.edu.cn/					

郑州工业安全职业学院2024届毕业生生源信息统计表

专业	学历层次				性别		生源所在地分布																				总计
							河南省内																				
	博士	硕士	本科	专科	男生	女生	郑州	开封	洛阳	平顶山	安阳	鹤壁	新乡	焦作	濮阳	许昌	漯河	三门峡	南阳	商丘	信阳	周口	驻马店	济源	省外		
安全技术与管理	0	0	0	80	65	15	80	0	0	0	0	0	0	0	0	0	0	0	0	0	0	0	0	0	0	0	80
城市轨道交通工程技术	0	0	0	59	52	7	59	0	0	0	0	0	0	0	0	0	0	0	0	0	0	0	0	0	0	0	59
大数据技术	0	0	0	120	77	43	120	0	0	0	0	0	0	0	0	0	0	0	0	0	0	0	0	0	0	0	120
大数据与会计	0	0	0	175	51	124	175	0	0	0	0	0	0	0	0	0	0	0	0	0	0	0	0	0	0	0	175
道路与桥梁工程技术	0	0	0	27	27	0	27	0	0	0	0	0	0	0	0	0	0	0	0	0	0	0	0	0	0	0	27
电气自动化技术	0	0	0	61	61	0	61	0	0	0	0	0	0	0	0	0	0	0	0	0	0	0	0	0	0	0	61
电子商务	0	0	0	117	76	41	117	0	0	0	0	0	0	0	0	0	0	0	0	0	0	0	0	0	0	0	117
电子商务技术	0	0	0	3	3	0	3	0	0	0	0	0	0	0	0	0	0	0	0	0	0	0	0	0	0	0	3
电子信息工程技术	0	0	0	104	96	8	104	0	0	0	0	0	0	0	0	0	0	0	0	0	0	0	0	0	0	0	104
动漫设计	0	0	0	20	3	17	20	0	0	0	0	0	0	0	0	0	0	0	0	0	0	0	0	0	0	0	20
工程测量技术	0	0	0	52	44	8	52	0	0	0	0	0	0	0	0	0	0	0	0	0	0	0	0	0	0	0	52
工程造价	0	0	0	113	73	40	113	0	0	0	0	0	0	0	0	0	0	0	0	0	0	0	0	0	0	0	113
工商企业管理	0	0	0	33	17	16	33	0	0	0	0	0	0	0	0	0	0	0	0	0	0	0	0	0	0	0	33
工业机器人技术	0	0	0	32	30	2	32	0	0	0	0	0	0	0	0	0	0	0	0	0	0	0	0	0	0	0	32
机电一体化技术	0	0	0	194	193	1	194	0	0	0	0	0	0	0	0	0	0	0	0	0	0	0	0	0	0	0	194
机械制造及自动化	0	0	0	60	58	2	60	0	0	0	0	0	0	0	0	0	0	0	0	0	0	0	0	0	0	0	60
计算机网络技术	0	0	0	147	114	33	147	0	0	0	0	0	0	0	0	0	0	0	0	0	0	0	0	0	0	0	147
计算机应用技术	0	0	0	238	188	50	238	0	0	0	0	0	0	0	0	0	0	0	0	0	0	0	0	0	0	0	238
建筑工程技术	0	0	0	97	92	5	97	0	0	0	0	0	0	0	0	0	0	0	0	0	0	0	0	0	0	0	97
建筑消防技术	0	0	0	49	49	0	49	0	0	0	0	0	0	0	0	0	0	0	0	0	0	0	0	0	0	0	49
汽车检测与维修技术	0	0	0	80	78	2	80	0	0	0	0	0	0	0	0	0	0	0	0	0	0	0	0	0	0	0	80

专业	学历层次				性别		生源所在地分布																				总计
							河南省内																			省外	
	博士	硕士	本科	专科	男生	女生	郑州	开封	洛阳	平顶山	安阳	鹤壁	新乡	焦作	濮阳	许昌	漯河	三门峡	南阳	商丘	信阳	周口	驻马店	济源			
人工智能技术应用	0	0	0	37	24	13	37	0	0	0	0	0	0	0	0	0	0	0	0	0	0	0	0	0	0	0	37
软件技术	0	0	0	127	108	19	127	0	0	0	0	0	0	0	0	0	0	0	0	0	0	0	0	0	0	0	127
市场营销	0	0	0	73	47	26	73	0	0	0	0	0	0	0	0	0	0	0	0	0	0	0	0	0	0	0	73
视觉传达设计	0	0	0	39	14	25	39	0	0	0	0	0	0	0	0	0	0	0	0	0	0	0	0	0	0	0	39
室内艺术设计	0	0	0	32	16	16	32	0	0	0	0	0	0	0	0	0	0	0	0	0	0	0	0	0	0	0	32
数控技术	0	0	0	49	46	3	49	0	0	0	0	0	0	0	0	0	0	0	0	0	0	0	0	0	0	0	49
数字媒体技术	0	0	0	135	54	81	135	0	0	0	0	0	0	0	0	0	0	0	0	0	0	0	0	0	0	0	135
数字媒体应用技术	0	0	0	2	2	0	2	0	0	0	0	0	0	0	0	0	0	0	0	0	0	0	0	0	0	0	2
通信技术	0	0	0	1	1	0	1	0	0	0	0	0	0	0	0	0	0	0	0	0	0	0	0	0	0	0	1
网络营销与直播电商	0	0	0	42	16	26	42	0	0	0	0	0	0	0	0	0	0	0	0	0	0	0	0	0	0	0	42
无人机应用技术	0	0	0	27	26	1	27	0	0	0	0	0	0	0	0	0	0	0	0	0	0	0	0	0	0	0	27
物联网应用技术	0	0	0	88	76	12	88	0	0	0	0	0	0	0	0	0	0	0	0	0	0	0	0	0	0	0	88
物流管理	0	0	0	1	1	0	1	0	0	0	0	0	0	0	0	0	0	0	0	0	0	0	0	0	0	0	1
现代通信技术	0	0	0	38	32	6	38	0	0	0	0	0	0	0	0	0	0	0	0	0	0	0	0	0	0	0	38
现代物流管理	0	0	0	55	29	26	55	0	0	0	0	0	0	0	0	0	0	0	0	0	0	0	0	0	0	0	55
新能源汽车技术	0	0	0	31	29	2	31	0	0	0	0	0	0	0	0	0	0	0	0	0	0	0	0	0	0	0	31
信息安全技术应用	0	0	0	39	35	4	39	0	0	0	0	0	0	0	0	0	0	0	0	0	0	0	0	0	0	0	39
联系部门	招生就业处				学校地址		新郑市郭店镇芦家桥					联系人		从彬		联系电话		0371-62519900		学校就业网							



### 河南工业贸易职业学院2024届毕业生生源信息统计表

专业	学历层次				性别		生源所在地分布																				总计
							河南省内																				
	博士	硕士	本科	专科	男生	女生	郑州	开封	洛阳	平顶山	安阳	鹤壁	新乡	焦作	濮阳	许昌	漯河	三门峡	南阳	商丘	信阳	周口	驻马店	济源	省外		
财富管理	0	0	0	17	4	13	1	1	1	1	0	0	2	0	0	0	0	0	1	2	3	4	1	0	0	17	
财务管理	0	0	0	2	1	1	1	0	1	0	0	0	0	0	0	0	0	0	0	0	0	0	0	0	0	2	
城市轨道交通运营管理	0	0	0	200	117	83	26	14	31	6	10	3	15	4	3	5	4	2	10	15	11	25	15	1	0	200	
大数据技术	0	0	0	86	56	30	3	5	7	7	5	1	6	2	3	4	2	4	8	6	6	11	6	0	0	86	
大数据与财务管理	0	0	0	172	40	132	5	19	9	3	11	5	16	7	3	6	3	1	30	10	9	14	17	1	3	172	
大数据与会计	0	0	0	1167	206	961	92	67	56	36	61	11	130	30	28	31	26	11	232	66	42	81	150	8	9	1167	
大数据与审计	0	0	0	25	4	21	3	0	1	2	1	0	1	0	3	1	3	1	2	1	3	2	1	0	0	25	
电气自动化技术	0	0	0	60	57	3	3	1	4	4	5	2	4	0	2	3	1	0	9	7	6	7	2	0	0	60	
电子商务	0	0	0	599	286	313	72	32	23	19	38	3	80	14	10	21	14	1	100	24	39	66	37	3	3	599	
电子信息工程技术	0	0	0	160	144	16	8	8	10	5	7	2	62	5	3	3	5	3	9	7	5	12	5	0	1	160	
动漫制作技术	0	0	0	212	116	96	24	8	13	4	17	3	21	11	5	12	3	6	15	20	17	23	10	0	0	212	
工商企业管理	0	0	0	86	51	35	6	6	8	3	4	1	7	3	4	1	2	0	11	9	4	6	8	0	3	86	
工业机器人技术	0	0	0	52	51	1	2	3	1	5	2	3	5	1	3	1	1	0	3	6	4	7	5	0	0	52	
广告艺术设计	0	0	0	215	64	151	17	8	18	10	13	8	24	9	8	12	8	5	15	14	11	14	20	1	0	215	
会计	0	0	0	4	3	1	1	0	1	0	0	0	0	0	0	0	0	0	0	0	0	1	1	0	0	4	
机电一体化技术	0	0	0	407	389	18	28	33	31	18	22	3	22	19	9	8	9	10	53	40	10	43	42	4	3	407	
计算机网络技术	0	0	0	437	344	93	28	25	25	10	42	7	39	9	15	22	13	8	22	38	36	66	28	0	4	437	
计算机应用技术	0	0	0	960	689	271	68	32	55	32	53	14	99	13	20	39	24	9	135	78	72	103	110	2	2	960	
建筑室内设计	0	0	0	584	306	278	54	46	32	24	38	6	58	22	16	13	14	7	72	46	33	60	37	3	3	584	
酒店管理与数字化运营	0	0	0	142	46	96	5	3	16	1	11	0	15	11	7	4	6	1	6	14	16	17	9	0	0	142	
跨境电子商务	0	0	0	30	13	17	2	2	0	0	1	0	2	1	1	3	1	2	4	2	1	5	2	0	1	30	

专业	学历层次				性别		生源所在地分布																				总计
							河南省内																				
	博士	硕士	本科	专科	男生	女生	郑州	开封	洛阳	平顶山	安阳	鹤壁	新乡	焦作	濮阳	许昌	漯河	三门峡	南阳	商丘	信阳	周口	驻马店	济源			
粮食储运与质量安全	0	0	0	4	3	1	0	0	0	0	0	0	1	0	1	0	0	0	0	0	0	2	0	0	0	4	
粮食工程技术与管理	0	0	0	37	31	6	6	4	2	4	3	0	2	0	0	4	1	1	4	0	2	2	2	0	0	37	
旅游管理	0	0	0	35	9	26	5	4	5	2	0	0	4	4	0	1	0	1	2	0	2	3	2	0	0	35	
汽车技术服务与营销	0	0	0	23	20	3	4	2	3	0	0	1	1	0	0	1	1	0	4	3	0	2	1	0	0	23	
汽车检测与维修技术	0	0	0	3	3	0	0	0	1	0	0	0	0	1	0	0	0	0	0	0	0	0	1	0	0	3	
汽车营销与服务	0	0	0	1	1	0	0	0	0	0	0	0	0	0	0	0	0	0	1	0	0	0	0	0	0	1	
汽车制造与试验技术	0	0	0	337	328	9	34	7	38	7	16	1	47	9	5	1	1	3	83	17	5	21	40	2	0	337	
人力资源管理	0	0	0	132	32	100	17	14	3	5	4	0	11	3	5	4	3	2	15	6	10	17	11	0	2	132	
商务英语	0	0	0	179	34	145	15	10	14	6	12	2	25	7	8	7	3	0	14	10	13	27	5	0	1	179	
审计	0	0	0	1	1	0	0	0	0	0	0	0	0	0	0	0	0	0	0	0	0	1	0	0	0	1	
食品检验检测技术	0	0	0	55	14	41	3	6	5	0	2	2	3	2	4	0	4	1	5	5	4	7	2	0	0	55	
食品质量与安全	0	0	0	78	20	58	6	3	5	3	3	0	5	6	4	5	2	1	5	8	3	13	6	0	0	78	
食品智能加工技术	0	0	0	37	19	18	6	5	5	1	1	0	2	3	1	1	0	0	2	2	1	5	2	0	0	37	
市场营销	0	0	0	152	83	69	6	13	11	3	15	1	17	8	3	2	3	0	11	15	7	25	9	2	1	152	
数控技术	0	0	0	136	123	13	10	8	4	2	5	1	6	3	3	3	2	4	49	8	6	14	8	0	0	136	
数字媒体技术	0	0	0	343	140	203	24	17	59	11	26	10	27	11	7	11	5	5	18	24	26	37	22	0	3	343	
网络营销	0	0	0	8	8	0	0	1	0	0	0	0	0	1	0	1	0	0	2	0	0	2	1	0	0	8	
网络营销与直播电商	0	0	0	197	77	120	9	12	4	17	4	1	12	5	2	4	1	3	17	21	19	40	23	0	3	197	
现代物流管理	0	0	0	125	75	50	31	5	7	5	5	1	6	3	8	7	3	2	8	6	4	17	7	0	0	125	
新能源汽车技术	0	0	0	180	175	5	19	13	21	8	7	5	10	2	5	4	1	4	15	13	8	28	17	0	0	180	
音乐表演	0	0	0	133	50	83	18	3	15	4	6	2	12	6	6	4	4	0	15	12	2	13	11	0	0	133	
应用英语	0	0	0	112	4	108	11	4	9	4	9	6	11	1	7	7	1	4	12	6	4	9	7	0	0	112	

专业	学历层次				性别		生源所在地分布																				总计
							河南省内																		省外		
	博士	硕士	本科	专科	男生	女生	郑州	开封	洛阳	平顶山	安阳	鹤壁	新乡	焦作	濮阳	许昌	漯河	三门峡	南阳	商丘	信阳	周口	驻马店	济源			
智能网联汽车技术	0	0	0	11	10	1	2	1	0	0	0	0	0	0	0	0	0	0	0	1	0	0	5	2	0	0	11
联系部门	就业处				学校地址		河南省新郑市龙湖镇祥云路76号					联系人		乔清强		联系电话		0371-60987652		学校就业网		http://www.hngm.edu.cn/jyc/					

郑州电力职业技术学院2024届毕业生生源信息统计表

专业	学历层次				性别		生源所在地分布																				总计
							河南省内																		省外		
	博士	硕士	本科	专科	男生	女生	郑州	开封	洛阳	平顶山	安阳	鹤壁	新乡	焦作	濮阳	许昌	漯河	三门峡	南阳	商丘	信阳	周口	驻马店	济源			
城市轨道交通供电技术	0	0	0	62	61	1	18	0	8	0	7	0	0	3	1	0	2	0	3	3	9	5	2	0	1	62	
城市轨道交通运营管理	0	0	0	97	67	30	8	2	15	2	5	1	3	5	11	5	2	0	8	6	2	13	9	0	0	97	
大数据技术	0	0	0	130	110	20	9	12	6	3	8	7	6	7	6	3	5	6	20	12	8	6	6	0	0	130	
大数据与财务管理	0	0	0	82	29	53	37	1	4	4	1	0	0	0	8	1	5	0	9	2	2	4	4	0	0	82	
大数据与会计	0	0	0	180	49	131	66	7	6	6	1	2	3	4	17	4	7	0	9	14	11	14	9	0	0	180	
道路与桥梁工程技术	0	0	0	39	39	0	2	3	2	0	1	0	3	0	4	0	0	0	4	6	0	8	6	0	0	39	
电力系统继电保护技术	0	0	0	180	171	9	91	3	8	4	2	1	15	1	6	1	4	0	8	16	6	9	3	0	2	180	
电力系统继电保护与自动化技术	0	0	0	5	5	0	2	0	0	0	0	1	0	0	2	0	0	0	0	0	0	0	0	0	0	5	
电气自动化技术	0	0	0	275	266	9	102	6	11	3	1	7	8	9	11	20	7	0	21	20	16	20	11	0	2	275	
电子商务	0	0	0	299	200	99	140	3	6	6	7	2	6	7	10	3	6	1	29	16	18	22	17	0	0	299	
动漫制作技术	0	0	0	109	78	31	16	1	5	7	8	1	4	3	6	3	1	3	16	6	14	10	5	0	0	109	
发电厂及电力系统	0	0	0	119	119	0	27	1	11	8	7	2	0	5	6	2	0	3	15	12	3	14	1	2	0	119	
工程造价	0	0	0	122	106	16	6	11	9	3	6	2	6	6	7	3	0	0	17	13	8	19	6	0	0	122	
工商企业管理	0	0	0	67	47	20	30	1	1	0	3	0	2	2	2	1	3	0	3	4	10	2	3	0	0	67	
工业机器人技术	0	0	0	54	52	2	1	0	1	2	0	0	3	1	7	1	2	1	11	9	0	7	8	0	0	54	
供用电技术	0	0	0	237	229	8	110	7	12	1	5	1	13	6	8	5	3	2	13	17	12	18	2	0	2	237	

专业	学历层次				性别		生源所在地分布																				总计
							河南省内																			省外	
	博士	硕士	本科	专科	男生	女生	郑州	开封	洛阳	平顶山	安阳	鹤壁	新乡	焦作	濮阳	许昌	漯河	三门峡	南阳	商丘	信阳	周口	驻马店	济源			
光伏工程技术	0	0	0	9	8	1	0	0	0	0	0	0	2	0	0	0	2	0	1	2	0	2	0	0	0	9	
环境艺术设计	0	0	0	40	24	16	7	0	4	3	1	7	3	2	5	0	0	0	2	3	1	1	1	0	0	40	
会计	0	0	0	5	4	1	1	0	0	0	0	0	0	0	0	0	0	0	0	3	0	0	1	0	0	5	
机电一体化技术	0	0	0	458	455	3	26	33	20	16	5	9	19	8	25	8	15	3	48	55	23	80	63	0	2	458	
计算机网络技术	0	0	0	151	137	14	10	4	7	6	3	4	9	3	3	4	2	0	22	20	19	18	16	0	1	151	
计算机应用技术	0	0	0	639	568	71	42	35	32	30	17	8	20	29	45	25	7	11	61	59	55	101	60	0	2	639	
建筑电气工程技术	0	0	0	16	16	0	3	0	1	1	1	0	0	1	0	0	0	0	2	1	0	1	5	0	0	16	
建筑工程技术	0	0	0	163	162	1	7	14	6	3	5	2	10	4	24	5	2	2	14	10	17	25	13	0	0	163	
建筑智能化工程技术	0	0	0	25	24	1	15	1	0	1	0	0	0	0	3	1	0	0	0	1	0	2	1	0	0	25	
建筑装饰工程技术	0	0	0	157	118	39	83	4	6	1	4	0	9	2	10	1	1	0	11	6	1	14	4	0	0	157	
节电技术与管理	0	0	0	7	5	2	1	0	2	0	0	0	0	0	0	0	1	0	0	2	0	0	1	0	0	7	
空中乘务	0	0	0	33	19	14	11	0	2	0	2	0	3	0	2	2	0	1	2	1	3	3	1	0	0	33	
模具设计与制造	0	0	0	39	39	0	0	2	1	1	0	1	0	2	1	0	0	1	5	4	10	6	5	0	0	39	
汽车电子技术	0	0	0	17	17	0	5	0	1	0	0	2	4	0	1	0	0	1	1	0	0	1	1	0	0	17	
汽车技术服务与营销	0	0	0	5	5	0	0	0	2	0	0	0	0	0	0	0	0	0	0	0	2	0	1	0	0	5	
汽车检测与维修技术	0	0	0	10	10	0	1	0	0	2	0	0	0	0	0	1	0	0	0	0	2	3	1	0	0	10	
汽车制造与试验技术	0	0	0	93	92	1	41	2	6	0	2	0	1	3	2	2	1	0	10	7	5	3	8	0	0	93	
人工智能技术应用	0	0	0	2	2	0	0	0	0	0	0	0	1	1	0	0	0	0	0	0	0	0	0	0	0	2	
市场营销	0	0	0	132	88	44	52	3	3	2	5	0	3	1	9	1	0	0	15	4	10	17	7	0	0	132	
数控技术	0	0	0	56	54	2	0	3	2	2	2	1	4	4	1	3	2	3	8	5	5	5	6	0	0	56	
数字媒体技术	0	0	0	96	53	43	48	2	2	2	0	0	4	1	6	1	3	1	2	1	6	12	5	0	0	96	
数字媒体艺术设计	0	0	0	35	10	25	4	0	4	1	2	0	6	0	4	1	2	0	2	2	3	4	0	0	0	35	

专业	学历层次				性别		生源所在地分布																				总计
							河南省内																				
	博士	硕士	本科	专科	男生	女生	郑州	开封	洛阳	平顶山	安阳	鹤壁	新乡	焦作	濮阳	许昌	漯河	三门峡	南阳	商丘	信阳	周口	驻马店	济源	省外		
通信技术	0	0	0	1	1	0	1	0	0	0	0	0	0	0	0	0	0	0	0	0	0	0	0	0	0	0	1
网络营销	0	0	0	1	1	0	0	0	0	0	0	0	0	0	0	0	0	0	0	0	0	0	1	0	0	0	1
网络营销与直播电商	0	0	0	43	24	19	17	1	3	2	0	0	2	2	2	0	1	0	4	1	2	2	3	0	1	43	
现代通信技术	0	0	0	44	44	0	5	3	7	1	1	0	0	3	4	1	1	1	5	3	1	6	2	0	0	44	
现代物流管理	0	0	0	49	32	17	17	4	3	1	0	2	0	0	5	0	1	0	2	0	4	9	1	0	0	49	
新能源汽车技术	0	0	0	169	164	5	28	2	12	2	7	1	0	7	6	3	5	5	19	18	19	29	6	0	0	169	
虚拟现实技术应用	0	0	0	29	18	11	1	2	3	2	1	0	3	2	2	0	1	0	4	8	0	0	0	0	0	29	
虚拟现实应用技术	0	0	0	2	2	0	0	0	0	0	0	0	0	1	0	0	0	0	0	0	0	1	0	0	0	2	
艺术设计	0	0	0	44	24	20	3	2	9	1	1	1	1	0	3	0	0	0	4	1	11	5	2	0	0	44	
应用电子技术	0	0	0	42	40	2	3	3	0	0	2	0	6	3	3	0	1	0	0	3	11	3	4	0	0	42	
联系部门	就业办				学校地址		河南省郑州市中牟县商都大道东段1933号					联系人		钟智		联系电话		0371-62111908		学校就业网		http://zzdlzy.goworkla.cn/					

### 河南建筑职业技术学院2024届毕业生生源信息统计表

专业	学历层次				性别		生源所在地分布																				总计
							河南省内																				
	博士	硕士	本科	专科	男生	女生	郑州	开封	洛阳	平顶山	安阳	鹤壁	新乡	焦作	濮阳	许昌	漯河	三门峡	南阳	商丘	信阳	周口	驻马店	济源	省外		
安全技术与管理	0	0	0	67	49	18	6	15	2	1	4	4	9	2	0	4	1	0	4	5	3	7	0	0	0	67	
城市轨道交通工程技术	0	0	0	63	61	2	6	6	3	2	5	4	3	1	2	3	0	0	2	5	4	10	6	0	1	63	
城市燃气工程技术	0	0	0	43	36	7	5	7	3	1	2	2	4	0	1	3	2	0	2	3	2	5	1	0	0	43	
城乡规划	0	0	0	46	34	12	4	4	0	1	3	4	5	1	2	0	0	0	2	5	1	7	7	0	0	46	
大数据技术	0	0	0	49	22	27	2	3	2	4	2	0	5	0	2	2	0	1	6	4	4	9	3	0	0	49	
大数据与会计	0	0	0	85	16	69	9	6	3	8	2	2	9	3	3	2	5	0	12	8	3	6	4	0	0	85	
道路与桥梁工程技术	0	0	0	47	46	1	2	7	4	5	4	2	2	2	3	1	4	0	0	3	2	1	5	0	0	47	

专业	学历层次				性别		生源所在地分布																				总计
							河南省内																				
	博士	硕士	本科	专科	男生	女生	郑州	开封	洛阳	平顶山	安阳	鹤壁	新乡	焦作	濮阳	许昌	漯河	三门峡	南阳	商丘	信阳	周口	驻马店	济源	省外		
地下与隧道工程技术	0	0	0	40	39	1	8	1	4	1	2	2	0	2	2	0	1	0	2	5	2	5	3	0	0	40	
电气自动化技术	0	0	0	89	83	6	5	7	5	3	7	3	14	5	2	3	2	1	7	4	3	9	8	1	0	89	
电梯工程技术	0	0	0	94	78	16	6	13	7	3	10	3	4	5	3	2	7	2	2	10	4	9	4	0	0	94	
房地产经营与管理	0	0	0	66	49	17	5	14	4	4	8	0	4	0	1	1	2	1	4	9	2	2	5	0	0	66	
风景园林设计	0	0	0	89	34	55	8	7	8	5	5	1	9	2	1	3	2	3	3	9	2	15	4	0	2	89	
高速铁路施工与维护	0	0	0	56	53	3	7	6	5	2	7	1	9	1	1	0	0	0	4	3	7	1	2	0	0	56	
给排水工程技术	0	0	0	44	33	11	5	6	4	1	2	1	4	3	2	0	0	1	3	3	3	3	3	0	0	44	
工程测量技术	0	0	0	82	81	1	8	11	4	2	8	1	12	1	7	2	5	0	2	6	1	6	4	0	2	82	
工程造价	0	0	0	665	403	262	101	36	43	33	64	14	99	31	22	19	20	8	40	25	28	49	26	2	5	665	
工业机器人技术	0	0	0	46	44	2	1	7	1	2	2	2	8	3	1	0	0	1	1	6	1	9	1	0	0	46	
供热通风与空调工程技术	0	0	0	78	59	19	9	4	6	4	3	2	7	6	6	5	1	2	3	6	4	6	4	0	0	78	
古建筑工程技术	0	0	0	49	29	20	3	2	2	2	1	0	2	2	1	3	2	1	7	5	2	13	1	0	0	49	
国土空间规划与测绘	0	0	0	43	36	7	3	9	3	1	0	1	4	6	1	1	0	3	3	1	2	5	0	0	0	43	
环境监测技术	0	0	0	76	53	23	7	3	4	2	7	4	5	3	4	3	1	3	1	11	4	7	7	0	0	76	
环境艺术设计	0	0	0	100	37	63	12	13	14	3	4	1	6	5	2	6	2	2	6	4	2	7	9	2	0	100	
计算机应用技术	0	0	0	185	132	53	19	5	14	5	19	2	21	5	3	6	1	6	13	22	7	27	10	0	0	185	
建设工程管理	0	0	0	263	229	34	35	17	22	14	17	4	23	8	9	5	7	7	12	20	11	33	16	1	2	263	
建设工程监理	0	0	0	83	77	6	4	5	9	5	6	2	11	0	3	1	0	3	9	7	0	11	7	0	0	83	
建筑电气工程技术	0	0	0	77	71	6	9	11	2	3	9	2	6	4	2	2	3	0	6	6	0	6	6	0	0	77	
建筑动画技术	0	0	0	49	27	22	4	4	2	2	4	0	7	4	2	1	2	0	4	2	3	5	3	0	0	49	
建筑钢结构工程技术	0	0	0	40	31	9	8	6	3	2	1	0	3	1	1	1	0	0	0	1	2	5	5	0	1	40	
建筑工程技术	0	0	0	1017	971	46	109	59	97	41	61	18	120	40	24	38	29	15	76	88	38	97	64	1	2	1017	

专业	学历层次				性别		生源所在地分布																				总计
							河南省内																			省外	
	博士	硕士	本科	专科	男生	女生	郑州	开封	洛阳	平顶山	安阳	鹤壁	新乡	焦作	濮阳	许昌	漯河	三门峡	南阳	商丘	信阳	周口	驻马店	济源			
建筑经济信息管理	0	0	0	74	46	28	7	8	2	3	9	2	3	3	4	2	4	1	3	9	1	7	6	0	0	74	
建筑设备工程技术	0	0	0	91	81	10	6	5	3	2	5	1	23	3	2	2	6	1	5	7	5	7	7	1	0	91	
建筑设计	0	0	0	170	131	39	14	22	8	8	6	3	9	8	9	9	13	0	7	14	8	17	14	0	1	170	
建筑室内设计	0	0	0	195	96	99	24	17	17	6	10	1	17	11	6	5	5	5	10	12	9	26	12	1	1	195	
建筑消防技术	0	0	0	83	77	6	2	5	5	5	6	2	8	3	5	5	3	2	8	8	4	7	4	1	0	83	
建筑智能化工程技术	0	0	0	80	75	5	5	7	2	5	2	0	10	3	3	4	1	0	7	8	4	11	7	1	0	80	
建筑装饰工程技术	0	0	0	279	200	79	28	20	11	12	12	11	20	14	4	14	10	2	15	28	10	50	18	0	0	279	
软件技术	0	0	0	86	72	14	9	7	10	5	5	1	9	0	2	4	2	0	6	4	7	10	5	0	0	86	
摄影测量与遥感技术	0	0	0	37	22	15	2	2	4	1	0	2	7	2	2	3	1	0	2	0	0	6	1	1	1	37	
市政工程技术	0	0	0	82	72	10	7	7	4	2	12	5	11	2	1	1	1	1	4	10	3	8	3	0	0	82	
室内艺术设计	0	0	0	100	32	68	5	7	8	4	8	2	4	3	5	6	2	2	5	8	7	8	13	3	0	100	
数字媒体技术	0	0	0	88	35	53	9	7	6	6	8	0	4	2	2	3	2	0	7	8	9	11	4	0	0	88	
土木工程检测技术	0	0	0	39	36	3	6	2	0	4	1	2	5	3	0	2	1	0	3	0	2	6	2	0	0	39	
现代物业管理	0	0	0	52	28	24	6	7	2	1	5	1	2	2	3	0	3	1	6	3	2	7	1	0	0	52	
现代移动通信技术	0	0	0	63	47	16	5	4	0	4	5	1	8	2	0	2	0	0	6	5	2	12	5	2	0	63	
园林工程技术	0	0	0	84	57	27	8	9	3	2	7	5	7	3	3	3	4	0	2	9	2	11	5	1	0	84	
智能建造技术	0	0	0	40	34	6	2	0	1	2	2	1	7	3	4	2	0	0	3	2	1	6	4	0	0	40	
装配式建筑工程技术	0	0	0	43	29	14	3	6	4	1	4	1	4	1	2	1	1	0	1	4	3	5	2	0	0	43	
联系部门	招生就业处				学校地址		郑州市二七区工业路51号					联系人		郑欣		联系电话		0371-67875027		学校就业网		http://www.hnjs.edu.cn/jyxx/					

驻马店职业技术学院2024届毕业生生源信息统计表

专业	学历层次				性别		生源所在地分布																				总计
							河南省内																				
	博士	硕士	本科	专科	男生	女生	郑州	开封	洛阳	平顶山	安阳	鹤壁	新乡	焦作	濮阳	许昌	漯河	三门峡	南阳	商丘	信阳	周口	驻马店	济源	省外		
城市轨道交通运营管理	0	0	0	1	1	0	0	0	0	0	0	0	0	0	0	0	0	0	0	0	0	0	0	1	0	0	1
大数据技术	0	0	0	23	15	8	0	3	1	0	2	1	0	0	0	1	2	0	1	1	1	6	3	0	1	23	
大数据与会计	0	0	0	200	53	147	3	8	0	0	1	0	3	1	2	3	5	1	35	3	16	6	110	0	3	200	
电气自动化技术	0	0	0	11	11	0	0	0	0	0	0	0	0	0	0	1	0	0	0	0	2	0	8	0	0	11	
电子商务	0	0	0	562	308	254	3	3	2	0	2	1	8	1	1	1	6	0	35	3	11	14	469	0	2	562	
电子信息工程技术	0	0	0	14	9	5	0	0	0	0	0	0	0	0	0	1	0	0	1	6	0	6	0	0	14		
工程造价	0	0	0	141	89	52	3	6	1	3	2	0	7	2	0	1	5	0	4	14	8	2	2	0	81	141	
工业机器人技术	0	0	0	8	8	0	0	1	0	0	0	0	1	0	0	0	0	0	4	0	0	0	2	0	0	8	
会计信息管理	0	0	0	114	23	91	2	6	0	1	3	0	4	1	1	0	0	1	1	6	7	0	4	0	77	114	
机电一体化技术	0	0	0	111	110	1	2	3	2	1	0	0	2	0	1	1	4	1	28	2	5	3	54	0	2	111	
计算机应用技术	0	0	0	801	671	130	37	18	9	33	19	10	22	8	6	30	45	2	89	17	43	64	343	0	6	801	
建设工程管理	0	0	0	15	15	0	1	1	0	2	0	0	0	0	0	2	0	0	1	0	0	1	6	0	1	15	
建筑工程技术	0	0	0	110	106	4	3	6	0	1	0	1	2	0	0	2	3	0	12	2	5	6	65	0	2	110	
建筑智能化工程技术	0	0	0	105	85	20	0	5	2	2	0	0	2	0	0	6	8	0	6	6	28	16	24	0	0	105	
建筑装饰工程技术	0	0	0	62	47	15	2	3	2	1	1	0	3	0	1	3	0	0	7	3	4	15	17	0	0	62	
空中乘务	0	0	0	63	23	40	1	0	1	0	0	1	1	0	0	0	0	0	4	1	5	3	46	0	0	63	
汽车技术服务与营销	0	0	0	21	21	0	0	0	0	1	0	0	0	0	0	0	0	0	16	0	0	1	3	0	0	21	
汽车制造与试验技术	0	0	0	135	134	1	2	0	0	1	0	0	2	0	0	2	1	0	17	1	9	3	96	1	0	135	
人力资源管理	0	0	0	24	6	18	0	0	0	0	1	0	6	0	0	0	0	0	8	0	1	2	6	0	0	24	
软件技术	0	0	0	402	299	103	12	28	10	23	30	3	9	4	10	5	14	1	25	34	22	43	64	1	64	402	
市场营销	0	0	0	38	20	18	1	1	0	0	2	0	0	0	0	3	2	0	12	1	2	0	11	0	3	38	



专业	学历层次				性别		生源所在地分布																				总计
							河南省内																		省外		
	博士	硕士	本科	专科	男生	女生	郑州	开封	洛阳	平顶山	安阳	鹤壁	新乡	焦作	濮阳	许昌	漯河	三门峡	南阳	商丘	信阳	周口	驻马店	济源			
视觉传达设计	0	0	0	13	4	9	0	0	0	1	1	0	0	0	0	0	1	0	3	0	3	0	4	0	0	13	
数字媒体技术	0	0	0	117	70	47	4	3	1	3	2	1	0	1	2	1	1	0	44	4	6	13	30	0	1	117	
网络营销与直播电商	0	0	0	120	56	64	7	5	2	7	5	3	6	0	0	8	5	1	8	7	8	12	26	0	10	120	
现代教育技术	0	0	0	1	1	0	0	0	0	0	0	0	0	0	0	0	0	0	0	0	0	0	1	0	0	1	
现代农业经济管理	0	0	0	16	8	8	0	1	3	0	0	0	0	0	0	1	2	1	3	1	2	0	2	0	0	16	
现代物流管理	0	0	0	42	30	12	0	0	1	0	0	0	0	0	0	0	1	0	1	0	1	0	38	0	0	42	
小学教育	0	0	0	449	39	410	1	60	7	8	21	0	15	1	6	14	16	0	17	50	60	53	54	1	65	449	
小学英语教育	0	0	0	101	7	94	0	9	0	0	0	0	1	0	0	0	5	1	3	5	9	7	5	0	56	101	
小学语文教育	0	0	0	309	30	279	0	16	6	0	4	0	1	0	2	4	12	0	46	8	18	19	145	0	28	309	
新能源汽车技术	0	0	0	2	2	0	0	0	0	0	0	0	0	0	0	0	0	0	0	0	0	1	1	0	0	2	
信息安全技术应用	0	0	0	1	1	0	0	0	0	0	0	0	0	0	0	0	0	0	0	0	0	0	1	0	0	1	
学前教育	0	0	0	375	9	366	4	12	6	3	6	3	17	1	1	14	5	4	34	13	89	11	149	1	2	375	
移动应用开发	0	0	0	177	126	51	6	7	3	2	7	2	7	2	6	8	1	1	3	14	9	19	20	1	59	177	
应用电子技术	0	0	0	158	124	34	5	8	0	2	1	1	2	1	3	7	4	2	1	21	7	5	27	0	61	158	
婴幼儿托育服务与管理	0	0	0	212	12	200	3	9	5	3	3	4	3	0	3	9	3	0	56	7	14	46	42	0	2	212	
早期教育	0	0	0	10	0	10	0	1	0	0	0	0	3	0	1	0	0	0	0	0	2	3	0	0	0	10	
智慧城市管理技术	0	0	0	102	81	21	2	14	0	15	0	0	1	0	0	3	2	0	16	13	22	9	5	0	0	102	
中文	0	0	0	126	14	112	2	52	0	8	3	0	8	0	0	11	5	0	4	2	9	11	9	0	2	126	
联系部门	招生就业处				学校地址		驻马店驿城区置地大道西段					联系人		孙钰		联系电话		0396-2869000		学校就业网		https://zsxxw.zmdvtc.edu.cn/index.htm					

安阳职业技术学院2024届毕业生生源信息统计表

专业	学历层次				性别		生源所在地分布																				总计
							河南省内																				
	博士	硕士	本科	专科	男生	女生	郑州	开封	洛阳	平顶山	安阳	鹤壁	新乡	焦作	濮阳	许昌	漯河	三门峡	南阳	商丘	信阳	周口	驻马店	济源	省外		
城市轨道交通运营管理	0	0	0	49	31	18	2	4	2	1	10	1	4	2	4	2	0	2	5	1	2	4	3	0	0	49	
大数据技术	0	0	0	181	107	74	3	12	3	4	53	7	15	4	12	4	0	0	14	12	10	20	8	0	0	181	
大数据技术与应用	0	0	0	1	1	0	0	0	0	0	0	0	0	1	0	0	0	0	0	0	0	0	0	0	0	1	
大数据与会计	0	0	0	284	42	242	2	3	6	5	144	5	22	14	18	3	2	3	6	10	7	12	12	0	10	284	
道路与桥梁工程技术	0	0	0	20	19	1	0	1	2	1	6	0	1	0	1	1	0	1	0	4	1	0	1	0	0	20	
电梯工程技术	0	0	0	32	32	0	0	0	3	1	3	2	6	1	2	0	0	0	3	4	2	3	2	0	0	32	
电子竞技运动与管理	0	0	0	41	35	6	2	4	2	0	16	0	0	0	0	1	0	0	1	1	0	12	0	0	2	41	
电子商务	0	0	0	339	182	157	5	5	20	3	131	12	13	21	14	4	0	1	25	24	8	32	17	2	2	339	
电子信息工程技术	0	0	0	60	36	24	1	5	5	1	16	0	2	4	3	0	1	1	2	5	2	5	7	0	0	60	
动漫制作技术	0	0	0	288	169	119	10	6	7	1	95	32	35	10	26	6	1	0	8	9	9	13	18	0	2	288	
飞机电子设备维修	0	0	0	18	9	9	1	2	1	0	2	0	3	0	1	0	0	0	2	2	1	2	1	0	0	18	
飞机机电设备维修	0	0	0	158	148	10	6	12	7	4	33	3	8	4	8	4	1	1	9	6	0	10	9	0	33	158	
工程造价	0	0	0	262	192	70	11	8	15	3	91	5	15	4	11	1	4	2	17	8	13	12	9	1	32	262	
工业机器人技术	0	0	0	32	26	6	2	2	1	1	11	6	1	0	3	0	0	0	0	0	1	2	2	0	0	32	
广告设计与制作	0	0	0	1	1	0	0	0	0	0	1	0	0	0	0	0	0	0	0	0	0	0	0	0	0	1	
广告艺术设计	0	0	0	40	11	29	0	1	2	3	16	3	5	3	0	1	0	0	2	1	0	1	2	0	0	40	
护理	0	0	0	767	148	619	28	27	28	13	144	29	57	21	49	15	10	7	49	25	41	50	45	1	128	767	
会计	0	0	0	2	1	1	0	0	0	0	2	0	0	0	0	0	0	0	0	0	0	0	0	0	0	2	
机电一体化技术	0	0	0	211	208	3	3	10	17	3	84	7	18	1	5	6	2	2	9	11	7	10	14	0	2	211	
机械设计与制造	0	0	0	78	70	8	2	0	4	0	24	1	7	4	6	1	0	1	6	3	4	9	3	0	3	78	
机械制造及自动化	0	0	0	44	44	0	0	3	1	2	9	1	5	1	3	1	0	0	3	3	2	6	4	0	0	44	

专业	学历层次				性别		生源所在地分布																				总计
							河南省内																			省外	
	博士	硕士	本科	专科	男生	女生	郑州	开封	洛阳	平顶山	安阳	鹤壁	新乡	焦作	濮阳	许昌	漯河	三门峡	南阳	商丘	信阳	周口	驻马店	济源			
计算机网络技术	0	0	0	355	260	95	7	12	6	6	107	16	13	10	39	5	4	1	17	17	32	32	28	0	3	355	
建筑工程技术	0	0	0	111	103	8	2	4	2	1	40	1	4	3	9	2	0	1	6	2	2	3	6	0	23	111	
建筑设备工程技术	0	0	0	58	42	16	0	0	2	1	14	1	5	0	7	0	0	1	4	3	3	10	7	0	0	58	
建筑室内设计	0	0	0	176	98	78	2	10	11	2	47	5	10	8	7	2	2	3	12	6	6	27	14	0	2	176	
建筑智能化工程技术	0	0	0	61	49	12	2	0	0	0	10	4	5	2	11	0	0	0	1	2	2	10	11	1	0	61	
酒店管理与数字化运营	0	0	0	35	20	15	1	1	1	2	19	2	1	1	0	0	0	0	1	4	0	0	1	1	0	35	
康复治疗技术	0	0	0	295	122	173	7	14	12	5	72	5	16	11	12	9	6	5	17	15	15	34	22	0	18	295	
空中乘务	0	0	0	148	52	96	2	6	2	2	60	5	12	0	3	2	1	0	4	2	7	3	4	0	33	148	
口腔医学技术	0	0	0	216	69	147	7	9	10	12	33	7	12	5	17	5	1	3	15	13	15	21	26	0	5	216	
汽车检测与维修技术	0	0	0	7	7	0	0	0	0	0	7	0	0	0	0	0	0	0	0	0	0	0	0	0	0	7	
汽车制造与试验技术	0	0	0	101	90	11	3	2	2	3	42	0	7	6	4	4	0	0	8	3	2	11	3	0	1	101	
汽车智能技术	0	0	0	40	23	17	2	2	3	3	5	1	2	1	1	0	1	1	2	1	5	6	4	0	0	40	
融媒体技术与运营	0	0	0	47	24	23	3	3	0	1	17	1	6	0	2	1	0	1	1	0	2	4	2	1	2	47	
软件技术	0	0	0	300	158	142	3	19	7	4	71	11	17	5	18	12	4	0	10	30	14	48	27	0	0	300	
市场营销	0	0	0	110	61	49	0	3	8	1	42	1	4	4	6	3	1	0	3	9	4	13	5	1	2	110	
视觉传播设计与制作	0	0	0	1	1	0	0	0	0	0	0	1	0	0	0	0	0	0	0	0	0	0	0	0	0	1	
视觉传达设计	0	0	0	141	40	101	2	3	4	1	74	7	11	5	5	1	3	0	6	2	3	9	3	0	2	141	
室内艺术设计	0	0	0	88	40	48	1	5	3	0	36	3	3	4	2	5	3	1	4	3	0	7	7	0	1	88	
数字图文信息技术	0	0	0	3	3	0	0	0	0	0	3	0	0	0	0	0	0	0	0	0	0	0	0	0	0	3	
无人机应用技术	0	0	0	206	168	38	7	6	10	3	67	13	7	3	11	0	0	1	9	10	4	7	13	0	35	206	
物联网应用技术	0	0	0	25	17	8	1	1	0	0	4	4	2	0	2	0	0	0	5	2	2	1	1	0	0	25	
物流管理	0	0	0	3	3	0	1	0	0	0	1	0	0	0	0	0	0	0	0	0	1	0	0	0	0	3	

专业	学历层次				性别		生源所在地分布																				总计
							河南省内																		省外		
	博士	硕士	本科	专科	男生	女生	郑州	开封	洛阳	平顶山	安阳	鹤壁	新乡	焦作	濮阳	许昌	漯河	三门峡	南阳	商丘	信阳	周口	驻马店	济源			
现代流行音乐	0	0	0	27	14	13	3	0	0	0	12	0	2	1	0	0	2	0	2	0	1	2	1	0	1	27	
现代物流管理	0	0	0	119	71	48	1	2	2	2	58	2	5	1	6	0	2	0	6	7	6	11	8	0	0	119	
新能源汽车技术	0	0	0	109	105	4	1	6	4	0	45	5	7	4	7	0	1	0	1	5	7	6	10	0	0	109	
信息安全技术应用	0	0	0	32	20	12	3	0	0	0	7	3	3	1	3	0	0	0	1	3	1	5	2	0	0	32	
医学影像技术	0	0	0	257	92	165	6	14	7	1	44	4	10	7	15	6	0	3	24	5	6	15	9	0	81	257	
音乐表演	0	0	0	47	13	34	4	2	3	2	9	4	4	6	5	0	1	2	1	0	0	3	1	0	0	47	
印刷数字图文技术	0	0	0	95	67	28	0	0	0	0	65	1	0	1	3	0	0	0	0	2	0	18	4	0	1	95	
应用电子技术	0	0	0	84	62	22	0	8	2	0	25	1	6	0	3	5	3	2	3	1	6	11	8	0	0	84	
云计算技术应用	0	0	0	32	13	19	0	2	1	0	9	0	4	2	3	1	1	1	2	1	1	4	0	0	0	32	
中药学	0	0	0	124	41	83	2	10	3	3	34	3	5	1	6	6	4	1	17	5	4	11	2	0	7	124	
中医学	0	0	0	183	98	85	5	10	14	8	35	7	9	9	11	2	4	3	15	12	8	15	10	0	6	183	
助产	0	0	0	68	1	67	3	3	0	4	9	5	3	4	4	1	0	0	5	1	6	5	10	0	5	68	
联系部门	招生就业处				学校地址		河南省安阳市平原路461号				联系人		张宝利		联系电话		0372-3395262		学校就业网		https://jyk.ayzy.cn/						

郑州城市职业学院2024届毕业生生源信息统计表

专业	学历层次				性别		生源所在地分布																				总计
							河南省内																				
	博士	硕士	本科	专科	男生	女生	郑州	开封	洛阳	平顶山	安阳	鹤壁	新乡	焦作	濮阳	许昌	漯河	三门峡	南阳	商丘	信阳	周口	驻马店	济源	省外		
大数据技术	0	0	0	17	15	2	2	1	0	0	1	1	1	0	0	0	0	0	2	1	2	3	3	0	0	17	
大数据与会计	0	0	0	334	68	266	8	17	7	8	28	3	18	10	17	3	5	3	17	14	54	100	19	1	2	334	
道路与桥梁工程技术	0	0	0	45	44	1	2	6	1	1	5	0	1	0	4	0	0	0	0	1	7	12	5	0	0	45	
电气自动化技术	0	0	0	85	84	1	1	5	0	4	4	0	5	3	0	2	0	1	8	9	12	19	12	0	0	85	
电子竞技运动与管理	0	0	0	8	8	0	2	1	1	0	1	1	2	0	0	0	0	0	0	0	0	0	0	0	0	8	
电子商务	0	0	0	337	162	175	18	21	3	13	21	3	9	14	4	8	4	2	22	24	37	112	18	2	2	337	
非金属矿物材料技术	0	0	0	56	46	10	10	1	1	0	1	0	2	0	0	0	0	1	6	2	4	9	3	16	0	56	
高速铁路客运服务	0	0	0	88	36	52	3	5	5	3	3	1	7	6	1	3	1	1	8	5	7	15	8	2	4	88	
工程造价	0	0	0	258	206	52	16	18	17	4	12	4	29	2	18	1	4	2	19	16	33	44	18	0	1	258	
工商企业管理	0	0	0	61	35	26	2	8	1	2	6	3	4	1	2	2	0	0	4	6	4	8	8	0	0	61	
工业机器人技术	0	0	0	38	38	0	0	2	1	0	2	1	1	0	1	0	1	0	1	1	9	15	3	0	0	38	
环境艺术设计	0	0	0	190	84	106	13	10	8	7	17	5	17	7	10	6	5	6	16	6	3	34	18	0	2	190	
机电一体化技术	0	0	0	250	249	1	11	9	9	7	8	1	10	12	5	2	4	2	16	7	32	81	33	0	1	250	
机械设计与制造	0	0	0	51	51	0	6	1	1	1	2	0	1	1	3	0	0	0	8	2	7	14	4	0	0	51	
计算机应用技术	0	0	0	773	639	134	29	39	19	11	37	6	32	28	12	12	15	9	71	41	144	211	54	1	2	773	
建筑工程技术	0	0	0	227	223	4	2	3	2	2	6	0	6	4	7	3	2	1	5	1	8	34	5	136	0	227	
建筑设备工程技术	0	0	0	18	18	0	0	3	0	0	2	1	1	0	1	0	1	0	2	1	0	6	0	0	0	18	
建筑智能化工程技术	0	0	0	22	22	0	1	1	0	0	1	0	0	0	0	0	0	0	0	1	1	3	1	13	0	22	
建筑装饰工程技术	0	0	0	227	176	51	7	16	7	6	9	0	16	7	8	4	1	2	18	8	9	91	12	5	1	227	
金融服务与管理	0	0	0	69	29	40	1	3	3	1	6	1	5	2	9	0	2	0	5	6	6	13	4	0	2	69	
酒店管理与数字化运营	0	0	0	92	39	53	5	0	6	2	14	3	4	10	1	1	3	0	6	5	14	10	6	2	0	92	

专业	学历层次				性别		生源所在地分布																				总计
							河南省内																			省外	
	博士	硕士	本科	专科	男生	女生	郑州	开封	洛阳	平顶山	安阳	鹤壁	新乡	焦作	濮阳	许昌	漯河	三门峡	南阳	商丘	信阳	周口	驻马店	济源			
空中乘务	0	0	0	87	37	50	8	6	6	3	6	0	2	6	8	1	0	1	4	4	6	21	4	1	0	87	
旅游管理	0	0	0	63	11	52	3	4	2	2	7	1	1	4	1	2	0	1	6	4	5	14	4	1	1	63	
模具设计与制造	0	0	0	38	38	0	0	2	1	0	3	0	0	2	1	1	0	0	1	4	7	10	5	1	0	38	
汽车电子技术	0	0	0	8	8	0	0	2	0	0	0	0	0	0	0	2	1	0	0	1	0	2	0	0	0	8	
汽车技术服务与营销	0	0	0	21	17	4	1	2	1	0	1	0	5	0	0	0	0	1	0	2	2	2	4	0	0	21	
汽车制造与试验技术	0	0	0	64	64	0	4	4	2	0	4	0	3	3	1	0	0	0	5	3	13	16	6	0	0	64	
市场营销	0	0	0	141	97	44	8	4	3	2	10	3	10	8	7	4	2	0	6	7	12	40	9	0	6	141	
数字媒体技术	0	0	0	523	250	273	28	20	12	7	53	11	11	17	16	2	13	0	43	25	58	182	21	2	2	523	
网络营销与直播电商	0	0	0	23	10	13	2	2	1	0	1	0	0	1	0	0	0	0	2	1	3	8	2	0	0	23	
现代物流管理	0	0	0	71	49	22	3	5	1	0	5	0	1	2	4	0	2	0	7	5	6	26	4	0	0	71	
现代移动通信技术	0	0	0	35	27	8	2	2	1	2	5	0	0	1	2	0	0	0	1	4	1	12	2	0	0	35	
新能源汽车技术	0	0	0	200	199	1	10	7	9	4	10	1	6	5	2	1	3	0	10	13	33	67	15	2	2	200	
学前教育	0	0	0	1009	17	992	60	57	29	27	96	2	52	33	39	17	14	8	53	78	127	226	85	4	2	1009	
艺术设计	0	0	0	267	94	173	28	12	15	5	25	8	18	7	13	5	2	3	19	11	23	48	19	6	0	267	
音乐表演	0	0	0	174	42	132	15	13	14	6	12	1	7	21	16	4	3	1	6	5	8	30	7	1	4	174	
应用电子技术	0	0	0	50	48	2	7	0	1	2	2	0	1	0	0	1	1	0	5	3	8	12	7	0	0	50	
应用英语	0	0	0	78	6	72	1	3	2	3	4	2	0	2	2	0	1	1	12	10	10	21	3	0	1	78	
影视多媒体技术	0	0	0	45	14	31	3	2	1	1	0	0	5	1	1	2	1	1	0	10	4	9	4	0	0	45	
智能控制技术	0	0	0	33	30	3	0	1	0	2	0	0	1	1	1	0	0	1	3	1	7	12	3	0	0	33	
联系部门	就业服务中心				学校地址		河南省郑州市新密市西大街618号					联系人		刘董仁		联系电话		0371-69210023		学校就业网		https://zzcszy.goworkla.cn/					

漯河食品职业学院2024届毕业生生源信息统计表

专业	学历层次				性别		生源所在地分布																				总计
							河南省内																			省外	
	博士	硕士	本科	专科	男生	女生	郑州	开封	洛阳	平顶山	安阳	鹤壁	新乡	焦作	濮阳	许昌	漯河	三门峡	南阳	商丘	信阳	周口	驻马店	济源			
包装工程技术	0	0	0	14	8	6	3	0	0	0	1	0	1	0	0	2	2	0	2	0	1	0	2	0	0	14	
播音与主持	0	0	0	4	2	2	0	2	0	0	0	0	0	0	0	0	0	0	1	0	1	0	0	0	0	4	
城市轨道交通运营管理	0	0	0	4	2	2	2	0	0	0	0	0	1	0	0	0	1	0	0	0	0	0	0	0	0	4	
大数据与会计	0	0	0	33	12	21	0	3	3	0	0	0	0	1	1	2	7	0	0	5	2	5	4	0	0	33	
电气自动化技术	0	0	0	45	44	1	4	2	0	1	0	0	1	4	0	0	11	0	4	3	3	6	6	0	0	45	
电子商务	0	0	0	64	42	22	0	10	0	2	1	0	1	0	0	6	11	0	12	8	7	3	2	0	1	64	
动漫制作技术	0	0	0	21	12	9	0	1	3	1	2	0	0	3	0	0	0	0	1	1	3	1	2	0	3	21	
工商企业管理	0	0	0	49	33	16	4	3	0	4	0	1	3	1	0	2	6	0	6	4	4	4	3	0	4	49	
广告设计与制作	0	0	0	1	1	0	0	0	0	0	0	0	1	0	0	0	0	0	0	0	0	0	0	0	0	1	
广告艺术设计	0	0	0	22	12	10	1	1	0	0	0	0	2	0	1	1	3	0	2	1	4	6	0	0	0	22	
会计	0	0	0	1	1	0	0	0	0	0	0	0	0	0	0	0	0	0	0	0	0	1	0	0	0	1	
机电一体化技术	0	0	0	113	113	0	1	8	3	5	3	3	3	0	1	6	24	0	12	4	15	14	9	0	2	113	
计算机网络技术	0	0	0	96	81	15	3	14	5	5	2	0	3	1	0	5	15	0	8	5	8	10	7	0	5	96	
健康管理	0	0	0	15	10	5	0	0	1	1	0	0	0	0	0	0	2	1	1	4	0	3	2	0	0	15	
交通运营管理	0	0	0	71	56	15	5	2	3	2	2	0	2	0	1	3	19	1	2	5	14	6	2	0	2	71	
金融服务与管理	0	0	0	13	4	9	0	0	0	0	0	0	1	0	1	0	4	0	0	1	1	4	1	0	0	13	
酒店管理与数字化运营	0	0	0	20	14	6	0	0	8	1	0	2	0	0	0	2	3	0	0	2	0	2	0	0	0	20	
空中乘务	0	0	0	33	16	17	4	2	0	0	3	0	2	0	2	0	3	0	1	9	2	4	1	0	0	33	
旅游管理	0	0	0	3	1	2	0	0	0	0	0	0	0	1	0	0	0	0	0	1	0	1	0	0	0	3	
绿色食品生产技术	0	0	0	8	5	3	0	2	0	1	0	0	0	1	0	0	0	0	1	0	1	1	1	0	0	8	
绿色食品生产与检验	0	0	0	1	1	0	0	0	0	0	0	0	1	0	0	0	0	0	0	0	0	0	0	0	0	1	

专业	学历层次				性别		生源所在地分布																				总计
							河南省内																			省外	
	博士	硕士	本科	专科	男生	女生	郑州	开封	洛阳	平顶山	安阳	鹤壁	新乡	焦作	濮阳	许昌	漯河	三门峡	南阳	商丘	信阳	周口	驻马店	济源			
农产品加工与质量检测	0	0	0	52	29	23	1	1	0	1	9	0	2	5	5	1	6	0	11	4	1	2	2	1	0	52	
烹调工艺与营养	0	0	0	3	3	0	0	0	1	0	0	0	0	0	0	0	1	0	1	0	0	0	0	0	0	3	
烹饪工艺与营养	0	0	0	106	88	18	5	5	0	8	0	0	4	6	3	6	9	0	11	4	8	12	17	0	8	106	
汽车技术服务与营销	0	0	0	22	22	0	0	0	1	8	1	0	0	0	1	1	6	0	0	0	1	2	1	0	0	22	
人工智能技术应用	0	0	0	4	4	0	0	0	0	0	0	0	0	0	0	0	0	0	3	1	0	0	0	0	0	4	
软件技术	0	0	0	86	76	10	4	5	3	7	1	1	1	2	3	1	20	1	6	6	5	7	10	0	3	86	
食品加工技术	0	0	0	1	1	0	0	0	0	0	0	0	0	0	0	0	0	0	0	0	0	0	1	0	0	1	
食品检验检测技术	0	0	0	138	56	82	3	30	8	2	3	0	5	2	3	6	14	2	10	16	5	19	7	0	3	138	
食品药品监督管理	0	0	0	45	20	25	1	2	6	2	2	0	0	1	0	1	8	0	6	1	2	10	3	0	0	45	
食品营养与检测	0	0	0	2	2	0	0	0	1	0	0	0	0	0	0	0	0	0	0	0	1	0	0	0	0	2	
食品质量与安全	0	0	0	99	49	50	3	21	3	7	0	0	2	5	0	1	20	2	7	5	9	9	3	0	2	99	
食品智能加工技术	0	0	0	122	65	57	3	8	8	10	8	2	3	7	3	5	5	2	8	15	12	13	10	0	0	122	
食品贮运与营销	0	0	0	12	1	11	0	3	0	0	2	0	1	0	3	1	1	0	0	1	0	0	0	0	0	12	
市场营销	0	0	0	40	27	13	0	1	2	3	1	0	0	0	0	2	10	0	2	3	9	3	2	0	2	40	
视觉传播设计与制作	0	0	0	1	1	0	0	0	0	0	0	0	1	0	0	0	0	0	0	0	0	0	0	0	0	1	
视觉传达设计	0	0	0	87	64	23	3	4	0	6	2	0	9	2	2	9	16	0	8	2	11	3	6	0	4	87	
舞蹈表演	0	0	0	10	0	10	0	0	2	3	1	0	0	0	0	0	0	0	1	1	0	1	1	0	0	10	
小学教育	0	0	0	220	19	201	1	53	5	15	12	0	5	6	18	2	2	0	19	12	12	34	23	0	1	220	
新能源汽车技术	0	0	0	90	89	1	1	4	10	5	2	2	1	2	0	4	8	0	11	2	8	14	14	0	2	90	
信息安全技术应用	0	0	0	7	5	2	0	0	0	0	0	0	1	1	1	0	1	0	0	1	1	0	1	0	0	7	
学前教育	0	0	0	131	2	129	2	8	3	13	0	0	4	1	5	6	15	0	13	7	15	20	17	0	2	131	
药品生产技术	0	0	0	8	5	3	0	3	0	0	0	0	0	1	0	0	0	1	0	0	0	3	0	0	0	8	



专业	学历层次				性别		生源所在地分布																				总计
							河南省内																				
	博士	硕士	本科	专科	男生	女生	郑州	开封	洛阳	平顶山	安阳	鹤壁	新乡	焦作	濮阳	许昌	漯河	三门峡	南阳	商丘	信阳	周口	驻马店	济源			
药品质量与安全	0	0	0	4	1	3	0	1	1	0	0	0	1	0	0	0	0	0	1	0	0	0	0	0	0	4	
应用化工技术	0	0	0	1	1	0	0	0	0	0	0	0	0	0	0	0	0	0	0	0	0	1	0	0	0	1	
婴幼儿托育服务与管理	0	0	0	212	8	204	4	56	14	9	1	0	10	0	4	2	8	1	21	32	23	16	10	0	1	212	
营养配餐	0	0	0	23	13	10	2	0	0	1	0	0	5	0	1	0	1	0	3	1	2	4	3	0	0	23	
制冷与空调技术	0	0	0	3	3	0	2	0	0	0	1	0	0	0	0	0	0	0	0	0	0	0	0	0	0	3	
智能控制技术	0	0	0	1	1	0	0	0	0	0	0	0	0	0	0	0	0	0	0	0	0	1	0	0	0	1	
中小企业创业与经营	0	0	0	5	5	0	0	1	0	0	0	0	0	0	2	0	0	0	0	0	0	2	0	0	0	5	
联系部门	就业指导服务中心				学校地址		河南省漯河市郾城区文明路与107国道交叉口（漯河食品职业学院）					联系人		詹耀轩		联系电话		0395-3265007		学校就业网		https://www.lsgx.com.cn/employment/					

新乡职业技术学院2024届毕业生生源信息统计表

专业	学历层次				性别		生源所在地分布																				总计
							河南省内																				
	博士	硕士	本科	专科	男生	女生	郑州	开封	洛阳	平顶山	安阳	鹤壁	新乡	焦作	濮阳	许昌	漯河	三门峡	南阳	商丘	信阳	周口	驻马店	济源			
城市轨道交通应用技术	0	0	0	66	60	6	8	0	16	1	8	3	19	2	3	0	0	0	1	1	1	0	2	1	0	66	
城市轨道交通车辆技术	0	0	0	1	1	0	0	0	0	1	0	0	0	0	0	0	0	0	0	0	0	0	0	0	0	1	
大数据技术	0	0	0	145	130	15	47	2	1	14	16	10	14	1	9	3	7	0	3	8	1	6	2	0	1	145	
大数据技术与应用	0	0	0	3	3	0	0	0	0	0	1	0	1	0	0	0	0	0	0	1	0	0	0	0	0	3	
大数据与会计	0	0	0	286	61	225	7	8	9	8	56	4	117	8	12	3	5	1	11	9	7	12	8	0	1	286	
电气自动化技术	0	0	0	116	108	8	3	7	5	3	3	2	50	10	8	4	2	1	4	6	1	2	1	3	1	116	
电子商务	0	0	0	580	334	246	46	31	33	14	47	15	129	34	20	17	20	1	7	20	31	88	22	1	4	580	
服装设计与工艺	0	0	0	69	14	55	0	13	4	0	3	0	13	6	0	1	1	1	2	4	1	14	3	1	2	69	
高速铁路客运服务	0	0	0	97	46	51	6	5	5	7	16	2	7	1	2	1	16	0	3	0	3	23	0	0	0	97	
工程造价	0	0	0	163	127	36	12	2	10	1	27	1	72	9	6	1	2	1	3	1	3	6	5	0	1	163	

专业	学历层次				性别		生源所在地分布																				总计
							河南省内																			省外	
	博士	硕士	本科	专科	男生	女生	郑州	开封	洛阳	平顶山	安阳	鹤壁	新乡	焦作	濮阳	许昌	漯河	三门峡	南阳	商丘	信阳	周口	驻马店	济源			
工业机器人技术	0	0	0	47	45	2	1	4	9	0	1	0	9	2	0	0	2	1	1	3	0	8	2	0	4	47	
国际邮轮乘务管理	0	0	0	58	13	45	3	14	4	0	1	1	1	2	0	2	1	3	6	2	10	3	4	1	0	58	
航海技术	0	0	0	223	217	6	6	37	14	4	3	3	6	7	0	2	2	7	13	22	21	32	30	10	4	223	
环境艺术设计	0	0	0	126	63	63	3	1	3	0	13	2	71	5	5	2	0	1	4	3	3	5	3	0	2	126	
会计	0	0	0	2	2	0	1	0	0	0	1	0	0	0	0	0	0	0	0	0	0	0	0	0	0	2	
会计信息管理	0	0	0	166	35	131	2	36	1	5	3	1	2	0	38	0	5	0	0	14	1	1	0	0	57	166	
机电一体化技术	0	0	0	228	223	5	6	5	37	7	9	2	116	6	9	2	4	1	7	3	6	5	1	0	2	228	
机械设计与制造	0	0	0	84	77	7	4	1	10	2	5	1	37	7	0	0	0	0	3	0	2	8	4	0	0	84	
机械制造及自动化	0	0	0	52	47	5	0	2	5	5	1	1	13	1	0	0	0	1	6	3	4	6	3	1	0	52	
机械制造与自动化	0	0	0	1	1	0	0	0	1	0	0	0	0	0	0	0	0	0	0	0	0	0	0	0	0	1	
计算机网络技术	0	0	0	659	541	118	17	59	13	13	73	13	93	16	38	51	10	1	34	20	28	109	68	1	2	659	
建设工程管理	0	0	0	107	93	14	6	10	12	1	15	2	45	2	4	2	0	0	1	1	1	4	0	1	0	107	
建筑工程技术	0	0	0	168	150	18	17	6	12	3	19	5	58	4	6	2	2	2	7	4	4	14	2	0	1	168	
建筑智能化工程技术	0	0	0	66	65	1	11	21	0	2	3	0	3	2	0	5	0	0	1	7	0	10	0	0	1	66	
建筑装饰工程技术	0	0	0	176	130	46	6	2	26	3	11	3	57	15	8	2	5	2	3	3	4	19	5	0	2	176	
酒店管理与数字化运营	0	0	0	66	27	39	0	7	12	1	2	3	18	4	2	0	3	2	0	4	3	3	2	0	0	66	
空中乘务	0	0	0	25	12	13	1	8	3	1	0	0	7	3	0	0	0	1	0	0	0	0	0	1	0	25	
跨境电子商务	0	0	0	43	31	12	0	1	5	0	3	0	12	3	3	0	3	0	0	7	0	6	0	0	0	43	
轮机工程技术	0	0	0	100	100	0	2	14	5	2	2	0	5	4	9	1	1	3	6	18	8	5	13	2	0	100	
旅游管理	0	0	0	72	24	48	1	2	3	0	7	2	43	5	3	2	1	0	1	1	0	1	0	0	0	72	
模具设计与制造	0	0	0	103	61	42	0	2	9	6	2	0	12	5	6	3	8	2	8	7	4	17	9	2	1	103	
烹调工艺与营养	0	0	0	4	4	0	0	0	0	0	0	0	4	0	0	0	0	0	0	0	0	0	0	0	0	4	

专业	学历层次				性别		生源所在地分布																				总计
							河南省内																			省外	
	博士	硕士	本科	专科	男生	女生	郑州	开封	洛阳	平顶山	安阳	鹤壁	新乡	焦作	濮阳	许昌	漯河	三门峡	南阳	商丘	信阳	周口	驻马店	济源			
烹饪工艺与营养	0	0	0	118	100	18	1	2	3	1	4	0	76	4	3	0	1	1	3	2	5	6	5	0	1	118	
汽车技术服务与营销	0	0	0	46	35	11	1	0	5	0	4	0	15	2	0	0	1	0	4	3	3	4	4	0	0	46	
汽车检测与维修技术	0	0	0	217	217	0	8	11	11	5	17	2	99	11	4	8	7	0	8	5	4	10	6	0	1	217	
汽车营销与服务	0	0	0	1	1	0	0	0	0	0	0	0	0	1	0	0	0	0	0	0	0	0	0	0	0	1	
汽车制造与试验技术	0	0	0	28	21	7	2	0	1	0	2	0	1	1	0	4	0	1	4	2	3	5	0	0	2	28	
汽车制造与装配技术	0	0	0	2	2	0	1	0	0	0	1	0	0	0	0	0	0	0	0	0	0	0	0	0	0	2	
软件技术	0	0	0	296	205	91	25	10	7	15	19	8	27	14	19	7	5	0	15	40	16	31	17	20	1	296	
摄影与摄像艺术	0	0	0	26	11	15	0	0	1	0	2	0	2	0	1	1	0	0	1	0	6	2	10	0	0	26	
市场营销	0	0	0	203	121	82	12	10	13	6	14	4	55	7	10	1	4	0	13	17	12	9	9	4	3	203	
视觉传播设计与制作	0	0	0	2	2	0	0	0	0	0	0	0	2	0	0	0	0	0	0	0	0	0	0	0	0	2	
视觉传达设计	0	0	0	94	34	60	6	6	1	3	7	0	34	6	8	2	0	0	0	5	5	5	5	0	1	94	
数控技术	0	0	0	294	279	15	11	6	19	9	18	6	157	12	6	4	3	0	10	5	4	10	10	0	4	294	
体育艺术表演	0	0	0	3	0	3	0	1	0	0	0	0	0	1	0	0	0	0	1	0	0	0	0	0	0	3	
体育运营与管理	0	0	0	61	44	17	2	0	7	0	1	2	30	4	3	1	1	1	1	0	0	4	2	0	2	61	
舞蹈表演	0	0	0	29	0	29	0	1	4	3	1	0	11	3	1	1	0	0	1	3	0	0	0	0	0	29	
舞台艺术设计与制作	0	0	0	1	1	0	0	0	0	0	0	0	0	0	0	0	0	0	0	0	0	0	1	0	0	1	
物联网应用技术	0	0	0	59	42	17	1	3	6	2	2	0	16	2	2	3	0	0	7	3	4	7	1	0	0	59	
现代物流管理	0	0	0	107	57	50	3	16	0	10	1	0	2	0	15	7	0	0	0	9	2	0	1	0	41	107	
小学教育	0	0	0	330	16	314	8	16	17	25	36	6	26	11	24	12	8	4	42	19	18	31	24	1	2	330	
新能源汽车技术	0	0	0	54	41	13	2	2	2	1	9	0	6	5	3	0	0	0	3	7	1	8	5	0	0	54	
学前教育	0	0	0	716	16	700	20	10	16	14	39	6	427	26	17	14	7	8	26	16	19	27	16	2	6	716	
应用电子技术	0	0	0	126	86	40	1	9	1	8	4	1	3	0	5	4	6	1	0	21	1	5	1	1	54	126	

专业	学历层次				性别		生源所在地分布																				总计
							河南省内																				
	博士	硕士	本科	专科	男生	女生	郑州	开封	洛阳	平顶山	安阳	鹤壁	新乡	焦作	濮阳	许昌	漯河	三门峡	南阳	商丘	信阳	周口	驻马店	济源	省外		
应用英语	0	0	0	40	4	36	4	2	4	1	1	0	9	0	6	3	2	1	2	2	1	1	0	1	0	40	
婴幼儿托育服务与管理	0	0	0	183	8	175	23	2	23	3	39	5	47	12	1	13	3	0	3	0	2	4	2	0	1	183	
早期教育	0	0	0	50	2	48	3	0	4	2	9	0	1	4	4	8	3	2	4	2	0	2	1	0	1	50	
制冷与空调技术	0	0	0	65	65	0	6	31	2	1	7	0	6	0	4	2	0	0	0	3	0	3	0	0	0	65	
智慧健康养老服务与管理	0	0	0	34	13	21	0	11	0	0	5	0	1	0	0	1	0	0	0	0	0	2	14	0	0	34	
智能焊接技术	0	0	0	104	88	16	3	1	9	2	5	1	35	7	2	4	2	0	10	3	2	12	5	0	1	104	
智能控制技术	0	0	0	44	35	9	0	8	1	1	0	0	8	0	0	1	2	0	0	3	0	20	0	0	0	44	
中西面点工艺	0	0	0	98	35	63	8	5	3	1	8	0	48	8	1	2	0	0	0	1	7	5	1	0	0	98	
装配式建筑工程技术	0	0	0	16	3	13	0	2	0	3	0	0	1	0	2	1	0	0	0	0	2	2	3	0	0	16	
联系部门	招生就业处				学校地址		新乡市经济技术开发区经三路6号					联系人		李树红		联系电话		0373-3720126		学校就业网		https://xxzyjs.goworkla.cn/					

河南应用技术职业学院2024届毕业生生源信息统计表

专业	学历层次				性别		生源所在地分布																				总计
							河南省内																				
	博士	硕士	本科	专科	男生	女生	郑州	开封	洛阳	平顶山	安阳	鹤壁	新乡	焦作	濮阳	许昌	漯河	三门峡	南阳	商丘	信阳	周口	驻马店	济源	省外		
大数据技术	0	0	0	82	55	27	4	3	6	2	8	2	7	3	5	5	2	2	6	7	6	10	4	0	0	82	
大数据技术与应用	0	0	0	1	0	1	0	0	0	0	0	0	0	0	0	0	0	0	0	0	0	1	0	0	0	1	
大数据与财务管理	0	0	0	90	13	77	6	2	7	5	10	3	7	2	3	5	3	0	13	7	1	7	9	0	0	90	
大数据与会计	0	0	0	498	116	382	40	43	29	16	58	13	52	10	17	24	11	5	57	34	20	31	22	4	12	498	
电子商务	0	0	0	209	75	134	19	10	14	4	15	5	13	2	6	9	7	3	23	17	14	26	12	0	10	209	
动漫制作技术	0	0	0	150	71	79	9	8	15	3	6	7	18	7	5	11	3	0	12	9	8	18	10	0	1	150	
分析检验技术	0	0	0	80	45	35	3	5	9	0	6	0	5	3	1	4	4	1	8	7	4	7	9	4	0	80	
风景园林设计	0	0	0	55	14	41	1	3	8	1	6	0	3	2	2	4	0	2	5	2	5	6	5	0	0	55	

专业	学历层次				性别		生源所在地分布																				总计
							河南省内																				
	博士	硕士	本科	专科	男生	女生	郑州	开封	洛阳	平顶山	安阳	鹤壁	新乡	焦作	濮阳	许昌	漯河	三门峡	南阳	商丘	信阳	周口	驻马店	济源	省外		
工程造价	0	0	0	188	115	73	20	18	18	6	11	2	16	8	7	7	7	4	8	6	8	19	10	2	11	188	
工业分析技术	0	0	0	1	1	0	1	0	0	0	0	0	0	0	0	0	0	0	0	0	0	0	0	0	0	1	
工业过程自动化技术	0	0	0	41	40	1	0	3	0	0	3	1	5	2	2	2	1	3	5	3	5	4	2	0	0	41	
工业机器人技术	0	0	0	47	45	2	2	4	4	1	1	0	2	4	1	0	0	1	4	6	4	10	3	0	0	47	
护理	0	0	0	630	87	543	67	39	37	28	25	12	50	45	24	24	10	5	86	35	31	67	31	1	13	630	
化学制药技术	0	0	0	39	23	16	1	4	4	1	3	2	2	1	4	0	0	0	2	2	3	8	1	1	0	39	
化妆品经营与管理	0	0	0	123	23	100	13	6	13	8	9	0	12	3	3	2	3	2	9	5	9	16	10	0	0	123	
机电一体化技术	0	0	0	312	306	6	25	14	18	16	21	5	21	8	12	19	10	4	35	20	15	36	13	1	19	312	
机械设计与制造	0	0	0	88	85	3	6	5	5	1	3	2	8	1	7	1	0	4	10	6	3	14	12	0	0	88	
计算机网络技术	0	0	0	156	112	44	7	14	11	6	7	2	6	4	4	9	4	3	15	12	15	18	16	1	2	156	
计算机应用技术	0	0	0	293	210	83	21	9	28	10	25	4	18	17	6	13	11	28	19	14	18	24	12	0	16	293	
建设工程管理	0	0	0	46	40	6	7	1	2	5	1	1	1	0	3	1	0	1	2	2	5	8	5	1	0	46	
建筑工程技术	0	0	0	131	115	16	10	12	11	4	10	5	12	5	5	9	1	3	6	10	9	10	8	0	1	131	
建筑室内设计	0	0	0	305	145	160	31	13	27	8	30	6	28	13	11	14	7	4	27	18	15	35	14	2	2	305	
健康管理	0	0	0	87	22	65	5	7	11	2	2	3	3	8	7	7	0	4	8	5	3	7	5	0	0	87	
金融服务与管理	0	0	0	123	36	87	9	7	7	4	5	3	11	5	7	7	2	1	12	8	11	12	11	1	0	123	
金融管理	0	0	0	2	1	1	0	0	0	0	0	0	0	0	1	0	0	0	0	1	0	0	0	0	0	2	
精细化工技术	0	0	0	44	36	8	3	3	1	3	1	0	6	1	1	4	0	1	4	5	2	5	3	1	0	44	
酒店管理与数字化运营	0	0	0	41	15	26	2	4	3	2	1	2	2	3	2	2	0	1	5	1	2	7	2	0	0	41	
康复治疗技术	0	0	0	68	23	45	5	5	8	1	8	0	4	6	1	4	3	1	3	3	7	5	3	1	0	68	
跨境电子商务	0	0	0	43	18	25	4	1	4	1	1	1	3	1	1	3	1	2	3	5	2	7	3	0	0	43	
老年保健与管理	0	0	0	59	27	32	5	4	4	5	6	3	6	2	3	1	2	1	4	6	3	3	1	0	0	59	

专业	学历层次				性别		生源所在地分布																				总计
							河南省内																			省外	
	博士	硕士	本科	专科	男生	女生	郑州	开封	洛阳	平顶山	安阳	鹤壁	新乡	焦作	濮阳	许昌	漯河	三门峡	南阳	商丘	信阳	周口	驻马店	济源			
连锁经营与管理	0	0	0	123	65	58	10	3	9	2	7	4	6	3	8	4	4	2	13	7	12	17	12	0	0	123	
汽车制造与试验技术	0	0	0	129	127	2	10	9	7	5	14	0	4	4	5	3	4	3	17	10	10	17	6	1	0	129	
人工智能技术服务	0	0	0	1	1	0	0	0	0	0	0	0	0	0	0	0	0	0	1	0	0	0	0	0	0	1	
人工智能技术应用	0	0	0	44	38	6	6	3	2	2	2	0	2	3	1	0	0	1	7	4	4	6	1	0	0	44	
食品检验检测技术	0	0	0	121	45	76	13	6	11	6	4	2	7	10	5	0	5	18	8	4	6	11	4	1	0	121	
市场营销	0	0	0	139	54	85	9	5	6	4	10	0	25	4	3	4	2	1	12	8	15	18	10	3	0	139	
视觉传达设计	0	0	0	89	23	66	5	6	12	0	10	4	12	4	6	1	0	1	9	2	4	7	6	0	0	89	
网络营销与直播电商	0	0	0	39	11	28	4	4	4	0	2	0	3	2	1	0	1	1	7	2	5	1	2	0	0	39	
无人机应用技术	0	0	0	40	33	7	5	2	3	2	2	0	2	1	2	4	0	0	6	1	2	6	2	0	0	40	
物联网应用技术	0	0	0	43	34	9	2	2	2	1	6	0	4	0	1	3	0	0	6	2	7	3	4	0	0	43	
现代物流管理	0	0	0	128	60	68	9	8	18	5	8	1	6	1	8	6	2	2	10	9	14	17	4	0	0	128	
现代移动通信技术	0	0	0	43	33	10	3	2	5	1	5	0	0	2	0	1	1	0	6	3	7	5	2	0	0	43	
新能源汽车技术	0	0	0	87	83	4	8	10	7	3	3	2	5	4	5	2	0	0	9	7	5	9	7	0	1	87	
药品经营与管理	0	0	0	85	26	59	4	10	6	3	6	0	7	1	4	1	0	1	6	6	8	16	2	1	3	85	
药品生产技术	0	0	0	120	55	65	6	11	6	4	2	2	10	7	4	4	2	2	8	5	4	17	7	0	19	120	
药物制剂技术	0	0	0	84	46	38	6	7	6	2	6	1	6	5	3	7	1	1	6	7	8	12	0	0	0	84	
药学	0	0	0	254	60	194	18	17	21	9	16	5	24	9	4	14	6	9	22	14	17	26	15	0	8	254	
应用化工技术	0	0	0	156	111	45	3	10	23	5	10	0	8	3	8	2	4	6	8	18	11	22	7	1	7	156	
中药学	0	0	0	204	74	130	14	20	15	8	9	2	19	7	7	4	6	5	16	13	18	23	9	1	8	204	
中药制药	0	0	0	78	39	39	6	9	4	2	4	1	7	1	2	2	3	3	8	3	6	11	5	0	1	78	
中药制药技术	0	0	0	1	1	0	0	0	0	0	1	0	0	0	0	0	0	0	0	0	0	0	0	0	0	1	
助产	0	0	0	96	0	96	9	6	8	3	5	2	7	7	5	5	3	2	3	10	6	9	6	0	0	96	

专业	学历层次				性别		生源所在地分布																				总计
							河南省内																				
	博士	硕士	本科	专科	男生	女生	郑州	开封	洛阳	平顶山	安阳	鹤壁	新乡	焦作	濮阳	许昌	漯河	三门峡	南阳	商丘	信阳	周口	驻马店	济源	省外		
联系部门	校企合作与就业处				学校地址		郑州市建设西路548号				联系人		李海富		联系电话		0371-67842095		学校就业网		http://jyxxw.hati.edu.cn/						

郑州信息工程职业学院2024届毕业生生源信息统计表

专业	学历层次				性别		生源所在地分布																				总计
							河南省内																				
	博士	硕士	本科	专科	男生	女生	郑州	开封	洛阳	平顶山	安阳	鹤壁	新乡	焦作	濮阳	许昌	漯河	三门峡	南阳	商丘	信阳	周口	驻马店	济源	省外		
财务管理	0	0	0	4	4	0	0	0	0	0	0	0	1	0	0	0	0	0	0	2	1	0	0	0	0	0	4
城市轨道交通运营管理	0	0	0	92	64	28	10	9	5	0	13	3	9	2	1	0	1	1	2	8	10	5	13	0	0	0	92
大数据技术	0	0	0	126	100	26	4	12	4	6	5	1	5	1	7	1	2	1	9	23	22	10	13	0	0	0	126
大数据技术与应用	0	0	0	2	2	0	0	0	0	0	0	0	0	0	0	0	0	0	0	1	1	0	0	0	0	0	2
大数据与财务管理	0	0	0	120	35	85	3	18	0	0	6	3	14	2	1	2	0	0	8	17	12	12	20	0	2	120	
大数据与会计	0	0	0	194	41	153	10	19	3	2	15	0	9	0	7	0	6	0	18	31	33	18	21	1	1	194	
电子商务	0	0	0	146	87	59	14	12	3	4	9	3	5	2	4	0	1	1	5	27	19	16	19	1	1	146	
风景园林设计	0	0	0	45	17	28	5	0	5	0	6	0	1	1	0	0	2	1	1	2	6	4	11	0	0	45	
工程造价	0	0	0	159	130	29	10	20	5	1	17	3	10	5	7	4	0	0	4	22	16	17	18	0	0	159	
工业机器人技术	0	0	0	54	52	2	5	3	2	2	2	2	5	0	2	0	1	1	3	5	6	9	6	0	0	54	
广告艺术设计	0	0	0	66	35	31	11	3	4	0	7	3	3	1	1	1	1	0	3	7	6	12	3	0	0	66	
国际邮轮乘务管理	0	0	0	14	9	5	2	1	1	0	2	0	2	0	0	0	0	0	0	1	1	1	3	0	0	14	
会计	0	0	0	3	3	0	0	0	0	0	0	0	0	0	0	0	0	0	0	0	1	1	1	0	0	3	
机电一体化技术	0	0	0	158	158	0	10	13	4	2	5	2	12	4	2	8	1	0	13	11	21	23	25	1	1	158	
计算机网络技术	0	0	0	370	321	49	33	24	1	18	29	6	20	11	7	7	6	1	16	40	46	41	63	0	1	370	
计算机信息管理	0	0	0	4	4	0	1	0	0	0	0	0	1	0	0	0	0	0	1	1	0	0	0	0	0	4	
计算机应用技术	0	0	0	191	169	22	13	8	2	5	13	2	5	6	3	3	1	0	7	30	40	29	20	1	3	191	

专业	学历层次				性别		生源所在地分布																				总计
							河南省内																		省外		
	博士	硕士	本科	专科	男生	女生	郑州	开封	洛阳	平顶山	安阳	鹤壁	新乡	焦作	濮阳	许昌	漯河	三门峡	南阳	商丘	信阳	周口	驻马店	济源			
建筑工程技术	0	0	0	142	137	5	5	21	0	1	16	1	7	4	3	0	1	0	4	20	15	18	25	0	1	142	
建筑装饰工程技术	0	0	0	98	80	18	2	8	1	1	8	2	10	2	0	1	3	0	8	10	12	15	15	0	0	98	
金融服务与管理	0	0	0	68	38	30	1	5	1	2	7	1	4	0	0	1	0	0	3	11	16	7	8	0	1	68	
金融管理	0	0	0	1	1	0	0	0	0	0	0	0	0	0	0	0	1	0	0	0	0	0	0	0	0	1	
金融科技应用	0	0	0	20	9	11	0	0	1	0	3	0	0	0	0	0	0	0	4	6	2	0	3	0	1	20	
酒店管理	0	0	0	2	1	1	0	0	0	0	0	0	0	0	0	0	0	0	1	0	0	0	1	0	0	2	
酒店管理与数字化运营	0	0	0	41	21	20	3	2	1	1	11	0	0	1	1	0	0	0	3	2	5	7	4	0	0	41	
空中乘务	0	0	0	35	20	15	6	2	1	2	2	1	2	1	2	1	1	0	0	3	2	5	4	0	0	35	
汽车检测与维修技术	0	0	0	1	1	0	0	0	0	1	0	0	0	0	0	0	0	0	0	0	0	0	0	0	0	1	
汽车制造与试验技术	0	0	0	73	73	0	6	3	1	0	4	3	1	0	1	3	0	0	8	6	11	11	14	0	1	73	
人物形象设计	0	0	0	43	9	34	3	4	3	0	1	1	1	0	2	0	0	0	5	2	2	16	3	0	0	43	
软件技术	0	0	0	199	181	18	4	24	3	8	14	0	10	5	2	5	1	1	10	25	34	29	23	0	1	199	
商务英语	0	0	0	35	7	28	1	2	0	1	1	0	2	1	2	0	0	0	4	9	7	5	0	0	0	35	
市场营销	0	0	0	114	72	42	7	1	1	0	6	3	4	4	1	3	3	0	4	20	22	18	17	0	0	114	
室内艺术设计	0	0	0	121	68	53	7	5	3	0	16	3	3	8	2	0	1	1	3	18	15	22	14	0	0	121	
通信技术	0	0	0	3	3	0	1	0	0	0	0	0	0	0	0	0	0	0	0	1	0	1	0	0	0	3	
物流管理	0	0	0	3	3	0	0	0	0	0	0	0	0	0	0	0	0	0	0	1	0	2	0	0	0	3	
现代流行音乐	0	0	0	28	16	12	1	1	5	3	0	0	1	1	1	1	1	0	0	3	3	7	0	0	0	28	
现代通信技术	0	0	0	62	52	10	4	10	0	2	9	0	1	2	2	2	0	1	4	9	6	4	5	0	1	62	
现代物流管理	0	0	0	67	39	28	2	9	0	1	5	1	3	0	3	1	0	0	3	7	12	12	8	0	0	67	
新能源汽车技术	0	0	0	110	108	2	3	5	5	4	12	0	2	5	0	0	0	0	7	10	19	18	18	2	0	110	
信息安全技术应用	0	0	0	79	73	6	5	10	3	2	5	1	0	1	4	1	0	0	4	22	4	14	2	0	1	79	



专业	学历层次				性别		生源所在地分布																				总计
							河南省内																				
	博士	硕士	本科	专科	男生	女生	郑州	开封	洛阳	平顶山	安阳	鹤壁	新乡	焦作	濮阳	许昌	漯河	三门峡	南阳	商丘	信阳	周口	驻马店	济源			
学前教育	0	0	0	328	13	315	30	13	4	8	26	3	13	2	9	6	4	1	13	56	46	49	44	1	0	328	
音乐表演	0	0	0	136	45	91	15	6	9	4	11	4	5	6	4	0	5	1	15	10	4	22	13	1	1	136	
联系部门	就业创业办公室				学校地址		郑州市中原西路桃贾路331号					联系人		司宁		联系电话		0371-64960021		学校就业网		http://www.zxxyedu.com/zsjy/jiuyexinxi/					

郑州理工职业学院2024届毕业生生源信息统计表

专业	学历层次				性别		生源所在地分布																				总计
							河南省内																				
	博士	硕士	本科	专科	男生	女生	郑州	开封	洛阳	平顶山	安阳	鹤壁	新乡	焦作	濮阳	许昌	漯河	三门峡	南阳	商丘	信阳	周口	驻马店	济源			
财富管理	0	0	0	30	23	7	2	11	1	1	4	0	0	2	1	0	0	0	0	1	1	6	0	0	0	30	
产品艺术设计	0	0	0	58	18	40	2	8	6	1	6	4	5	1	3	0	2	0	1	1	5	5	8	0	0	58	
城市轨道交通运营管理	0	0	0	194	134	60	30	21	16	2	14	1	12	7	4	9	2	2	8	9	17	27	13	0	0	194	
大数据技术	0	0	0	190	146	44	7	18	9	5	9	0	19	2	15	4	0	1	10	13	18	35	25	0	0	190	
大数据技术与应用	0	0	0	1	1	0	0	0	0	0	0	0	0	0	0	0	0	0	0	0	0	1	0	0	0	1	
大数据与会计	0	0	0	402	79	323	19	46	16	12	27	1	34	10	16	8	2	1	26	31	46	71	34	0	2	402	
道路与桥梁工程技术	0	0	0	60	60	0	4	19	1	0	4	1	9	1	2	0	0	0	2	4	2	4	6	0	1	60	
电气自动化技术	0	0	0	117	116	1	4	11	5	3	2	0	5	2	1	2	2	0	10	12	15	27	15	0	1	117	
电子商务	0	0	0	533	274	259	29	42	17	10	60	1	25	7	14	10	5	2	42	33	73	103	57	0	3	533	
动漫制作技术	0	0	0	230	152	78	18	10	7	10	24	2	22	5	8	3	5	3	22	17	17	34	23	0	0	230	
服装与服饰设计	0	0	0	113	29	84	9	4	8	2	10	2	5	6	6	1	4	1	6	6	8	22	13	0	0	113	
工程测量技术	0	0	0	39	37	2	3	4	4	1	4	0	4	1	5	0	0	0	4	2	1	3	3	0	0	39	
工程造价	0	0	0	337	267	70	15	42	15	6	39	7	45	3	17	6	7	3	15	17	29	39	32	0	0	337	
工业机器人技术	0	0	0	70	69	1	2	6	1	1	1	0	1	0	3	3	1	1	3	3	11	12	20	0	1	70	
环境艺术设计	0	0	0	243	116	127	12	28	11	1	27	3	17	11	9	5	2	3	13	10	14	38	37	1	1	243	

专业	学历层次				性别		生源所在地分布																				总计
							河南省内																				
	博士	硕士	本科	专科	男生	女生	郑州	开封	洛阳	平顶山	安阳	鹤壁	新乡	焦作	濮阳	许昌	漯河	三门峡	南阳	商丘	信阳	周口	驻马店	济源	省外		
会计	0	0	0	5	3	2	0	0	0	0	0	0	1	0	0	0	0	0	0	0	0	1	2	1	0	0	5
机电一体化技术	0	0	0	436	431	5	16	40	14	9	18	1	58	3	11	12	5	2	29	37	50	62	67	1	1	436	
计算机网络技术	0	0	0	990	812	178	69	71	34	29	62	2	62	15	38	25	11	4	54	70	134	180	127	1	2	990	
建设工程监理	0	0	0	88	82	6	5	17	6	0	7	1	7	4	7	1	0	0	1	9	9	11	3	0	0	88	
建筑工程技术	0	0	0	285	272	13	20	30	8	5	23	2	28	3	15	8	4	3	15	21	31	42	25	0	2	285	
建筑装饰工程技术	0	0	0	121	95	26	1	12	7	2	11	1	15	5	5	3	2	0	13	6	11	21	6	0	0	121	
金融服务与管理	0	0	0	132	82	50	9	8	4	5	10	2	16	8	7	3	4	1	10	5	12	18	9	0	1	132	
金融管理	0	0	0	5	5	0	0	1	0	0	1	0	0	0	0	0	0	0	0	1	1	1	0	0	0	5	
空中乘务	0	0	0	46	16	30	6	1	2	0	2	1	2	2	2	2	3	0	6	1	3	7	6	0	0	46	
旅游管理	0	0	0	53	18	35	3	6	4	1	9	1	1	5	0	0	0	0	3	4	8	5	3	0	0	53	
模具设计与制造	0	0	0	37	37	0	0	6	1	0	0	0	0	1	2	0	1	0	3	4	6	6	7	0	0	37	
汽车技术服务与营销	0	0	0	1	1	0	0	0	0	0	1	0	0	0	0	0	0	0	0	0	0	0	0	0	0	0	1
汽车检测与维修技术	0	0	0	2	2	0	0	0	0	0	0	0	0	0	0	0	0	0	0	0	0	0	2	0	0	2	
汽车营销与服务	0	0	0	1	1	0	0	0	0	0	0	0	0	0	0	0	0	0	0	0	1	0	0	0	0	1	
汽车制造与试验技术	0	0	0	188	188	0	6	16	1	0	15	1	14	10	8	2	4	0	9	10	18	37	37	0	0	188	
汽车制造与装配技术	0	0	0	1	1	0	0	0	0	0	0	0	0	0	0	0	0	0	0	0	0	0	1	0	0	1	
人工智能技术应用	0	0	0	70	63	7	1	4	4	4	6	1	5	2	7	0	0	0	6	4	9	10	7	0	0	70	
软件技术	0	0	0	274	237	37	13	20	16	1	25	5	20	4	20	3	3	0	15	6	26	75	22	0	0	274	
市场营销	0	0	0	186	109	77	7	12	8	3	19	0	5	5	10	3	2	1	10	13	29	35	23	0	1	186	
数控技术	0	0	0	65	62	3	1	9	3	4	2	0	5	1	0	0	1	0	5	3	13	13	5	0	0	65	
数字媒体艺术设计	0	0	0	282	126	156	22	11	16	13	31	0	22	9	11	14	4	1	20	11	32	33	30	0	2	282	
通信技术	0	0	0	1	1	0	0	0	0	0	0	0	0	0	0	0	0	0	0	0	0	0	1	0	0	1	

专业	学历层次				性别		生源所在地分布																				总计
							河南省内																			省外	
	博士	硕士	本科	专科	男生	女生	郑州	开封	洛阳	平顶山	安阳	鹤壁	新乡	焦作	濮阳	许昌	漯河	三门峡	南阳	商丘	信阳	周口	驻马店	济源			
投资与理财	0	0	0	3	3	0	0	1	0	0	1	0	0	0	0	0	0	0	1	0	0	0	0	0	0	3	
物联网应用技术	0	0	0	88	67	21	5	1	1	2	3	0	8	1	1	0	0	0	11	9	12	21	12	0	1	88	
物流管理	0	0	0	2	2	0	0	0	0	0	0	0	0	0	0	0	0	0	0	1	0	0	1	0	0	2	
现代通信技术	0	0	0	30	28	2	2	3	2	3	2	0	2	1	1	0	0	1	4	0	1	2	6	0	0	30	
现代物流管理	0	0	0	95	62	33	7	17	0	0	6	0	7	4	3	0	2	0	7	5	11	14	12	0	0	95	
新能源汽车技术	0	0	0	41	41	0	3	10	2	1	1	0	0	0	0	0	0	0	2	3	9	8	2	0	0	41	
学前教育	0	0	0	755	21	734	59	59	21	15	48	2	30	12	22	16	13	2	35	65	87	161	106	0	2	755	
移动互联网应用技术	0	0	0	34	18	16	0	6	0	0	2	0	2	0	0	1	0	0	2	4	6	7	3	0	1	34	
云计算技术应用	0	0	0	41	35	6	1	8	2	0	2	0	2	1	1	0	2	0	2	6	7	4	3	0	0	41	
云计算技术与应用	0	0	0	2	2	0	0	0	0	0	0	0	0	0	0	0	0	0	0	0	0	0	2	0	0	2	
早期教育	0	0	0	30	1	29	3	1	2	1	0	0	1	0	0	0	0	0	0	3	5	8	6	0	0	30	
联系部门	就业指导中心				学校地址		郑州市新郑市新村镇107国道西侧					联系人		陈磊		联系电话		0371-56068693		学校就业网		http://jyzx.zzlgxy.net/					

长垣烹饪职业技术学院2024届毕业生生源信息统计表

专业	学历层次				性别		生源所在地分布																				总计
							河南省内																			省外	
	博士	硕士	本科	专科	男生	女生	郑州	开封	洛阳	平顶山	安阳	鹤壁	新乡	焦作	濮阳	许昌	漯河	三门峡	南阳	商丘	信阳	周口	驻马店	济源			
餐饮智能管理	0	0	0	1	0	1	0	0	1	0	0	0	0	0	0	0	0	0	0	0	0	0	0	0	0	0	1
城市轨道交通运营管理	0	0	0	56	36	20	4	3	11	4	1	0	21	0	0	2	0	0	2	0	1	1	2	0	4	56	
大数据技术	0	0	0	18	11	7	2	2	1	1	0	0	0	1	1	3	1	1	0	0	2	1	2	0	0	18	
大数据与会计	0	0	0	145	47	98	7	5	10	2	8	0	55	3	6	3	2	1	8	9	1	8	4	1	12	145	
电梯工程技术	0	0	0	64	63	1	0	1	0	0	0	57	0	0	2	0	0	0	2	0	1	1	0	0	64		
电子商务	0	0	0	214	142	72	5	2	16	10	9	2	56	27	2	5	2	5	9	8	4	10	7	1	34	214	
高速铁路客运服务	0	0	0	27	10	17	2	1	1	1	3	0	2	0	1	1	0	1	1	2	1	1	1	0	8	27	
工程造价	0	0	0	69	59	10	1	3	2	2	0	1	40	1	1	0	1	2	1	2	2	4	5	0	1	69	
会计	0	0	0	17	14	3	2	0	0	0	0	5	8	0	0	0	0	1	0	0	1	0	0	0	17		
机电一体化技术	0	0	0	282	276	6	6	30	23	11	22	4	64	35	3	8	2	5	6	9	6	10	17	2	19	282	
机械设计与制造	0	0	0	12	11	1	2	1	1	0	1	0	2	0	1	0	0	0	1	2	0	0	1	0	0	12	
计算机网络技术	0	0	0	8	7	1	0	2	1	0	1	0	0	0	1	0	0	0	2	1	0	0	0	0	0	8	
计算机应用技术	0	0	0	632	507	125	19	41	37	36	37	5	133	64	18	20	12	7	29	35	8	36	40	2	53	632	
建筑工程技术	0	0	0	166	161	5	3	8	5	8	6	0	88	23	5	0	0	0	1	4	1	6	4	0	4	166	
建筑室内设计	0	0	0	113	75	38	10	11	11	3	5	0	8	2	7	3	1	1	8	7	5	16	14	1	0	113	
酒店管理	0	0	0	25	23	2	0	1	0	0	0	0	4	16	0	0	1	0	1	0	0	1	0	0	1	25	
酒店管理与数字化运营	0	0	0	74	53	21	0	14	5	1	5	0	17	9	3	4	2	0	0	1	0	7	6	0	0	74	
旅游管理	0	0	0	21	13	8	0	1	1	0	1	0	13	0	0	0	0	0	1	0	0	0	2	0	2	21	
烹调工艺与营养	0	0	0	33	33	0	1	2	0	0	0	2	14	8	1	0	0	0	1	0	2	2	0	0	0	33	
烹饪工艺与营养	0	0	0	525	498	27	37	15	13	6	33	5	160	49	14	8	9	6	14	11	19	31	65	14	16	525	
社会体育	0	0	0	61	57	4	1	3	12	4	1	2	11	14	3	0	0	3	0	2	0	1	2	0	2	61	

专业	学历层次				性别		生源所在地分布																				总计
							河南省内																			省外	
	博士	硕士	本科	专科	男生	女生	郑州	开封	洛阳	平顶山	安阳	鹤壁	新乡	焦作	濮阳	许昌	漯河	三门峡	南阳	商丘	信阳	周口	驻马店	济源			
食品检验检测技术	0	0	0	24	10	14	2	2	2	1	1	0	5	2	0	1	0	0	0	1	2	1	3	1	0	24	
食品营养与检测	0	0	0	12	12	0	1	0	0	0	0	0	0	11	0	0	0	0	0	0	0	0	0	0	0	12	
食品智能加工技术	0	0	0	9	6	3	1	0	0	0	0	2	2	0	0	0	0	0	0	1	0	0	3	0	0	9	
数字媒体技术	0	0	0	34	17	17	0	2	8	1	2	0	7	2	1	0	0	0	2	2	0	2	4	0	1	34	
数字媒体应用技术	0	0	0	27	26	1	1	0	0	0	0	0	3	20	1	0	0	0	0	2	0	0	0	0	0	27	
无人机应用技术	0	0	0	5	5	0	0	0	0	0	0	0	0	5	0	0	0	0	0	0	0	0	0	0	0	5	
西式烹饪工艺	0	0	0	58	40	18	3	1	2	0	3	0	7	2	1	0	0	0	6	2	4	11	5	1	10	58	
虚拟现实技术应用	0	0	0	18	16	2	0	1	0	1	3	0	9	0	0	0	0	0	0	1	0	1	0	0	2	18	
学前教育	0	0	0	405	20	385	20	31	22	18	25	5	61	4	24	18	4	6	30	26	13	30	47	5	16	405	
医疗器械维护与管理	0	0	0	21	18	3	1	0	0	0	1	0	6	2	1	2	0	0	1	0	1	1	3	0	2	21	
婴幼儿托育服务与管理	0	0	0	134	6	128	10	4	12	10	4	1	26	6	0	2	1	6	2	2	1	2	1	0	44	134	
营养配餐	0	0	0	38	16	22	1	1	0	1	2	1	6	2	1	0	0	0	1	1	0	3	4	7	7	38	
幼儿发展与健康管理	0	0	0	16	6	10	0	2	0	0	0	0	1	5	1	0	1	0	1	5	0	0	0	0	0	16	
中西面点工艺	0	0	0	221	88	133	20	12	17	4	10	1	53	14	7	3	0	5	6	6	10	16	22	5	10	221	
联系部门	就业服务中心				学校地址		河南省长垣市蒲东街道华豫大道与山海大道交叉口					联系人		李方		联系电话		0373-8826008		学校就业网		https://cypr.goworkla.cn/					

许昌陶瓷职业学院2024届毕业生生源信息统计表

专业	学历层次				性别		生源所在地分布																				总计
							河南省内																				
	博士	硕士	本科	专科	男生	女生	郑州	开封	洛阳	平顶山	安阳	鹤壁	新乡	焦作	濮阳	许昌	漯河	三门峡	南阳	商丘	信阳	周口	驻马店	济源	省外		
播音与主持	0	0	0	29	12	17	5	2	0	0	1	0	5	1	0	0	0	0	2	3	0	6	3	1	0	29	
财务管理	0	0	0	1	1	0	0	0	0	0	0	0	0	0	0	0	0	0	0	0	1	0	0	0	0	1	
城市环境工程技术	0	0	0	1	1	0	0	0	0	0	0	0	0	0	0	0	1	0	0	0	0	0	0	0	0	1	
大数据技术	0	0	0	81	65	16	3	9	1	7	2	0	9	1	5	5	3	0	5	3	4	7	17	0	0	81	
大数据与财务管理	0	0	0	39	16	23	0	2	0	0	1	3	0	0	2	0	0	0	8	2	2	3	16	0	0	39	
大数据与会计	0	0	0	124	26	98	6	8	1	8	1	2	20	3	2	6	4	1	11	6	15	14	16	0	0	124	
电子商务	0	0	0	424	329	95	15	20	6	50	55	12	41	10	7	31	20	1	45	17	16	54	19	0	5	424	
房地产智能检测与估价	0	0	0	1	1	0	0	0	0	0	0	0	0	0	0	0	0	0	1	0	0	0	0	0	0	1	
工程造价	0	0	0	73	59	14	0	5	6	3	1	1	9	1	4	3	5	2	6	4	7	10	6	0	0	73	
工商企业管理	0	0	0	134	95	39	22	6	11	6	6	8	14	3	3	9	2	3	6	3	2	20	9	0	1	134	
工业机器人技术	0	0	0	22	21	1	0	3	0	0	0	0	2	0	0	0	0	0	1	1	2	4	9	0	0	22	
环境艺术设计	0	0	0	135	96	39	5	7	0	12	5	6	16	6	1	14	3	0	7	6	13	14	17	0	3	135	
会计	0	0	0	1	1	0	0	0	0	0	0	0	1	0	0	0	0	0	0	0	0	0	0	0	0	1	
机电一体化技术	0	0	0	219	217	2	8	9	8	18	12	7	17	2	4	19	19	0	21	7	21	30	14	0	3	219	
机械设计与制造	0	0	0	34	32	2	2	0	0	0	1	1	9	0	0	0	2	0	5	0	6	6	2	0	0	34	
计算机应用技术	0	0	0	323	247	76	8	25	11	11	3	1	22	11	4	35	12	0	22	16	38	46	58	0	0	323	
建筑工程技术	0	0	0	113	103	10	4	8	4	5	1	1	11	3	4	2	7	0	11	1	8	29	13	0	1	113	
酒店管理	0	0	0	1	1	0	0	0	0	0	0	0	0	0	0	0	0	0	0	0	1	0	0	0	0	1	
酒店管理与数字化运营	0	0	0	16	10	6	0	0	2	1	0	0	1	0	0	2	0	0	1	2	1	2	3	0	1	16	
旅游管理	0	0	0	50	34	16	6	4	2	4	0	0	4	1	1	6	1	0	2	3	3	8	4	0	1	50	
烹饪工艺与营养	0	0	0	109	87	22	7	5	1	6	7	2	14	1	0	7	3	2	5	5	8	17	17	0	2	109	

专业	学历层次				性别		生源所在地分布																				总计
							河南省内																			省外	
	博士	硕士	本科	专科	男生	女生	郑州	开封	洛阳	平顶山	安阳	鹤壁	新乡	焦作	濮阳	许昌	漯河	三门峡	南阳	商丘	信阳	周口	驻马店	济源			
汽车检测与维修技术	0	0	0	38	38	0	4	1	0	4	1	3	2	2	1	1	2	0	1	1	3	9	3	0	0	38	
汽车制造与试验技术	0	0	0	144	143	1	9	4	3	23	4	0	22	3	1	14	7	0	8	2	3	11	26	0	4	144	
人物形象设计	0	0	0	21	7	14	2	1	0	0	1	1	1	1	0	0	1	0	1	1	3	7	1	0	0	21	
市场营销	0	0	0	66	52	14	0	1	3	1	3	0	8	3	1	2	1	0	11	3	10	13	6	0	0	66	
陶瓷设计与工艺	0	0	0	30	14	16	3	3	1	1	0	0	3	0	1	0	1	0	4	1	1	6	5	0	0	30	
新能源汽车技术	0	0	0	116	115	1	1	8	3	4	1	1	3	3	3	2	6	0	6	3	13	26	33	0	0	116	
学前教育	0	0	0	521	19	502	5	42	28	32	10	5	29	7	10	29	18	1	35	34	57	79	92	2	6	521	
移动互联网应用技术	0	0	0	43	30	13	1	3	2	1	0	0	2	0	1	5	2	0	5	1	4	8	7	0	1	43	
艺术设计	0	0	0	180	52	128	4	10	4	14	1	1	30	9	4	18	7	1	16	4	10	27	19	0	1	180	
音乐表演	0	0	0	53	17	36	1	0	2	4	1	2	6	2	1	2	1	0	1	2	2	11	15	0	0	53	
婴幼儿托育服务与管理	0	0	0	198	9	189	3	14	0	21	3	1	20	3	4	13	3	2	20	12	23	29	22	0	5	198	
幼儿发展与健康管理	0	0	0	1	0	1	0	0	0	0	0	0	0	0	1	0	0	0	0	0	0	0	0	0	0	1	
园林技术	0	0	0	70	32	38	0	0	1	3	2	4	2	5	1	2	9	0	11	1	4	9	16	0	0	70	
联系部门	就业处				学校地址		许昌市建安区永宁街002号					联系人		吕亚楠		联系电话		0374-2777783		学校就业网		https://xctc.goworkla.cn/					

焦作工贸职业学院2024届毕业生生源信息统计表

专业	学历层次				性别		生源所在地分布																				总计
							河南省内																省外				
	博士	硕士	本科	专科	男生	女生	郑州	开封	洛阳	平顶山	安阳	鹤壁	新乡	焦作	濮阳	许昌	漯河	三门峡	南阳	商丘	信阳	周口	驻马店	济源	省外		
播音与主持	0	0	0	40	21	19	1	4	5	1	2	0	2	0	2	2	1	0	0	1	5	7	7	0	0	40	
财务管理	0	0	0	1	1	0	0	0	0	0	0	0	0	1	0	0	0	0	0	0	0	0	0	0	0	1	
大数据技术	0	0	0	13	8	5	0	0	0	0	0	0	2	0	0	0	0	0	3	0	1	0	7	0	0	13	
大数据与财务管理	0	0	0	80	30	50	0	11	3	2	0	1	1	4	5	4	3	0	3	6	15	14	8	0	0	80	
大数据与会计	0	0	0	259	48	211	2	40	22	5	25	0	22	15	11	5	6	0	6	5	21	32	41	0	1	259	
电梯工程技术	0	0	0	11	11	0	0	0	2	0	2	0	1	1	0	0	0	0	0	0	2	3	0	0	0	11	
电子商务	0	0	0	353	197	156	1	39	20	6	15	1	16	45	9	12	3	0	8	10	64	49	54	0	1	353	
电子信息工程技术	0	0	0	46	45	1	0	6	8	0	0	0	3	2	4	0	1	0	1	3	8	1	8	0	1	46	
风景园林设计	0	0	0	22	17	5	0	2	3	0	0	0	2	1	6	0	2	1	0	0	1	1	3	0	0	22	
高速铁路客运乘务	0	0	0	1	1	0	0	0	1	0	0	0	0	0	0	0	0	0	0	0	0	0	0	0	0	1	
高速铁路客运服务	0	0	0	133	77	56	4	19	5	0	5	0	13	27	5	2	0	0	1	2	14	8	22	2	4	133	
工程造价	0	0	0	152	126	26	0	21	16	7	5	0	14	8	4	13	0	0	12	2	12	8	28	1	1	152	
工商企业管理	0	0	0	57	39	18	0	15	2	1	2	1	0	6	3	1	1	0	2	6	5	3	9	0	0	57	
工业机器人技术	0	0	0	37	35	2	0	4	1	0	2	0	1	1	0	0	1	0	2	1	8	5	11	0	0	37	
环境艺术设计	0	0	0	42	20	22	2	2	2	0	2	0	5	0	0	0	1	0	0	0	10	11	6	0	1	42	
会计	0	0	0	3	2	1	0	1	0	0	0	0	0	1	0	0	0	0	0	0	1	0	0	0	0	3	
机电一体化技术	0	0	0	329	325	4	1	39	13	3	5	0	17	47	10	10	14	0	13	8	46	36	64	0	3	329	
机械制造及自动化	0	0	0	84	83	1	1	9	2	1	1	0	6	11	0	0	2	0	4	0	7	13	25	1	1	84	
机械制造与自动化	0	0	0	1	1	0	0	0	0	0	0	0	0	0	0	0	0	0	0	0	0	1	0	0	0	1	
计算机网络技术	0	0	0	143	138	5	1	15	8	1	9	1	12	7	2	6	0	0	2	8	32	18	20	0	1	143	
计算机应用技术	0	0	0	525	457	68	4	58	25	3	20	0	29	55	15	11	6	0	8	20	113	61	93	2	2	525	



专业	学历层次				性别		生源所在地分布																				总计
							河南省内																			省外	
	博士	硕士	本科	专科	男生	女生	郑州	开封	洛阳	平顶山	安阳	鹤壁	新乡	焦作	濮阳	许昌	漯河	三门峡	南阳	商丘	信阳	周口	驻马店	济源			
建设工程管理	0	0	0	176	170	6	1	29	17	0	9	0	16	33	5	4	1	1	1	5	12	9	28	1	4	176	
建筑工程技术	0	0	0	111	108	3	0	14	3	2	6	1	11	12	2	1	1	1	4	7	17	10	19	0	0	111	
建筑装饰工程技术	0	0	0	135	110	25	0	12	5	2	2	0	16	9	7	7	4	0	1	6	15	27	22	0	0	135	
金融服务与管理	0	0	0	25	17	8	0	0	0	0	0	0	0	0	1	5	0	0	1	2	7	5	3	0	1	25	
金融管理	0	0	0	1	1	0	0	0	0	0	0	0	0	1	0	0	0	0	0	0	0	0	0	0	0	1	
酒店管理与数字化运营	0	0	0	42	19	23	0	2	1	0	2	0	3	2	0	4	2	0	1	0	3	11	10	1	0	42	
空中乘务	0	0	0	36	18	18	0	4	1	1	2	0	2	8	2	1	1	0	0	0	1	4	9	0	0	36	
旅游管理	0	0	0	52	23	29	1	5	2	1	2	0	4	11	2	0	0	0	2	1	5	7	8	0	1	52	
汽车技术服务与营销	0	0	0	4	4	0	0	0	0	0	0	0	0	0	0	0	0	0	0	0	1	0	3	0	0	4	
汽车检测与维修技术	0	0	0	8	8	0	0	1	1	0	0	0	0	4	0	1	0	0	0	0	0	1	0	0	0	8	
汽车制造与试验技术	0	0	0	203	203	0	0	23	10	1	13	1	7	49	1	14	1	0	2	3	22	15	37	0	4	203	
商务英语	0	0	0	26	4	22	1	3	2	0	1	0	1	2	1	0	1	0	0	0	8	5	1	0	0	26	
食品生物技术	0	0	0	15	9	6	0	1	0	1	1	0	3	0	4	4	0	0	0	0	1	0	0	0	0	15	
市场营销	0	0	0	105	68	37	0	11	4	1	2	0	6	8	2	4	0	0	2	2	28	20	15	0	0	105	
市政工程技术	0	0	0	4	4	0	0	0	0	2	0	0	0	0	0	0	0	0	0	0	1	1	0	0	0	4	
视觉传播设计与制作	0	0	0	1	1	0	0	0	0	0	0	0	0	0	0	0	0	0	0	0	0	0	0	0	1	1	
视觉传达设计	0	0	0	66	26	40	4	1	7	0	1	0	4	2	6	0	1	0	1	6	20	6	6	0	1	66	
数控技术	0	0	0	42	42	0	0	7	0	0	0	0	5	4	4	0	1	0	1	0	16	2	2	0	0	42	
数字媒体技术	0	0	0	372	277	95	5	58	18	3	9	4	11	95	7	14	2	0	6	11	40	32	53	1	3	372	
数字媒体艺术设计	0	0	0	408	228	180	6	28	26	7	12	1	22	115	12	12	4	2	12	7	60	39	40	0	3	408	
数字媒体应用技术	0	0	0	8	7	1	0	2	0	0	0	0	1	2	0	0	1	0	0	1	0	1	0	0	0	8	
体育保健与康复	0	0	0	20	12	8	0	1	0	0	3	0	6	1	1	0	0	0	1	2	1	3	1	0	0	20	

专业	学历层次				性别		生源所在地分布																				总计
							河南省内																		省外		
	博士	硕士	本科	专科	男生	女生	郑州	开封	洛阳	平顶山	安阳	鹤壁	新乡	焦作	濮阳	许昌	漯河	三门峡	南阳	商丘	信阳	周口	驻马店	济源			
无人机应用技术	0	0	0	23	23	0	0	4	1	0	2	0	1	0	1	2	1	0	2	0	4	3	2	0	0	23	
舞蹈表演	0	0	0	102	6	96	2	3	6	7	20	3	6	4	3	3	2	1	9	5	1	16	9	0	2	102	
物流管理	0	0	0	1	1	0	0	0	0	0	0	0	0	0	0	0	0	0	0	0	0	0	0	0	0	1	1
现代物流管理	0	0	0	52	36	16	0	5	5	0	2	1	6	2	1	1	1	0	0	2	10	5	11	0	0	52	
新能源汽车技术	0	0	0	154	153	1	0	12	6	1	1	0	7	3	6	0	9	0	2	2	53	20	31	1	0	154	
药品经营与管理	0	0	0	81	17	64	0	15	2	2	9	1	6	0	1	3	3	0	7	1	11	9	9	1	1	81	
药品生物技术	0	0	0	25	15	10	0	3	2	1	1	0	3	0	1	0	3	0	1	1	3	2	4	0	0	25	
音乐表演	0	0	0	46	13	33	2	2	3	4	1	0	1	4	1	0	1	0	1	0	6	17	2	0	1	46	
婴幼儿托育服务与管理	0	0	0	532	6	526	4	40	23	13	31	2	41	12	40	14	7	0	31	9	133	73	54	1	4	532	
幼儿发展与健康管理	0	0	0	12	1	11	0	3	0	0	0	0	1	0	0	0	0	0	1	0	2	1	4	0	0	12	
智能焊接技术	0	0	0	14	14	0	0	5	1	0	0	0	1	0	1	0	1	1	0	0	1	1	2	0	0	14	
中草药栽培与加工技术	0	0	0	1	1	0	0	0	0	0	0	0	0	0	0	0	0	0	0	0	0	0	1	0	0	1	
中药材生产与加工	0	0	0	32	19	13	0	1	1	0	2	0	3	0	3	0	0	0	1	5	4	9	2	0	1	32	
联系部门	就业处				学校地址		河南省沁阳市香港街壹号					联系人		张庆功		联系电话		0391-5282015		学校就业网		https://jzgm.goworkla.cn/					

### 河南艺术职业学院2024届毕业生生源信息统计表

专业	学历层次				性别		生源所在地分布																				总计
							河南省内																			省外	
	博士	硕士	本科	专科	男生	女生	郑州	开封	洛阳	平顶山	安阳	鹤壁	新乡	焦作	濮阳	许昌	漯河	三门峡	南阳	商丘	信阳	周口	驻马店	济源			
播音与主持	0	0	0	201	101	100	53	3	7	14	8	5	15	6	11	5	4	5	17	9	4	19	14	2	0	201	
产品艺术设计	0	0	0	36	12	24	4	0	1	2	1	1	4	2	2	3	1	0	0	1	6	5	3	0	0	36	
传播与策划	0	0	0	115	50	65	27	6	11	4	4	1	9	1	2	10	5	1	6	5	7	9	4	0	3	115	
大数据技术	0	0	0	450	334	116	33	23	25	13	39	30	58	16	22	28	9	5	25	23	14	49	37	0	1	450	
电气自动化技术	0	0	0	37	34	3	6	3	0	3	1	0	1	1	0	1	0	0	4	10	3	2	2	0	0	37	
电子商务	0	0	0	594	287	307	59	30	18	30	40	29	47	20	18	27	16	7	49	24	16	90	68	1	5	594	
动漫设计	0	0	0	121	48	73	19	5	6	3	14	2	10	2	3	5	2	1	6	1	6	17	9	0	10	121	
动漫制作技术	0	0	0	30	17	13	7	1	1	1	1	0	7	0	0	1	0	0	4	0	4	2	1	0	0	30	
工业机器人技术	0	0	0	71	52	19	10	4	3	1	2	0	1	0	4	5	3	0	1	18	0	9	10	0	0	71	
广播影视节目制作	0	0	0	122	33	89	16	4	6	5	11	1	9	5	2	6	8	1	8	14	8	9	9	0	0	122	
广告设计与制作	0	0	0	1	0	1	1	0	0	0	0	0	0	0	0	0	0	0	0	0	0	0	0	0	0	1	
广告艺术设计	0	0	0	98	21	77	7	7	4	2	5	2	10	3	4	5	3	2	6	4	11	6	16	0	1	98	
国际标准舞	0	0	0	29	9	20	4	1	1	2	3	0	4	4	4	1	0	0	1	1	0	1	2	0	0	29	
环境艺术设计	0	0	0	204	80	124	23	11	25	2	10	2	13	8	13	14	4	2	5	8	9	17	8	1	29	204	
计算机网络技术	0	0	0	337	248	89	46	18	11	15	32	3	21	12	14	10	13	3	21	27	25	41	21	0	4	337	
空中乘务	0	0	0	137	28	109	35	5	5	3	7	1	10	9	6	6	5	1	11	7	3	10	11	0	2	137	
跨境电子商务	0	0	0	18	5	13	1	0	0	1	0	0	0	0	0	0	0	0	9	0	3	3	1	0	0	18	
录音技术与艺术	0	0	0	38	14	24	6	2	5	1	2	1	7	1	1	1	0	0	2	2	2	3	2	0	0	38	
曲艺表演	0	0	0	58	24	34	8	3	7	4	4	0	2	4	1	1	4	0	6	4	3	4	2	1	0	58	
人工智能技术应用	0	0	0	433	220	213	14	28	9	8	12	4	18	4	7	35	16	3	33	66	12	107	55	0	2	433	
人物形象设计	0	0	0	96	4	92	20	1	10	0	4	0	8	4	3	3	6	2	2	4	3	11	7	0	8	96	

专业	学历层次				性别		生源所在地分布																				总计
							河南省内																		省外		
	博士	硕士	本科	专科	男生	女生	郑州	开封	洛阳	平顶山	安阳	鹤壁	新乡	焦作	濮阳	许昌	漯河	三门峡	南阳	商丘	信阳	周口	驻马店	济源			
软件技术	0	0	0	1104	764	340	78	51	73	28	69	26	62	21	44	84	20	13	70	66	35	162	185	4	13	1104	
摄影摄像技术	0	0	0	82	40	42	13	5	3	3	9	3	10	3	2	4	1	1	2	6	7	8	1	1	0	82	
时尚表演与传播	0	0	0	20	7	13	9	1	2	1	0	0	3	0	0	0	1	0	1	0	0	0	2	0	0	20	
视觉传播设计与制作	0	0	0	1	1	0	0	0	0	0	1	0	0	0	0	0	0	0	0	0	0	0	0	0	0	1	
视觉传达设计	0	0	0	168	47	121	27	12	20	1	13	6	13	8	1	2	2	2	3	8	11	10	6	1	22	168	
书画艺术	0	0	0	34	7	27	4	1	1	1	0	1	3	4	0	1	0	0	5	3	2	6	1	1	0	34	
数字媒体技术	0	0	0	191	106	85	12	11	19	1	14	0	17	3	13	11	12	2	10	10	13	28	14	0	1	191	
数字媒体艺术设计	0	0	0	106	32	74	18	7	7	1	8	2	5	6	2	1	2	3	7	7	9	10	10	0	1	106	
网络新闻与传播	0	0	0	51	10	41	6	1	5	1	6	0	3	2	5	0	0	1	4	2	5	8	1	0	1	51	
文化产业经营与管理	0	0	0	107	57	50	28	4	8	6	4	1	4	1	7	3	6	1	9	10	1	7	6	1	0	107	
舞蹈表演	0	0	0	169	33	136	29	6	6	6	11	4	14	22	8	7	6	5	5	9	4	19	5	3	0	169	
戏剧影视表演	0	0	0	169	81	88	49	11	5	3	4	3	12	11	4	6	6	7	5	12	9	13	9	0	0	169	
戏曲表演	0	0	0	25	11	14	4	2	2	1	2	1	1	1	2	0	2	0	1	1	0	3	2	0	0	25	
戏曲音乐	0	0	0	1	0	1	0	0	0	0	0	0	0	0	0	0	0	0	0	0	0	0	1	0	0	1	
现代流行音乐	0	0	0	89	51	38	14	5	11	3	6	2	8	4	7	6	2	2	6	3	3	3	3	1	0	89	
现代物流管理	0	0	0	61	49	12	4	2	1	1	10	0	6	2	2	1	0	0	3	8	10	3	8	0	0	61	
新闻采编与制作	0	0	0	214	45	169	24	10	17	9	16	4	16	5	14	8	3	1	19	14	12	29	11	1	1	214	
虚拟现实技术应用	0	0	0	138	93	45	10	16	0	7	2	0	8	9	9	0	5	0	13	6	38	7	6	2	0	138	
学前教育	0	0	0	416	25	391	47	20	37	17	21	3	29	19	16	13	10	9	35	24	27	55	29	3	2	416	
艺术设计	0	0	0	192	45	147	34	6	11	5	12	2	21	6	5	2	7	1	12	11	7	21	26	2	1	192	
音乐表演	0	0	0	447	178	269	92	13	35	21	30	6	30	23	31	15	23	13	25	21	11	18	36	4	0	447	
影视编导	0	0	0	163	57	106	34	6	5	5	11	4	23	3	8	3	2	0	12	11	10	12	12	1	1	163	

专业	学历层次				性别		生源所在地分布																				总计
							河南省内																				
	博士	硕士	本科	专科	男生	女生	郑州	开封	洛阳	平顶山	安阳	鹤壁	新乡	焦作	濮阳	许昌	漯河	三门峡	南阳	商丘	信阳	周口	驻马店	济源			
影视动画	0	0	0	115	45	70	14	8	11	3	12	6	8	4	6	5	0	1	10	8	5	3	9	2	0	115	
影视多媒体技术	0	0	0	65	39	26	10	3	4	2	2	2	20	1	3	2	1	0	3	2	5	2	3	0	0	65	
影视照明技术与艺术	0	0	0	17	13	4	7	1	1	0	3	0	1	0	0	1	1	0	1	0	0	1	0	0	0	17	
展示艺术设计	0	0	0	68	19	49	12	5	8	0	6	0	3	2	5	3	1	2	4	2	3	11	1	0	0	68	
智能控制技术	0	0	0	566	493	73	36	23	7	2	2	3	4	6	8	1	11	0	2	193	63	179	22	0	4	566	
联系部门					学校地址		河南省郑州市郑东新区郑开大道132号					联系人		刘兴隆		联系电话		0371-60867629		学校就业网		https://hnys.goworkla.cn/					

开封文化艺术职业学院2024届毕业生生源信息统计表

专业	学历层次				性别		生源所在地分布																				总计
							河南省内																				
	博士	硕士	本科	专科	男生	女生	郑州	开封	洛阳	平顶山	安阳	鹤壁	新乡	焦作	濮阳	许昌	漯河	三门峡	南阳	商丘	信阳	周口	驻马店	济源			
表演艺术	0	0	0	76	23	53	8	5	5	1	3	1	9	7	5	2	4	3	5	4	1	8	5	0	0	76	
播音与主持	0	0	0	67	33	34	12	4	5	0	3	0	5	1	1	1	3	2	6	6	4	6	4	2	2	67	
财务管理	0	0	0	2	1	1	0	1	0	0	0	0	0	0	0	0	0	0	0	0	0	1	0	0	0	2	
城市轨道交通运营管理	0	0	0	93	56	37	6	18	0	0	13	2	7	1	7	6	0	0	6	16	0	7	0	0	4	93	
传播与策划	0	0	0	33	19	14	0	8	0	2	11	0	0	0	2	0	1	0	2	3	2	2	0	0	0	33	
大数据技术	0	0	0	79	44	35	0	25	0	4	6	1	3	1	29	0	0	1	1	2	1	3	2	0	0	79	
大数据技术与应用	0	0	0	1	1	0	0	0	0	0	0	0	0	0	0	0	0	0	0	0	0	1	0	0	0	1	
大数据与财务管理	0	0	0	39	13	26	5	13	0	0	2	0	4	0	2	2	2	0	2	2	1	2	2	0	0	39	
大数据与会计	0	0	0	30	4	26	0	9	1	2	3	0	4	0	0	2	0	0	0	3	2	1	3	0	0	30	
电子商务	0	0	0	124	69	55	19	34	1	3	3	2	8	6	0	3	1	0	1	10	30	1	2	0	0	124	
动漫制作技术	0	0	0	28	14	14	1	3	4	0	1	0	0	1	1	2	2	0	3	3	3	1	3	0	0	28	
分析检验技术	0	0	0	30	13	17	1	20	0	1	0	0	1	1	0	0	1	0	0	1	0	3	1	0	0	30	

专业	学历层次				性别		生源所在地分布																				总计
							河南省内																		省外		
	博士	硕士	本科	专科	男生	女生	郑州	开封	洛阳	平顶山	安阳	鹤壁	新乡	焦作	濮阳	许昌	漯河	三门峡	南阳	商丘	信阳	周口	驻马店	济源			
钢琴调律	0	0	0	22	9	13	2	1	0	2	0	2	4	2	3	0	0	0	0	0	2	0	3	1	0	22	
高速铁路客运乘务	0	0	0	1	1	0	0	0	0	0	0	0	0	0	0	0	0	0	0	0	1	0	0	0	0	1	
高速铁路客运服务	0	0	0	47	13	34	7	6	0	2	1	0	3	0	6	4	0	0	3	3	2	8	2	0	0	47	
工程造价	0	0	0	1	1	0	0	1	0	0	0	0	0	0	0	0	0	0	0	0	0	0	0	0	0	1	
工业分析技术	0	0	0	1	1	0	0	1	0	0	0	0	0	0	0	0	0	0	0	0	0	0	0	0	0	1	
工艺美术品设计	0	0	0	37	12	25	6	3	2	2	1	0	1	2	0	0	2	0	2	4	0	7	5	0	0	37	
广播影视节目制作	0	0	0	32	22	10	3	8	0	0	6	0	3	0	1	0	0	0	1	6	2	2	0	0	0	32	
广告艺术设计	0	0	0	63	17	46	3	12	5	3	2	0	3	2	2	3	1	1	6	3	3	4	9	0	1	63	
国际邮轮乘务管理	0	0	0	39	15	24	0	1	0	1	0	0	1	0	1	8	0	0	1	3	0	22	1	0	0	39	
机电一体化技术	0	0	0	38	38	0	1	19	2	1	1	0	1	4	1	1	0	0	1	1	2	1	0	0	2	38	
计算机应用技术	0	0	0	452	331	121	14	178	5	12	11	2	24	12	12	12	10	0	14	22	94	22	7	0	1	452	
建筑装饰工程技术	0	0	0	1	1	0	0	1	0	0	0	0	0	0	0	0	0	0	0	0	0	0	0	0	0	1	
酒店管理	0	0	0	3	1	2	0	1	0	0	0	0	0	0	0	0	0	0	0	1	1	0	0	0	0	3	
酒店管理与数字化运营	0	0	0	27	9	18	0	7	2	1	1	0	1	2	0	0	1	1	3	1	3	3	1	0	0	27	
空中乘务	0	0	0	19	12	7	1	3	3	0	0	0	1	1	0	1	1	0	2	1	0	4	1	0	0	19	
旅游管理	0	0	0	47	13	34	3	8	1	2	1	0	1	1	6	0	1	0	1	4	1	13	3	1	0	47	
美术教育	0	0	0	48	3	45	2	7	3	3	2	0	2	2	0	2	2	0	6	5	4	6	2	0	0	48	
民航运输服务	0	0	0	80	50	30	18	4	1	1	2	2	9	7	7	6	0	1	10	6	0	2	3	0	1	80	
人力资源管理	0	0	0	27	6	21	2	7	0	0	0	1	1	1	2	0	1	1	2	0	2	6	0	1	0	27	
软件技术	0	0	0	84	70	14	4	41	0	6	0	3	0	0	19	0	0	0	3	1	0	5	1	1	0	84	
社会体育	0	0	0	65	45	20	11	12	3	0	4	1	4	2	5	5	2	1	3	3	1	1	0	0	7	65	
市场营销	0	0	0	138	65	73	4	28	0	5	15	11	9	1	5	4	3	0	10	16	8	12	4	0	3	138	

专业	学历层次				性别		生源所在地分布																				总计
							河南省内																			省外	
	博士	硕士	本科	专科	男生	女生	郑州	开封	洛阳	平顶山	安阳	鹤壁	新乡	焦作	濮阳	许昌	漯河	三门峡	南阳	商丘	信阳	周口	驻马店	济源			
视觉传播设计与制作	0	0	0	3	3	0	0	2	0	0	1	0	0	0	0	0	0	0	0	0	0	0	0	0	0	0	3
视觉传达设计	0	0	0	138	34	104	15	13	11	9	10	3	9	5	3	6	4	2	11	4	5	8	19	1	0	138	
室内艺术设计	0	0	0	50	24	26	7	14	2	3	1	0	4	0	0	1	0	1	3	5	6	2	1	0	0	50	
文物修复与保护	0	0	0	21	7	14	0	5	2	1	0	0	4	0	1	1	0	0	5	0	0	1	1	0	0	21	
无人机应用技术	0	0	0	19	18	1	1	6	0	1	0	0	1	0	1	0	0	0	2	2	4	1	0	0	0	19	
舞蹈编导	0	0	0	48	2	46	2	4	2	0	1	0	11	7	0	4	2	1	4	3	1	5	1	0	0	48	
物流管理	0	0	0	3	0	3	0	0	0	0	0	0	1	1	0	0	0	0	0	0	0	1	0	0	0	3	
现代物流管理	0	0	0	25	9	16	0	13	0	1	0	0	0	1	1	0	1	0	0	0	0	5	3	0	0	25	
小学数学教育	0	0	0	108	14	94	2	27	1	1	3	3	7	3	1	1	1	2	15	7	7	10	5	1	11	108	
小学英语教育	0	0	0	98	4	94	6	18	5	2	5	1	4	0	4	7	2	0	9	11	6	3	5	0	10	98	
小学语文教育	0	0	0	279	21	258	11	52	12	4	12	6	14	7	10	6	2	4	34	13	15	22	13	0	42	279	
信息安全技术应用	0	0	0	65	24	41	2	11	2	3	5	0	2	0	4	2	2	0	7	6	7	6	5	0	1	65	
休闲服务与管理	0	0	0	25	11	14	0	0	3	0	0	0	4	1	0	3	0	0	1	5	0	4	4	0	0	25	
学前教育	0	0	0	2230	49	2181	427	393	31	23	68	25	56	15	12	33	12	11	66	52	202	729	52	6	17	2230	
移动应用开发	0	0	0	86	45	41	11	9	1	7	3	0	7	0	3	3	3	0	4	1	11	20	1	1	1	86	
艺术设计	0	0	0	130	49	81	62	8	1	8	2	3	2	1	2	4	1	0	3	5	5	15	7	0	1	130	
音乐表演	0	0	0	138	33	105	10	14	13	4	8	2	17	4	1	3	5	5	14	6	5	14	12	1	0	138	
音乐教育	0	0	0	45	8	37	3	4	3	3	1	1	3	1	3	3	1	3	4	3	2	3	4	0	0	45	
应用英语	0	0	0	24	6	18	6	4	4	0	0	1	1	0	1	1	1	0	1	3	1	0	0	0	0	24	
婴幼儿托育服务与管理	0	0	0	98	3	95	4	40	0	1	0	0	5	0	5	0	1	0	1	3	17	19	0	0	2	98	
语文教育	0	0	0	3	0	3	0	0	0	0	0	0	1	0	0	0	0	0	1	0	0	0	0	0	1	3	
云计算技术应用	0	0	0	68	37	31	2	12	1	3	1	1	3	2	1	1	5	0	7	6	6	15	2	0	0	68	

专业	学历层次				性别		生源所在地分布																				总计
							河南省内																				
	博士	硕士	本科	专科	男生	女生	郑州	开封	洛阳	平顶山	安阳	鹤壁	新乡	焦作	濮阳	许昌	漯河	三门峡	南阳	商丘	信阳	周口	驻马店	济源			
云计算技术与应用	0	0	0	1	1	0	0	0	0	0	1	0	0	0	0	0	0	0	0	0	0	0	0	0	0	1	
早期教育	0	0	0	31	0	31	3	11	1	0	0	0	3	0	0	0	0	0	2	1	0	8	1	1	0	31	
联系部门	招生就业处				学校地址		开封市东京大道中段					联系人		陈效伟		联系电话		0371-23653188		学校就业网		https://kfwy.goworkla.cn/					

郑州商贸旅游职业学院2024届毕业生生源信息统计表

专业	学历层次				性别		生源所在地分布																				总计
							河南省内																				
	博士	硕士	本科	专科	男生	女生	郑州	开封	洛阳	平顶山	安阳	鹤壁	新乡	焦作	濮阳	许昌	漯河	三门峡	南阳	商丘	信阳	周口	驻马店	济源			
城市轨道交通运营管理	0	0	0	650	423	227	574	2	9	2	5	2	6	6	0	1	2	1	3	4	12	17	4	0	0	650	
大数据技术	0	0	0	25	18	7	2	3	1	0	4	1	1	0	1	2	0	0	2	3	1	2	2	0	0	25	
大数据与财务管理	0	0	0	2	2	0	0	0	0	0	0	0	0	0	0	0	0	0	0	0	0	1	0	0	1	2	
大数据与会计	0	0	0	165	42	123	14	18	7	5	16	0	5	3	12	3	3	2	11	9	15	30	11	0	1	165	
电子商务	0	0	0	151	80	71	60	8	2	0	6	1	11	2	2	4	2	0	2	8	5	20	18	0	0	151	
工程造价	0	0	0	96	71	25	12	11	3	4	5	0	11	3	2	3	2	1	6	3	6	19	5	0	0	96	
计算机网络技术	0	0	0	52	43	9	18	2	1	2	3	0	2	0	1	1	0	2	3	2	3	9	3	0	0	52	
计算机应用技术	0	0	0	712	541	171	117	50	21	11	35	9	61	22	18	16	12	7	40	46	66	122	57	1	1	712	
建设工程管理	0	0	0	2	2	0	0	0	0	0	0	0	0	0	0	0	0	0	0	0	0	0	0	0	2	2	
建设工程监理	0	0	0	18	15	3	0	5	0	1	0	0	0	1	1	0	0	1	1	3	0	5	0	0	0	18	
建筑工程技术	0	0	0	181	173	8	25	11	11	2	4	2	30	2	3	2	4	1	3	11	13	43	11	1	2	181	
建筑智能化工程技术	0	0	0	28	24	4	3	0	2	2	3	0	1	0	0	1	2	0	2	1	5	3	3	0	0	28	
健身指导与管理	0	0	0	4	4	0	2	0	0	0	0	0	0	0	0	0	0	1	0	0	0	0	1	0	0	4	
金融服务与管理	0	0	0	3	2	1	2	0	0	0	1	0	0	0	0	0	0	0	0	0	0	0	0	0	0	3	
金融科技应用	0	0	0	2	1	1	1	1	0	0	0	0	0	0	0	0	0	0	0	0	0	0	0	0	0	2	



专业	学历层次				性别		生源所在地分布																				总计
							河南省内																			省外	
	博士	硕士	本科	专科	男生	女生	郑州	开封	洛阳	平顶山	安阳	鹤壁	新乡	焦作	濮阳	许昌	漯河	三门峡	南阳	商丘	信阳	周口	驻马店	济源			
酒店管理与数字化运营	0	0	0	34	10	24	8	1	3	0	1	0	3	1	2	1	1	0	0	1	2	9	1	0	0	34	
空中乘务	0	0	0	606	359	247	587	0	2	0	0	0	1	1	0	1	2	0	0	2	1	5	4	0	0	606	
旅游管理	0	0	0	65	26	39	9	3	4	3	2	1	9	1	0	1	1	0	4	4	11	6	6	0	0	65	
人工智能技术应用	0	0	0	94	92	2	84	0	2	0	0	0	2	0	0	0	1	0	1	0	2	1	1	0	0	94	
社会体育	0	0	0	22	22	0	18	0	0	0	1	0	0	0	0	0	0	0	0	0	1	1	1	0	0	22	
市场营销	0	0	0	85	61	24	17	2	0	0	9	2	7	5	1	5	1	0	1	3	2	20	10	0	0	85	
市政工程技术	0	0	0	8	7	1	2	0	0	0	0	0	3	0	2	0	0	0	1	0	0	0	0	0	0	8	
视觉传达设计	0	0	0	112	55	57	19	9	4	1	12	1	4	4	2	2	1	0	2	4	5	33	9	0	0	112	
数字媒体技术	0	0	0	33	18	15	10	2	1	0	1	0	0	0	1	1	0	1	1	0	6	4	5	0	0	33	
数字媒体应用技术	0	0	0	1	1	0	0	0	0	0	0	0	0	0	0	0	0	0	0	0	0	0	0	0	1	1	
网络营销与直播电商	0	0	0	11	3	8	1	1	0	1	1	0	0	0	0	0	0	0	3	1	1	2	0	0	0	11	
现代物流管理	0	0	0	52	26	26	4	6	2	2	4	0	2	1	2	1	0	0	1	1	7	14	5	0	0	52	
音乐表演	0	0	0	30	9	21	15	1	0	1	1	0	1	4	0	0	0	0	0	1	2	4	0	0	0	30	
婴幼儿托育服务与管理	0	0	0	773	0	773	711	4	2	5	3	2	5	7	5	8	0	0	2	7	1	9	2	0	0	773	
云计算技术应用	0	0	0	2	1	1	2	0	0	0	0	0	0	0	0	0	0	0	0	0	0	0	0	0	0	2	
智慧健康养老服务与管理	0	0	0	1	0	1	0	0	0	0	0	0	0	0	0	0	0	0	0	0	1	0	0	0	1		
联系部门	大学生就业服务中心				学校地址		郑州市中原区建设西路347号					联系人		范春兵		联系电话		0371-67789995		学校就业网		http://www.zzvcc.edu.cn/					

信阳涉外职业技术学院2024届毕业生生源信息统计表

专业	学历层次				性别		生源所在地分布																				总计
							河南省内																			省外	
	博士	硕士	本科	专科	男生	女生	郑州	开封	洛阳	平顶山	安阳	鹤壁	新乡	焦作	濮阳	许昌	漯河	三门峡	南阳	商丘	信阳	周口	驻马店	济源			
大数据技术	0	0	0	29	18	11	0	0	0	1	2	0	2	0	1	0	0	0	0	10	5	2	6	0	0	29	
大数据与财务管理	0	0	0	68	28	40	1	2	0	3	0	0	4	1	2	0	1	0	2	24	7	10	9	0	2	68	
电子竞技运动与管理	0	0	0	3	3	0	0	0	0	0	0	0	0	1	0	0	1	0	1	0	0	0	0	0	0	3	
电子商务	0	0	0	152	71	81	0	1	2	0	2	0	4	1	0	1	1	0	4	16	102	7	11	0	0	152	
服装设计与工艺	0	0	0	47	12	35	1	2	1	0	1	0	2	1	2	0	1	0	1	12	3	16	4	0	0	47	
高速铁路客运服务	0	0	0	26	6	20	0	1	0	1	1	0	0	0	0	0	0	0	0	11	1	3	7	0	1	26	
工业机器人技术	0	0	0	29	29	0	0	2	0	0	0	0	3	0	0	0	0	0	1	8	1	10	4	0	0	29	
机电设备技术	0	0	0	10	10	0	0	0	0	0	0	0	1	0	0	0	0	0	0	2	3	2	2	0	0	10	
机电一体化技术	0	0	0	81	81	0	0	1	2	3	3	0	5	1	0	1	0	1	2	34	8	11	9	0	0	81	
计算机应用技术	0	0	0	232	184	48	5	2	3	2	1	3	13	6	2	0	1	1	10	74	35	37	37	0	0	232	
建设工程管理	0	0	0	17	14	3	0	1	0	1	0	0	0	0	0	0	0	0	3	4	3	2	3	0	0	17	
建筑工程技术	0	0	0	54	52	2	2	2	1	1	2	1	6	1	1	2	1	1	3	13	3	8	6	0	0	54	
酒店管理与数字化运营	0	0	0	12	5	7	1	0	0	1	0	0	0	0	0	1	0	0	1	5	1	0	2	0	0	12	
旅游管理	0	0	0	12	2	10	0	0	2	0	0	1	0	0	0	0	2	0	0	3	1	1	2	0	0	12	
汽车检测与维修技术	0	0	0	80	80	0	1	0	1	0	0	1	4	1	0	0	0	0	4	6	49	4	9	0	0	80	
软件技术	0	0	0	35	28	7	2	0	0	0	1	0	3	0	0	1	0	0	2	15	6	2	3	0	0	35	
商务管理	0	0	0	56	46	10	2	0	0	0	0	0	4	0	0	0	0	0	1	19	20	4	5	0	1	56	
设施农业与装备	0	0	0	20	15	5	0	0	3	2	0	0	3	0	0	1	0	1	0	2	0	4	4	0	0	20	
市场营销	0	0	0	17	12	5	0	0	1	0	1	0	1	0	0	0	0	0	1	0	5	1	6	0	1	17	
数字媒体艺术设计	0	0	0	15	8	7	0	2	0	0	1	0	0	0	0	0	0	0	1	6	1	2	2	0	0	15	
现代物流管理	0	0	0	15	8	7	0	2	0	0	0	0	0	1	0	0	0	0	2	2	3	2	3	0	0	15	

专业	学历层次				性别		生源所在地分布																				总计
							河南省内																				
	博士	硕士	本科	专科	男生	女生	郑州	开封	洛阳	平顶山	安阳	鹤壁	新乡	焦作	濮阳	许昌	漯河	三门峡	南阳	商丘	信阳	周口	驻马店	济源			
学前教育	0	0	0	226	16	210	3	8	14	3	6	0	5	6	6	4	1	0	19	54	24	27	45	0	1	226	
应用韩语	0	0	0	14	3	11	1	0	0	1	0	0	1	1	1	0	0	0	2	5	0	0	2	0	0	14	
应用日语	0	0	0	38	28	10	1	0	0	2	1	3	3	1	0	0	0	0	1	10	5	5	3	0	3	38	
园林技术	0	0	0	52	31	21	3	2	5	1	2	12	5	1	1	2	1	0	2	4	0	5	6	0	0	52	
园艺技术	0	0	0	75	35	40	6	2	12	3	1	5	8	3	0	0	4	0	6	7	0	14	4	0	0	75	
智慧健康养老服务与管理	0	0	0	9	4	5	0	0	0	0	0	0	1	0	0	0	0	0	0	2	1	2	3	0	0	9	
智能焊接技术	0	0	0	31	31	0	1	0	1	1	2	0	10	0	0	0	1	1	0	6	2	3	3	0	0	31	
联系部门	实践就业处				学校地址		河南省信阳市新县红龙大道					联系人		梁芳		联系电话		0376-2798366		学校就业网		http://www.xyswxy.com/Info_List.asp?ChannelID=1001020210					

### 河南推拿职业学院2024届毕业生生源信息统计表

专业	学历层次				性别		生源所在地分布																				总计
							河南省内																				
	博士	硕士	本科	专科	男生	女生	郑州	开封	洛阳	平顶山	安阳	鹤壁	新乡	焦作	濮阳	许昌	漯河	三门峡	南阳	商丘	信阳	周口	驻马店	济源			
护理	0	0	0	338	64	274	12	12	73	26	8	1	20	17	3	10	7	11	81	19	3	17	8	0	10	338	
康复治疗技术	0	0	0	293	158	135	16	13	73	18	4	8	20	25	8	19	3	6	18	15	12	14	14	1	6	293	
针灸推拿	0	0	0	781	459	322	46	41	76	20	31	9	40	43	10	30	12	8	45	44	10	39	23	6	248	781	
中药学	0	0	0	130	55	75	9	5	26	14	4	1	10	9	3	6	0	1	16	6	3	10	5	0	2	130	
中医骨伤	0	0	0	147	110	37	5	11	22	7	10	4	5	15	2	5	2	2	20	5	2	11	8	1	10	147	
中医康复技术	0	0	0	53	25	28	1	1	6	2	3	1	2	2	2	2	2	1	9	5	3	7	2	0	2	53	
中医学	0	0	0	219	127	92	9	17	37	17	8	3	12	13	5	9	7	1	23	13	6	27	9	0	3	219	
中医养生保健	0	0	0	35	13	22	1	1	4	4	0	0	1	1	1	1	3	0	8	1	2	3	3	0	1	35	
联系部门	招生就业处				学校地址		洛阳市洛龙区学府街十号					联系人		李伟丽		联系电话		0379-65163572		学校就业网		https://jycy.hltm.edu.cn/hnzj/p/page/index.html					

许昌电气职业学院2024届毕业生生源信息统计表

专业	学历层次				性别		生源所在地分布																				总计
							河南省内																			省外	
	博士	硕士	本科	专科	男生	女生	郑州	开封	洛阳	平顶山	安阳	鹤壁	新乡	焦作	濮阳	许昌	漯河	三门峡	南阳	商丘	信阳	周口	驻马店	济源			
播音与主持	0	0	0	70	27	43	5	1	5	4	5	0	0	3	0	19	1	1	3	10	3	3	7	0	0	70	
大数据技术	0	0	0	126	82	44	1	12	1	6	3	1	4	2	2	11	0	1	9	13	6	30	24	0	0	126	
大数据与会计	0	0	0	260	83	177	4	8	2	3	4	2	9	2	3	156	10	0	3	9	5	24	6	0	10	260	
电力系统继电保护技术	0	0	0	28	25	3	1	0	1	0	2	0	0	0	0	9	1	0	2	6	0	1	4	0	1	28	
电力系统自动化技术	0	0	0	48	45	3	3	2	3	3	1	0	1	0	1	10	3	0	5	3	3	8	2	0	0	48	
电气自动化技术	0	0	0	332	328	4	8	5	4	16	4	0	8	4	2	181	24	0	10	14	11	14	21	0	6	332	
电梯工程技术	0	0	0	6	6	0	0	0	0	0	0	0	0	0	0	1	0	0	0	1	0	2	2	0	0	6	
电子商务	0	0	0	167	75	92	4	6	2	8	6	1	3	3	3	59	11	0	3	6	4	10	13	0	25	167	
动漫制作技术	0	0	0	137	76	61	3	1	1	2	1	0	0	0	0	62	2	0	1	4	2	6	4	0	48	137	
分布式发电与智能微电网技术	0	0	0	2	2	0	0	0	1	0	0	0	0	0	0	0	0	0	0	0	0	0	0	1	0	2	
高速铁路客运服务	0	0	0	19	8	11	1	0	0	1	2	0	3	0	1	3	0	1	1	0	3	0	3	0	0	19	
工业过程自动化技术	0	0	0	1	1	0	0	0	0	0	0	0	0	0	0	1	0	0	0	0	0	0	0	0	0	1	
工业互联网技术	0	0	0	50	41	9	2	6	1	1	4	0	1	2	1	5	1	3	6	1	9	6	1	0	0	50	
工业机器人技术	0	0	0	99	98	1	1	0	0	1	0	0	0	0	0	86	4	0	0	1	1	2	0	0	3	99	
供用电技术	0	0	0	43	38	5	1	2	1	2	0	1	0	0	1	17	4	0	2	2	1	6	3	0	0	43	
广告设计与制作	0	0	0	1	1	0	0	0	0	0	0	0	0	0	0	1	0	0	0	0	0	0	0	0	0	1	
广告艺术设计	0	0	0	54	17	37	2	2	3	1	1	0	1	1	2	13	4	0	5	0	5	10	3	0	1	54	
环境艺术设计	0	0	0	117	60	57	1	2	0	3	1	2	5	2	3	61	7	0	2	4	4	4	2	0	14	117	
机场电工技术	0	0	0	6	6	0	0	1	0	0	0	0	0	0	0	2	0	0	0	1	1	0	1	0	0	6	
机场运行服务与管理	0	0	0	57	43	14	0	2	23	1	0	0	0	0	0	23	4	0	0	1	0	2	1	0	0	57	
机电一体化技术	0	0	0	356	354	2	10	20	6	16	16	1	8	3	5	134	26	1	22	9	10	37	26	2	4	356	

专业	学历层次				性别		生源所在地分布																				总计
							河南省内																省外				
	博士	硕士	本科	专科	男生	女生	郑州	开封	洛阳	平顶山	安阳	鹤壁	新乡	焦作	濮阳	许昌	漯河	三门峡	南阳	商丘	信阳	周口	驻马店	济源			
计算机网络技术	0	0	0	231	195	36	1	7	2	6	1	0	2	1	4	107	14	1	5	6	3	42	26	0	3	231	
计算机应用技术	0	0	0	415	318	97	5	11	8	24	10	1	6	3	3	197	18	3	18	18	13	37	35	0	5	415	
建筑智能化工程技术	0	0	0	16	16	0	0	0	0	1	1	1	1	0	1	2	0	0	0	1	2	4	2	0	0	16	
空中乘务	0	0	0	54	20	34	6	0	7	9	0	0	0	0	0	23	2	1	3	0	0	0	2	0	1	54	
旅游管理	0	0	0	214	74	140	1	0	0	0	1	0	0	0	0	168	5	1	1	2	3	14	0	0	18	214	
汽车检测与维修技术	0	0	0	50	50	0	4	0	3	1	3	0	2	0	1	23	2	0	0	1	2	4	2	0	2	50	
汽车制造与试验技术	0	0	0	22	22	0	0	1	0	1	0	0	0	0	0	20	0	0	0	0	0	0	0	0	0	22	
人工智能技术应用	0	0	0	26	23	3	1	1	3	1	1	0	3	0	1	4	0	0	2	2	3	3	1	0	0	26	
人物形象设计	0	0	0	2	0	2	1	0	0	0	0	0	0	0	0	0	0	0	0	0	0	0	1	0	0	2	
软件技术	0	0	0	364	279	85	5	24	4	12	13	4	18	12	13	41	7	2	26	44	14	61	38	1	25	364	
数控技术	0	0	0	34	32	2	1	4	0	2	1	0	1	0	0	14	0	0	0	2	5	3	0	0	1	34	
数字媒体技术	0	0	0	81	34	47	1	2	7	3	2	0	4	2	1	3	4	0	5	8	7	16	16	0	0	81	
数字媒体应用技术	0	0	0	2	2	0	0	0	0	1	0	0	0	0	0	1	0	0	0	0	0	0	0	0	0	2	
网络营销与直播电商	0	0	0	178	82	96	7	5	5	4	3	2	20	7	2	24	5	2	11	19	6	40	14	1	1	178	
无人机应用技术	0	0	0	34	33	1	0	1	1	2	1	0	1	1	0	1	1	0	3	0	1	5	4	0	12	34	
物联网应用技术	0	0	0	33	32	1	0	0	0	0	0	0	0	0	0	2	0	0	1	2	2	2	1	0	23	33	
新能源汽车技术	0	0	0	328	325	3	7	1	5	1	2	1	5	5	1	243	17	0	7	4	3	14	8	0	4	328	
移动互联应用技术	0	0	0	59	53	6	5	3	0	3	3	0	2	2	4	4	1	0	6	5	1	7	13	0	0	59	
移动应用开发	0	0	0	200	116	84	2	10	1	15	6	0	4	2	7	33	0	1	10	17	4	63	24	1	0	200	
婴幼儿托育服务与管理	0	0	0	234	14	220	2	8	3	3	13	0	5	4	2	50	6	1	8	4	6	19	19	0	81	234	
影视编导	0	0	0	63	36	27	2	1	0	5	1	0	3	0	0	38	2	0	2	3	2	1	1	0	2	63	
智慧城市管理技术	0	0	0	15	12	3	0	0	0	0	0	0	1	0	0	11	0	0	0	0	0	1	2	0	0	15	

专业	学历层次				性别		生源所在地分布																				总计
							河南省内																				
	博士	硕士	本科	专科	男生	女生	郑州	开封	洛阳	平顶山	安阳	鹤壁	新乡	焦作	濮阳	许昌	漯河	三门峡	南阳	商丘	信阳	周口	驻马店	济源			
智能控制技术	0	0	0	12	12	0	0	1	1	1	1	2	1	0	0	0	1	0	2	0	0	2	0	0	0	0	12
智能制造装备技术	0	0	0	34	34	0	0	0	0	1	1	1	1	0	1	5	7	0	2	3	3	3	5	0	0	1	34
联系部门	招生就业处				学校地址		河南省许昌市魏文路与永昌大道 交叉口					联系人		张钰		联系电话		0374-3189559		学校就业网		http://jjiuye.xcevc.cn/					

鹤壁汽车工程职业学院2024届毕业生生源信息统计表

专业	学历层次				性别		生源所在地分布																				总计
							河南省内																				
	博士	硕士	本科	专科	男生	女生	郑州	开封	洛阳	平顶山	安阳	鹤壁	新乡	焦作	濮阳	许昌	漯河	三门峡	南阳	商丘	信阳	周口	驻马店	济源			
城市轨道交通运营管理	0	0	0	29	27	2	3	2	6	3	1	1	2	1	0	0	0	0	2	2	2	2	2	0	0	29	
大数据技术	0	0	0	39	32	7	2	3	0	0	1	6	3	0	2	2	1	0	4	1	2	6	5	0	1	39	
大数据与财务管理	0	0	0	58	39	19	4	2	2	3	4	7	1	1	0	1	0	1	4	4	10	7	7	0	0	58	
大数据与会计	0	0	0	123	48	75	3	3	1	9	8	42	4	0	3	0	0	2	3	10	10	12	13	0	0	123	
电子商务	0	0	0	40	16	24	0	0	0	1	4	35	0	0	0	0	0	0	0	0	0	0	0	0	0	40	
电子信息工程技术	0	0	0	7	5	2	0	0	0	0	1	6	0	0	0	0	0	0	0	0	0	0	0	0	0	7	
高速铁路客运服务	0	0	0	36	25	11	3	1	3	2	0	7	0	0	3	0	0	1	1	1	9	5	0	0	0	36	
工业机器人技术	0	0	0	33	33	0	1	1	0	0	0	5	1	2	1	2	0	0	1	5	3	6	5	0	0	33	
机电一体化技术	0	0	0	234	233	1	4	25	2	4	2	45	4	2	6	6	2	2	18	19	24	29	35	4	1	234	
计算机网络技术	0	0	0	252	215	37	5	11	2	2	10	129	6	3	5	4	1	0	7	10	16	24	15	0	2	252	
计算机应用技术	0	0	0	349	305	44	6	21	7	9	2	70	19	7	11	6	2	2	13	41	39	53	39	1	1	349	
建筑工程技术	0	0	0	195	192	3	14	16	4	11	19	40	9	9	6	3	4	4	5	6	11	17	15	2	0	195	
建筑室内设计	0	0	0	175	137	38	7	19	1	5	7	20	15	5	5	3	0	1	9	12	21	21	23	1	0	175	
空中乘务	0	0	0	16	15	1	1	0	2	0	2	2	2	1	0	0	0	1	1	1	0	1	1	0	1	16	
模具设计与制造	0	0	0	13	12	1	0	0	0	0	0	12	1	0	0	0	0	0	0	0	0	0	0	0	0	13	

专业	学历层次				性别		生源所在地分布																				总计
							河南省内																				
	博士	硕士	本科	专科	男生	女生	郑州	开封	洛阳	平顶山	安阳	鹤壁	新乡	焦作	濮阳	许昌	漯河	三门峡	南阳	商丘	信阳	周口	驻马店	济源			
汽车电子技术	0	0	0	16	13	3	0	1	0	0	0	1	1	0	0	0	0	0	0	5	1	6	1	0	0	16	
汽车检测与维修技术	0	0	0	300	300	0	7	20	3	8	27	106	9	4	7	1	2	1	11	15	22	37	19	1	0	300	
汽车制造与试验技术	0	0	0	14	14	0	0	2	0	0	0	2	0	0	0	0	0	1	0	0	6	0	3	0	0	14	
人力资源管理	0	0	0	153	129	24	8	4	6	16	2	32	3	8	8	3	1	6	5	7	18	15	10	0	1	153	
网络营销与直播电商	0	0	0	41	30	11	4	2	1	1	4	10	0	0	1	2	0	1	3	4	2	3	3	0	0	41	
现代物流管理	0	0	0	45	38	7	4	2	0	7	1	4	2	1	0	0	0	0	3	7	4	2	7	1	0	45	
新能源汽车技术	0	0	0	372	369	3	17	33	7	8	11	33	6	9	19	1	3	4	21	31	74	54	39	0	2	372	
联系部门	就业处				学校地址		鹤壁市职业教育园区					联系人		刘鹏飞		联系电话		0392-6633832		学校就业网		https://hnqcx.y.goworkla.cn/					

南阳职业学院2024届毕业生生源信息统计表

专业	学历层次				性别		生源所在地分布																				总计
							河南省内																				
	博士	硕士	本科	专科	男生	女生	郑州	开封	洛阳	平顶山	安阳	鹤壁	新乡	焦作	濮阳	许昌	漯河	三门峡	南阳	商丘	信阳	周口	驻马店	济源			
包装策划与设计	0	0	0	54	29	25	2	1	4	4	2	0	3	1	1	6	0	0	13	7	3	4	2	0	1	54	
大数据与会计	0	0	0	214	77	137	1	6	15	6	5	0	3	4	1	7	4	1	59	11	27	19	9	0	36	214	
道路桥梁工程技术	0	0	0	1	1	0	0	0	0	0	0	0	0	0	0	0	0	0	1	0	0	0	0	0	0	1	
道路与桥梁工程技术	0	0	0	33	32	1	0	4	3	1	0	0	0	6	0	2	0	1	9	0	0	3	2	0	2	33	
电梯工程技术	0	0	0	46	46	0	2	0	3	1	0	1	1	2	0	0	1	1	23	1	1	5	4	0	0	46	
电子商务	0	0	0	19	9	10	0	0	3	1	0	0	1	1	1	0	0	0	0	3	3	2	4	0	0	19	
电子商务技术	0	0	0	1	1	0	1	0	0	0	0	0	0	0	0	0	0	0	0	0	0	0	0	0	0	1	
高尔夫球运动与管理	0	0	0	16	11	5	1	2	1	0	0	0	1	1	0	0	0	0	3	1	1	1	3	0	1	16	
高速铁路客运乘务	0	0	0	1	1	0	0	0	0	0	0	0	0	0	0	0	0	0	0	0	0	0	0	0	1	1	
高速铁路客运服务	0	0	0	72	45	27	3	4	4	3	1	0	1	3	1	2	1	2	12	3	7	7	2	0	16	72	

专业	学历层次				性别		生源所在地分布																				总计
							河南省内																			省外	
	博士	硕士	本科	专科	男生	女生	郑州	开封	洛阳	平顶山	安阳	鹤壁	新乡	焦作	濮阳	许昌	漯河	三门峡	南阳	商丘	信阳	周口	驻马店	济源			
工程造价	0	0	0	62	56	6	0	7	4	3	4	0	5	0	2	0	5	2	12	1	7	3	6	0	1	62	
工业机器人技术	0	0	0	54	50	4	0	1	3	5	0	0	1	1	0	0	1	0	19	4	3	11	5	0	0	54	
会计	0	0	0	3	3	0	0	0	0	0	0	0	0	0	0	0	0	0	3	0	0	0	0	0	0	3	
机电一体化技术	0	0	0	374	364	10	8	12	12	19	1	1	3	4	4	4	7	3	132	10	10	31	23	0	90	374	
机械设计与制造	0	0	0	81	79	2	0	5	6	4	2	0	6	2	0	2	2	1	27	4	7	6	5	0	2	81	
计算机网络技术	0	0	0	141	122	19	3	11	4	9	6	2	6	9	3	2	0	0	21	9	29	10	12	0	5	141	
计算机应用技术	0	0	0	607	534	73	19	15	20	24	11	0	14	23	8	15	9	8	232	30	69	33	34	0	43	607	
建设工程管理	0	0	0	428	363	65	18	12	10	14	10	5	10	8	3	3	1	5	163	14	5	22	8	0	117	428	
建筑工程技术	0	0	0	183	178	5	6	13	22	11	1	1	10	7	3	3	2	2	53	7	18	10	8	0	6	183	
金融科技应用	0	0	0	3	2	1	0	0	0	0	0	0	0	0	0	0	0	0	3	0	0	0	0	0	0	3	
酒店管理与数字化运营	0	0	0	23	15	8	0	0	1	1	0	0	0	0	1	0	0	0	10	1	3	1	5	0	0	23	
旅游管理	0	0	0	58	33	25	2	1	5	4	1	1	1	9	0	1	0	0	14	0	8	6	1	0	4	58	
汽车电子技术	0	0	0	8	8	0	0	0	2	1	0	0	0	0	0	0	0	0	4	1	0	0	0	0	0	8	
汽车检测与维修技术	0	0	0	10	10	0	0	0	0	0	0	0	1	0	0	0	0	0	5	0	1	1	2	0	0	10	
汽车制造与试验技术	0	0	0	148	147	1	2	2	14	6	5	0	1	2	0	2	2	1	82	4	8	3	8	0	6	148	
软件技术	0	0	0	499	365	134	10	12	3	8	4	6	8	2	4	5	1	3	125	19	18	24	19	0	228	499	
市场营销	0	0	0	267	157	110	5	4	7	12	5	0	4	2	3	7	1	1	60	5	12	12	7	0	120	267	
数控技术	0	0	0	116	116	0	0	0	5	8	1	0	2	1	0	2	1	1	66	5	17	5	2	0	0	116	
数字媒体技术	0	0	0	57	34	23	0	3	12	1	1	0	0	2	0	1	2	0	1	5	10	12	4	0	3	57	
数字媒体应用技术	0	0	0	1	1	0	0	0	0	0	0	0	0	0	0	0	0	0	0	0	1	0	0	0	0	1	
无人机应用技术	0	0	0	58	56	2	0	1	4	1	2	0	0	0	1	0	4	0	36	0	3	2	1	0	3	58	
小学教育	0	0	0	274	29	245	5	21	4	21	9	1	7	1	5	2	2	3	17	32	31	33	31	0	49	274	



专业	学历层次				性别		生源所在地分布																				总计
							河南省内																		省外		
	博士	硕士	本科	专科	男生	女生	郑州	开封	洛阳	平顶山	安阳	鹤壁	新乡	焦作	濮阳	许昌	漯河	三门峡	南阳	商丘	信阳	周口	驻马店	济源			
新能源汽车技术	0	0	0	224	224	0	15	4	13	4	2	1	10	2	0	5	8	3	80	11	17	27	15	0	7	224	
学前教育	0	0	0	282	2	280	5	1	0	1	2	4	9	3	3	0	1	2	51	14	25	11	6	0	144	282	
药品经营与管理	0	0	0	15	7	8	0	1	0	1	0	0	1	1	1	0	0	0	0	1	0	5	4	0	0	15	
药品生产技术	0	0	0	7	3	4	0	0	0	0	0	1	0	0	1	0	0	0	4	0	0	0	1	0	0	7	
移动应用开发	0	0	0	70	60	10	0	1	6	3	6	1	7	1	0	5	1	1	17	5	5	9	2	0	0	70	
艺术设计	0	0	0	309	205	104	6	13	18	6	1	0	3	7	4	17	6	3	99	12	10	24	11	0	69	309	
应用电子技术	0	0	0	35	34	1	0	0	3	0	0	0	0	0	1	1	1	0	17	2	4	2	2	0	2	35	
婴幼儿托育服务与管理	0	0	0	442	34	408	7	6	24	25	2	2	18	7	4	7	14	5	92	25	56	52	33	1	62	442	
中药学	0	0	0	497	202	295	15	16	22	34	8	5	10	3	4	7	9	4	186	30	36	64	21	0	23	497	
中药制药	0	0	0	65	19	46	1	4	5	3	0	0	6	5	1	1	1	1	10	4	9	11	3	0	0	65	
中医养生保健	0	0	0	95	33	62	1	4	9	1	0	0	4	3	8	2	4	1	6	8	9	21	12	0	2	95	
联系部门	招生就业处				学校地址		河南省南阳市西峡县白羽北路999号					联系人		田冲		联系电话		0377-60551111		学校就业网		https://nyzyxy.goworkla.cn/					

### 河南护理职业学院2024届毕业生生源信息统计表

专业	学历层次				性别		生源所在地分布																				总计
							河南省内																				
	博士	硕士	本科	专科	男生	女生	郑州	开封	洛阳	平顶山	安阳	鹤壁	新乡	焦作	濮阳	许昌	漯河	三门峡	南阳	商丘	信阳	周口	驻马店	济源	省外		
护理	0	0	0	2481	538	1943	134	130	100	64	388	74	164	75	168	73	64	61	162	185	119	161	134	7	218	2481	
健康管理	0	0	0	14	4	10	2	0	0	1	3	0	2	0	0	0	0	0	0	1	2	3	0	0	0	14	
康复治疗技术	0	0	0	157	96	61	7	3	10	4	43	6	8	4	18	5	1	4	9	11	3	14	4	1	2	157	
口腔医学	0	0	0	581	223	358	27	29	36	13	51	19	42	21	16	15	11	12	29	26	23	36	23	5	147	581	
口腔医学技术	0	0	0	172	66	106	8	14	6	9	23	4	8	5	11	6	3	4	8	12	7	25	18	1	0	172	
临床医学	0	0	0	426	143	283	11	20	15	12	58	10	34	12	26	10	7	6	31	29	16	34	25	2	68	426	
食品检验检测技术	0	0	0	30	18	12	1	1	2	2	2	1	3	2	4	2	1	2	2	1	0	3	1	0	0	30	
心理咨询	0	0	0	44	13	31	3	3	2	0	6	0	5	1	3	2	0	0	3	5	5	2	2	0	2	44	
药品经营与管理	0	0	0	19	4	15	3	4	1	1	3	0	1	1	0	0	0	0	0	1	2	1	1	0	0	19	
药学	0	0	0	117	33	84	7	7	11	3	10	2	5	3	10	4	3	3	12	10	4	11	10	2	0	117	
医学检验技术	0	0	0	214	64	150	9	9	12	4	43	5	10	5	20	4	4	5	26	8	12	19	9	2	8	214	
医学营养	0	0	0	16	6	10	2	0	2	0	5	0	2	0	0	1	0	1	0	3	0	0	0	0	0	16	
医学影像技术	0	0	0	266	87	179	19	9	13	13	34	5	12	9	18	7	6	3	25	26	10	26	24	1	6	266	
针灸推拿	0	0	0	189	86	103	9	13	10	7	18	5	15	6	14	8	2	5	14	7	11	23	12	3	7	189	
助产	0	0	0	134	1	133	6	6	10	2	31	2	10	4	5	2	1	3	7	9	4	9	5	0	18	134	
联系部门	招生就业处				学校地址		河南省安阳市文峰区480号					联系人		郭海旺		联系电话		0372-2226801		学校就业网		https://zs jy. hnmvc. edu. cn/					

### 河南机电职业学院2024届毕业生生源信息统计表

专业	学历层次				性别		生源所在地分布																				总计
							河南省内																				
	博士	硕士	本科	专科	男生	女生	郑州	开封	洛阳	平顶山	安阳	鹤壁	新乡	焦作	濮阳	许昌	漯河	三门峡	南阳	商丘	信阳	周口	驻马店	济源	省外		
包装策划与设计	0	0	0	112	38	74	12	8	4	2	13	1	14	5	6	4	1	1	9	6	4	14	8	0	0	112	
产品艺术设计	0	0	0	83	43	40	9	6	3	1	2	1	8	2	2	2	2	0	24	3	7	8	2	1	0	83	
城市轨道交通应用技术	0	0	0	127	118	9	20	9	20	3	10	0	6	2	4	6	5	1	7	7	2	15	9	0	1	127	
城市轨道交通车辆技术	0	0	0	9	9	0	1	2	2	0	0	0	1	0	0	1	0	0	1	0	0	0	1	0	0	9	
城市轨道交通机电技术	0	0	0	16	15	1	1	0	2	0	1	0	0	0	1	1	4	1	1	1	0	1	2	0	0	16	
大数据技术	0	0	0	187	140	47	15	13	12	6	12	3	18	8	7	9	1	3	15	13	10	24	18	0	0	187	
大数据技术与应用	0	0	0	4	4	0	0	1	0	0	0	0	0	0	1	0	0	0	1	0	0	1	0	0	0	4	
大数据与会计	0	0	0	165	43	122	23	8	10	13	10	1	12	4	8	6	6	1	14	8	7	17	15	2	0	165	
电力系统自动化技术	0	0	0	180	174	6	7	10	9	7	3	2	10	3	0	3	1	2	97	10	1	10	5	0	0	180	
电气自动化技术	0	0	0	348	337	11	26	24	37	13	16	3	21	13	8	10	12	5	43	27	9	51	27	2	1	348	
电梯工程技术	0	0	0	206	196	10	24	12	12	3	8	3	6	2	5	8	35	1	11	9	4	51	12	0	0	206	
电子竞技运动与管理	0	0	0	36	28	8	6	3	2	1	2	2	1	1	0	1	0	1	5	2	0	6	3	0	0	36	
电子商务	0	0	0	284	179	105	58	16	9	29	24	6	16	9	5	16	8	2	17	14	10	27	11	6	1	284	
电子信息工程技术	0	0	0	49	41	8	4	3	3	1	6	0	4	1	0	5	5	1	2	3	2	6	3	0	0	49	
定翼机驾驶技术	0	0	0	2	2	0	1	0	0	0	0	0	0	1	0	0	0	0	0	0	0	0	0	0	0	2	
动漫设计	0	0	0	90	53	37	12	4	5	2	12	0	8	2	2	5	4	1	7	4	8	7	6	0	1	90	
飞机机电设备维修	0	0	0	62	62	0	10	4	3	1	1	1	5	4	0	1	2	2	5	4	3	10	5	1	0	62	
服装陈列与展示设计	0	0	0	37	13	24	2	4	1	0	3	0	2	1	3	3	0	0	3	1	4	3	7	0	0	37	
服装设计与工艺	0	0	0	152	50	102	24	5	8	8	7	2	8	6	1	9	4	0	16	13	4	24	12	0	1	152	
工业机器人技术	0	0	0	282	270	12	21	20	14	9	11	1	19	12	10	8	14	6	29	21	21	38	26	2	0	282	
工业设计	0	0	0	50	39	11	5	3	3	3	3	1	2	3	1	0	3	2	2	6	2	6	5	0	0	50	

专业	学历层次				性别		生源所在地分布																				总计
							河南省内																省外				
	博士	硕士	本科	专科	男生	女生	郑州	开封	洛阳	平顶山	安阳	鹤壁	新乡	焦作	濮阳	许昌	漯河	三门峡	南阳	商丘	信阳	周口	驻马店	济源			
供用电技术	0	0	0	92	91	1	6	11	7	4	5	3	9	5	3	1	3	0	8	8	4	10	4	1	0	92	
环境艺术设计	0	0	0	120	73	47	14	12	6	9	18	4	5	1	3	5	0	0	4	5	4	18	9	1	2	120	
会计	0	0	0	2	2	0	0	0	1	0	0	0	0	0	0	0	0	0	1	0	0	0	0	0	0	2	
机电设备技术	0	0	0	72	70	2	7	10	5	5	5	1	3	1	1	1	4	1	7	5	4	6	6	0	0	72	
机电设备维修与管理	0	0	0	1	1	0	0	1	0	0	0	0	0	0	0	0	0	0	0	0	0	0	0	0	0	1	
机电一体化技术	0	0	0	682	652	30	63	34	28	79	28	6	22	118	17	15	24	16	57	31	19	59	34	32	0	682	
机械制造及自动化	0	0	0	192	187	5	11	11	18	10	11	1	8	9	5	5	8	3	22	20	12	22	14	1	1	192	
机械制造与自动化	0	0	0	10	10	0	1	1	0	0	1	0	1	0	2	0	0	1	2	0	1	0	0	0	0	10	
计算机应用技术	0	0	0	494	422	72	42	30	30	81	32	4	23	6	17	19	9	4	38	40	26	61	22	8	2	494	
建筑动画技术	0	0	0	188	140	48	7	9	10	10	15	3	18	3	7	11	3	2	7	13	11	40	19	0	0	188	
建筑智能化工程技术	0	0	0	97	89	8	5	5	7	5	5	0	10	4	3	0	6	1	4	16	7	17	1	0	1	97	
建筑装饰工程技术	0	0	0	165	129	36	10	12	6	42	6	3	6	2	5	9	7	4	16	8	6	18	4	0	1	165	
健康管理	0	0	0	201	95	106	12	19	16	7	9	5	14	7	10	7	2	3	19	12	7	35	15	1	1	201	
健身指导与管理	0	0	0	281	240	41	41	32	23	5	17	3	17	5	9	12	12	3	19	11	9	34	18	2	9	281	
金融科技应用	0	0	0	20	9	11	0	0	0	2	0	0	1	1	0	1	1	0	3	2	0	6	3	0	0	20	
酒店管理与数字化运营	0	0	0	196	85	111	16	10	18	4	14	2	12	10	3	6	6	1	20	10	18	24	21	1	0	196	
空中乘务	0	0	0	98	37	61	17	11	7	3	2	0	4	2	4	2	0	0	13	4	5	16	7	0	1	98	
连锁经营与管理	0	0	0	322	192	130	58	18	21	11	13	3	15	6	11	11	5	3	20	28	19	54	17	1	8	322	
民族服装与饰品	0	0	0	27	13	14	1	0	2	1	1	0	1	0	0	4	1	1	0	3	3	7	2	0	0	27	
模具设计与制造	0	0	0	97	91	6	5	10	4	5	3	2	7	0	0	0	3	3	12	13	6	10	14	0	0	97	
汽车改装技术	0	0	0	3	3	0	1	0	0	0	0	0	2	0	0	0	0	0	0	0	0	0	0	0	0	3	
汽车技术服务与营销	0	0	0	72	61	11	3	8	7	5	4	0	7	3	1	6	0	0	5	4	2	14	3	0	0	72	

专业	学历层次				性别		生源所在地分布																				总计
							河南省内																				
	博士	硕士	本科	专科	男生	女生	郑州	开封	洛阳	平顶山	安阳	鹤壁	新乡	焦作	濮阳	许昌	漯河	三门峡	南阳	商丘	信阳	周口	驻马店	济源	省外		
汽车检测与维修技术	0	0	0	551	546	5	57	27	23	27	30	16	41	23	15	21	22	7	43	43	32	64	38	18	4	551	
汽车营销与服务	0	0	0	1	1	0	0	0	0	0	1	0	0	0	0	0	0	0	0	0	0	0	0	0	0	1	
汽车造型与改装技术	0	0	0	38	38	0	4	5	2	0	2	1	4	1	0	0	0	0	3	6	0	7	3	0	0	38	
汽车制造与试验技术	0	0	0	80	80	0	10	9	4	2	3	1	1	4	3	3	5	2	7	8	4	11	3	0	0	80	
汽车制造与装配技术	0	0	0	3	3	0	1	0	1	0	0	0	0	0	1	0	0	0	0	0	0	0	0	0	0	3	
汽车智能技术	0	0	0	50	48	2	5	5	1	1	5	0	5	1	0	3	3	0	4	7	4	2	2	1	1	50	
软件技术	0	0	0	155	137	18	18	7	10	10	4	2	5	4	3	6	4	1	11	19	10	33	8	0	0	155	
社区管理与服务	0	0	0	96	69	27	18	4	6	4	8	3	6	1	5	5	0	0	4	5	4	15	8	0	0	96	
数控技术	0	0	0	129	126	3	18	7	16	7	13	3	8	1	6	1	3	0	10	7	6	17	5	0	1	129	
数字媒体技术	0	0	0	108	57	51	6	1	6	0	0	0	7	0	5	8	2	1	8	10	8	39	7	0	0	108	
体育保健与康复	0	0	0	75	57	18	7	14	11	5	2	2	6	0	1	3	2	0	10	2	1	2	5	1	1	75	
铁道机车运用与维护	0	0	0	45	45	0	3	3	3	0	0	0	2	2	0	1	1	5	7	1	4	9	4	0	0	45	
铁道通信与信息化技术	0	0	0	169	134	35	6	5	90	7	3	2	3	4	2	2	3	5	16	2	3	7	7	2	0	169	
铁道信号自动控制	0	0	0	227	217	10	3	3	123	7	11	0	11	7	3	3	0	5	12	9	11	10	3	2	4	227	
网络营销与直播电商	0	0	0	73	49	24	24	4	4	7	4	1	0	1	0	2	1	0	1	3	3	14	3	0	1	73	
文化创意与策划	0	0	0	74	38	36	20	4	3	0	6	1	3	0	0	5	2	0	6	10	3	8	3	0	0	74	
无人机应用技术	0	0	0	258	239	19	46	14	27	11	14	5	23	9	5	12	4	2	21	18	8	28	9	1	1	258	
物联网应用技术	0	0	0	170	153	17	21	17	12	8	8	2	9	4	7	3	8	0	14	18	6	25	7	0	1	170	
现代物流管理	0	0	0	65	56	9	8	5	1	10	2	1	2	1	3	2	1	1	13	1	5	6	2	0	1	65	
新能源汽车技术	0	0	0	337	322	15	43	18	23	14	13	4	13	3	11	12	9	4	32	25	12	58	33	6	4	337	
信息安全技术应用	0	0	0	48	34	14	3	1	5	3	0	0	1	6	2	1	1	0	2	9	2	8	3	0	1	48	
学前教育	0	0	0	202	5	197	27	11	16	4	12	3	9	4	6	5	1	4	20	10	18	36	12	3	1	202	

专业	学历层次				性别		生源所在地分布																				总计
							河南省内																			省外	
	博士	硕士	本科	专科	男生	女生	郑州	开封	洛阳	平顶山	安阳	鹤壁	新乡	焦作	濮阳	许昌	漯河	三门峡	南阳	商丘	信阳	周口	驻马店	济源			
研学旅行管理与服务	0	0	0	94	70	24	9	10	8	3	4	1	2	7	2	2	2	0	4	16	1	13	9	0	1	94	
医疗器械维护与管理	0	0	0	47	40	7	7	1	4	1	2	1	3	3	2	1	0	0	4	5	3	6	4	0	0	47	
移动互联网应用技术	0	0	0	102	86	16	8	6	6	3	6	1	6	3	0	6	1	1	8	9	11	12	15	0	0	102	
应用德语	0	0	0	23	17	6	0	2	2	0	1	0	2	0	2	1	0	2	3	1	4	2	1	0	0	23	
应用英语	0	0	0	78	9	69	11	10	5	4	1	0	11	3	2	2	1	0	4	5	1	17	1	0	0	78	
制冷与空调技术	0	0	0	66	65	1	8	2	4	1	4	1	10	4	1	0	0	4	12	4	2	4	5	0	0	66	
智能产品开发与应用	0	0	0	57	43	14	4	4	2	5	4	0	2	0	1	2	1	0	3	7	3	12	6	0	1	57	
智能互联网络技术	0	0	0	47	42	5	2	3	2	1	2	0	4	0	2	0	0	0	2	6	2	13	7	0	1	47	
智能机电技术	0	0	0	150	147	3	14	9	10	10	8	5	8	8	9	6	4	5	18	9	9	12	5	1	0	150	
智能控制技术	0	0	0	98	94	4	8	6	9	4	10	0	9	1	2	2	1	3	9	9	3	14	8	0	0	98	
智能制造装备技术	0	0	0	215	206	9	7	9	20	6	10	3	16	2	5	8	4	7	13	15	15	58	16	1	0	215	
装配式建筑工程技术	0	0	0	86	47	39	5	6	9	5	2	0	4	3	3	3	2	0	8	9	6	11	9	1	0	86	
自动化生产设备应用	0	0	0	3	3	0	0	1	0	0	0	0	0	0	0	1	0	0	0	0	0	1	0	0	0	3	
联系部门	创新创业学院				学校地址		郑州新郑龙湖泰山路1号					联系人		胡丰收		联系电话		0371-85901685		学校就业网		http://tjrc.hnjdx.cn/					

### 郑州黄河护理职业学院2024届毕业生生源信息统计表

专业	学历层次				性别		生源所在地分布																				总计
							河南省内																				
	博士	硕士	本科	专科	男生	女生	郑州	开封	洛阳	平顶山	安阳	鹤壁	新乡	焦作	濮阳	许昌	漯河	三门峡	南阳	商丘	信阳	周口	驻马店	济源	省外		
护理	0	0	0	2817	745	2072	175	306	72	103	109	30	132	56	80	89	49	45	273	302	176	438	357	6	19	2817	
健康管理	0	0	0	19	8	11	2	1	1	1	0	0	1	2	1	1	0	0	3	3	0	1	1	1	0	19	
康复治疗技术	0	0	0	316	196	120	15	33	26	11	12	3	14	13	21	10	5	2	23	25	18	40	40	1	4	316	
口腔医学技术	0	0	0	414	184	230	20	24	15	18	30	8	23	6	9	9	6	7	23	40	27	68	76	0	5	414	
学前教育	0	0	0	191	4	187	11	19	8	11	12	1	6	3	7	4	3	4	10	20	20	24	28	0	0	191	
药学	0	0	0	252	90	162	24	22	6	10	11	0	16	7	3	8	4	10	30	28	5	39	26	0	3	252	
婴幼儿托育服务与管理	0	0	0	20	2	18	0	1	0	4	0	0	1	0	0	1	1	0	0	1	1	5	4	1	0	20	
中医养生保健	0	0	0	34	17	17	4	4	1	0	2	0	3	3	2	0	1	2	3	3	2	2	2	0	0	34	
助产	0	0	0	156	0	156	7	25	5	1	5	2	10	6	5	5	3	1	11	16	6	24	20	0	4	156	
联系部门	就业指导中心				学校地址		郑州市高新区西四环化工路西100米					联系人		胡良真		联系电话		0371-67856076		学校就业网		http://zzhhl.goworkla.cn/					

### 洛阳职业技术学院2024届毕业生生源信息统计表

专业	学历层次					性别		生源所在地分布																				总计
								河南省内																				
	博士	硕士	本科	女生	专科	男生	郑州	开封	洛阳	平顶山	安阳	鹤壁	新乡	焦作	濮阳	许昌	漯河	三门峡	南阳	商丘	信阳	周口	驻马店	济源	省外			
财税大数据应用	0	0	0	76	16	60	6	2	13	3	7	0	2	3	4	1	3	1	1	7	5	13	3	2	0	76		
餐饮智能管理	0	0	0	38	20	18	3	0	5	3	2	0	1	4	1	2	2	0	3	2	4	1	5	0	0	38		
城市轨道交通通信信号技术	0	0	0	77	70	7	5	0	20	4	3	1	2	2	5	0	2	1	7	4	9	8	3	0	1	77		
宠物养护与驯导	0	0	0	64	26	38	7	1	10	2	3	0	4	3	4	3	0	1	8	4	1	5	3	5	0	64		
宠物医疗技术	0	0	0	118	47	71	5	5	27	5	5	1	4	8	5	4	0	2	13	11	5	10	5	3	0	118		
大数据技术	0	0	0	155	122	33	6	24	15	12	12	0	3	4	15	3	2	2	11	12	11	12	9	2	0	155		
大数据技术与应用	0	0	0	2	2	0	0	0	0	1	0	0	0	0	0	1	0	0	0	0	0	0	0	0	0	2		

专业	学历层次				性别		生源所在地分布																				总计
							河南省内																				
	博士	硕士	本科	专科	男生	女生	郑州	开封	洛阳	平顶山	安阳	鹤壁	新乡	焦作	濮阳	许昌	漯河	三门峡	南阳	商丘	信阳	周口	驻马店	济源	省外		
大数据与财务管理	0	0	0	219	63	156	3	10	74	9	11	4	8	4	5	7	0	3	20	8	6	15	13	0	19	219	
大数据与会计	0	0	0	419	83	336	9	12	153	21	15	10	16	7	18	9	12	8	11	29	15	19	11	1	43	419	
大数据与审计	0	0	0	39	7	32	3	2	3	1	1	0	2	1	0	3	0	0	3	6	3	6	5	0	0	39	
电梯工程技术	0	0	0	39	39	0	5	1	3	3	4	1	4	2	1	0	1	1	3	4	3	3	0	0	0	39	
电子商务	0	0	0	197	80	117	4	5	72	12	10	0	4	5	8	5	3	5	16	9	12	19	2	2	4	197	
电子商务技术	0	0	0	3	2	1	0	0	1	0	0	0	0	0	0	0	0	0	0	0	1	1	0	0	0	3	
高速铁路客运乘务	0	0	0	4	4	0	1	0	2	0	0	0	0	0	0	0	0	0	0	0	0	0	1	0	0	4	
高速铁路客运服务	0	0	0	299	121	178	14	32	44	19	5	1	6	15	8	5	7	5	12	18	27	44	28	8	1	299	
工程造价	0	0	0	118	91	27	6	10	16	8	6	5	5	1	9	2	6	1	6	10	6	14	5	0	2	118	
工业机器人技术	0	0	0	108	103	5	5	6	38	7	9	0	9	5	2	1	3	1	10	2	2	1	7	0	0	108	
护理	0	0	0	682	117	565	32	44	159	28	18	6	36	29	31	19	15	18	56	33	27	66	42	4	19	682	
会计	0	0	0	5	4	1	0	0	3	2	0	0	0	0	0	0	0	0	0	0	0	0	0	0	0	5	
会计信息管理	0	0	0	72	18	54	3	2	16	5	2	1	11	1	3	2	1	1	6	3	1	7	7	0	0	72	
机电一体化技术	0	0	0	388	372	16	10	29	89	33	12	2	15	7	8	12	11	3	34	39	13	44	26	0	1	388	
机械设计与制造	0	0	0	222	202	20	5	15	73	8	12	2	12	4	3	1	0	3	21	21	5	10	18	6	3	222	
计算机应用技术	0	0	0	582	394	188	8	98	56	38	41	6	12	9	34	21	13	2	33	63	37	59	32	3	17	582	
建筑工程技术	0	0	0	163	155	8	9	12	28	10	2	3	8	6	6	10	4	6	11	9	5	15	17	1	1	163	
建筑室内设计	0	0	0	40	12	28	4	2	4	2	4	0	1	2	0	1	2	0	8	1	0	3	5	0	1	40	
金融科技应用	0	0	0	73	31	42	1	1	12	1	3	2	8	2	4	2	1	2	4	8	10	3	7	0	2	73	
酒店管理	0	0	0	1	1	0	0	0	0	0	0	0	0	0	0	0	0	0	0	0	0	0	0	1	0	1	
酒店管理与数字化运营	0	0	0	72	23	49	4	1	10	1	8	1	2	5	3	5	2	1	5	4	5	8	6	1	0	72	
康复治疗技术	0	0	0	110	46	64	7	5	10	5	5	1	2	10	9	2	1	5	16	4	6	16	4	2	0	110	



专业	学历层次				性别		生源所在地分布																				总计
							河南省内																		省外		
	博士	硕士	本科	专科	男生	女生	郑州	开封	洛阳	平顶山	安阳	鹤壁	新乡	焦作	濮阳	许昌	漯河	三门峡	南阳	商丘	信阳	周口	驻马店	济源			
老年服务与管理	0	0	0	1	1	0	0	0	0	0	0	1	0	0	0	0	0	0	0	0	0	0	0	0	0	0	1
临床医学	0	0	0	279	110	169	7	6	27	10	8	2	4	9	5	6	2	3	13	10	10	21	15	0	121	279	
旅游管理	0	0	0	183	49	134	7	10	41	8	4	1	8	4	4	7	4	1	11	8	17	26	21	0	1	183	
烹调工艺与营养	0	0	0	1	1	0	0	0	0	0	0	0	0	0	0	0	0	0	0	0	1	0	0	0	0	1	
烹饪工艺与营养	0	0	0	98	65	33	1	2	63	7	0	0	2	2	0	1	2	2	4	1	3	3	2	3	0	98	
汽车电子技术	0	0	0	30	30	0	2	0	12	2	1	0	2	2	0	0	0	1	0	1	0	4	3	0	0	30	
汽车检测与维修技术	0	0	0	2	2	0	0	1	0	0	0	0	0	0	0	1	0	0	0	0	0	0	0	0	0	2	
汽车制造与试验技术	0	0	0	97	97	0	3	3	36	5	1	0	6	4	2	3	4	2	5	3	9	8	2	1	0	97	
人物形象设计	0	0	0	33	2	31	1	1	4	0	3	0	3	1	1	1	0	0	5	3	5	2	3	0	0	33	
软件技术	0	0	0	598	440	158	8	43	98	25	21	2	18	21	54	29	12	15	39	34	18	110	49	2	0	598	
石窟寺保护技术	0	0	0	33	28	5	2	3	1	4	0	1	3	0	2	3	0	0	3	3	2	4	2	0	0	33	
食品检验检测技术	0	0	0	72	12	60	1	3	14	0	2	0	8	3	2	2	2	0	8	2	2	11	5	2	5	72	
食品营养与检测	0	0	0	1	0	1	1	0	0	0	0	0	0	0	0	0	0	0	0	0	0	0	0	0	0	1	
食品智能加工技术	0	0	0	62	27	35	4	2	17	5	5	0	2	0	2	3	1	3	7	2	6	2	1	0	0	62	
市场营销	0	0	0	95	47	48	3	1	30	1	1	3	8	2	1	2	0	1	11	2	6	10	11	1	1	95	
体育保健与康复	0	0	0	37	21	16	4	2	2	1	0	0	1	0	1	3	3	0	2	4	3	6	5	0	0	37	
网络营销与直播电商	0	0	0	195	84	111	13	12	39	7	2	0	6	3	27	10	2	1	7	4	5	50	7	0	0	195	
文物考古技术	0	0	0	38	20	18	1	3	3	3	1	0	0	0	1	2	1	2	3	3	3	4	7	0	1	38	
文物修复与保护	0	0	0	114	56	58	10	1	40	4	4	0	4	7	3	8	1	2	5	2	5	10	3	3	2	114	
舞蹈表演	0	0	0	85	3	82	9	4	23	2	7	0	6	9	2	1	0	1	2	1	2	15	0	1	0	85	
物联网应用技术	0	0	0	77	57	20	1	3	2	1	9	1	20	1	5	2	1	1	9	9	5	3	4	0	0	77	
戏曲表演	0	0	0	24	13	11	1	2	13	2	0	0	0	1	0	1	0	0	0	0	0	1	2	1	0	24	

专业	学历层次				性别		生源所在地分布																				总计
							河南省内																		省外		
	博士	硕士	本科	专科	男生	女生	郑州	开封	洛阳	平顶山	安阳	鹤壁	新乡	焦作	濮阳	许昌	漯河	三门峡	南阳	商丘	信阳	周口	驻马店	济源			
现代物流管理	0	0	0	79	39	40	6	2	17	4	4	1	3	1	2	2	2	0	5	7	6	13	4	0	0	79	
现代物业管理	0	0	0	34	15	19	1	2	3	2	0	0	0	1	2	0	3	0	5	1	6	3	4	1	0	34	
新能源汽车技术	0	0	0	119	116	3	4	5	39	10	4	0	5	0	5	1	4	2	10	1	10	9	10	0	0	119	
药学	0	0	0	154	33	121	1	9	29	19	2	1	9	4	5	3	1	5	9	10	13	10	11	3	10	154	
医学检验技术	0	0	0	246	55	191	10	13	52	14	13	2	10	15	6	5	1	5	19	14	11	18	12	1	25	246	
医学营养	0	0	0	69	19	50	4	0	11	2	0	1	1	3	3	1	6	0	6	3	7	7	8	0	6	69	
医学影像技术	0	0	0	243	75	168	16	7	36	16	5	2	13	9	11	6	2	2	21	10	17	24	24	0	22	243	
音乐表演	0	0	0	136	28	108	11	5	24	2	10	3	12	23	6	1	1	8	4	3	0	19	4	0	0	136	
婴幼儿托育服务与管理	0	0	0	111	3	108	6	3	16	9	5	0	11	9	2	2	4	1	8	4	8	6	16	1	0	111	
园林工程技术	0	0	0	79	52	27	5	7	15	8	6	1	0	2	2	3	2	0	4	5	8	9	2	0	0	79	
智慧健康养老服务与管理	0	0	0	62	20	42	1	1	22	2	1	0	1	8	4	1	2	1	7	3	3	2	3	0	0	62	
中医学	0	0	0	191	83	108	8	8	24	13	6	0	8	3	6	3	2	6	7	5	3	7	6	1	75	191	
助产	0	0	0	115	2	113	5	3	15	12	5	2	11	9	9	2	0	3	11	5	4	4	7	0	8	115	
联系部门	招生就业处				学校地址		河南省洛阳市科技大道6号					联系人		郭建斌		联系电话		0379-62332833		学校就业网		http://cypt.lypt.edu.cn/home					

郑州幼儿师范高等专科学校2024届毕业生生源信息统计表

专业	学历层次				性别		生源所在地分布																				总计
							河南省内																				
	博士	硕士	本科	专科	男生	女生	郑州	开封	洛阳	平顶山	安阳	鹤壁	新乡	焦作	濮阳	许昌	漯河	三门峡	南阳	商丘	信阳	周口	驻马店	济源	省外		
计算机应用技术	0	0	0	83	7	76	10	4	11	2	6	1	6	0	3	3	1	2	7	3	1	15	7	1	0	83	
旅游英语	0	0	0	54	1	53	2	1	4	1	3	2	3	0	3	2	1	1	7	3	5	5	11	0	0	54	
美术教育	0	0	0	47	2	45	2	5	5	4	2	0	1	1	1	1	1	0	5	3	5	5	6	0	0	47	
特殊教育	0	0	0	61	3	58	2	6	4	3	8	0	5	1	1	4	2	2	5	0	4	7	5	2	0	61	
体育教育	0	0	0	47	32	15	3	2	1	2	10	0	1	3	6	5	0	5	1	2	1	2	2	0	1	47	
舞蹈表演	0	0	0	65	1	64	3	3	3	0	1	2	5	6	2	2	4	2	12	3	4	5	8	0	0	65	
舞蹈教育	0	0	0	33	1	32	2	1	3	1	1	1	1	2	0	0	0	1	7	3	3	5	1	1	0	33	
小学科学教育	0	0	0	47	3	44	5	2	4	2	2	0	2	2	0	2	1	1	10	4	3	3	4	0	0	47	
小学英语教育	0	0	0	216	3	213	12	11	16	11	16	3	10	9	3	14	7	2	18	13	20	38	10	3	0	216	
小学语文教育	0	0	0	158	8	150	11	4	12	9	7	2	12	9	2	8	5	5	26	10	14	11	10	1	0	158	
学前教育	0	0	0	1204	40	1164	170	23	112	25	51	28	44	9	27	82	28	27	164	57	40	51	66	12	188	1204	
艺术设计	0	0	0	87	8	79	10	4	7	4	5	1	8	4	4	6	2	1	8	6	8	3	5	0	1	87	
音乐表演	0	0	0	101	15	86	11	4	6	2	4	5	7	1	2	4	7	3	8	8	11	7	7	2	2	101	
音乐教育	0	0	0	89	1	88	2	6	3	4	6	1	7	5	0	3	2	0	9	12	10	8	10	0	1	89	
语文教育	0	0	0	1	0	1	0	0	0	0	0	0	0	1	0	0	0	0	0	0	0	0	0	0	0	1	
早期教育	0	0	0	92	1	91	11	3	6	4	3	2	6	3	3	5	0	4	12	5	6	14	4	0	1	92	
联系部门	招生就业处				学校地址		郑州市郑东新区郑开大道66号					联系人		李萍		联系电话		0371-60613037		学校就业网		https://www.zzyszszy.com/zyedu/p/page/index.html#/?type=0					

安阳幼儿师范高等专科学校2024届毕业生生源信息统计表

专业	学历层次				性别		生源所在地分布																				总计
							河南省内																				
	博士	硕士	本科	专科	男生	女生	郑州	开封	洛阳	平顶山	安阳	鹤壁	新乡	焦作	濮阳	许昌	漯河	三门峡	南阳	商丘	信阳	周口	驻马店	济源	省外		
美术教育	0	0	0	34	1	33	0	1	6	1	2	0	2	0	1	0	0	0	8	3	6	2	1	1	0	34	
社会体育	0	0	0	26	12	14	1	0	0	1	6	1	2	1	3	2	0	0	3	2	2	1	0	1	0	26	
体育教育	0	0	0	56	42	14	5	5	2	1	7	3	4	2	10	3	1	0	4	2	4	0	3	0	0	56	
舞蹈表演	0	0	0	8	0	8	0	0	1	0	1	0	0	2	0	0	0	1	1	0	0	1	1	0	0	8	
小学道德与法治教育	0	0	0	45	2	43	2	2	3	0	4	0	4	1	1	1	0	2	9	2	6	3	2	3	0	45	
小学教育	0	0	0	651	49	602	18	16	31	27	19	7	32	15	18	14	6	10	80	29	20	42	31	3	233	651	
小学英语教育	0	0	0	101	3	98	10	9	4	3	11	0	5	2	6	3	2	0	16	8	3	10	9	0	0	101	
小学语文教育	0	0	0	285	18	267	18	12	15	12	17	13	30	11	8	16	7	8	35	15	22	19	23	2	2	285	
学前教育	0	0	0	1588	25	1563	191	29	54	207	241	7	44	24	23	45	11	13	85	405	27	41	30	4	107	1588	
音乐表演	0	0	0	64	16	48	4	2	3	1	6	0	10	4	8	2	0	2	8	3	5	1	4	1	0	64	
音乐教育	0	0	0	48	3	45	1	2	8	2	4	0	5	0	3	7	0	1	5	2	1	2	5	0	0	48	
早期教育	0	0	0	71	1	70	3	4	5	4	5	3	3	0	5	1	2	2	8	6	6	4	9	1	0	71	
联系部门	招生就业处				学校地址		河南省安阳市汤阴县白营镇					联系人		郭强		联系电话		0372-3807555		学校就业网		https://www.ayyz.edu.cn/jyc/index.htm					

洛阳科技职业学院2024届毕业生生源信息统计表

专业	学历层次				性别		生源所在地分布																				总计
							河南省内																			省外	
	博士	硕士	本科	专科	男生	女生	郑州	开封	洛阳	平顶山	安阳	鹤壁	新乡	焦作	濮阳	许昌	漯河	三门峡	南阳	商丘	信阳	周口	驻马店	济源			
表演艺术	0	0	0	138	18	120	16	2	29	37	7	0	3	4	1	2	1	5	9	2	8	1	8	2	1	138	
播音与主持	0	0	0	28	13	15	1	3	1	1	0	0	0	0	3	0	0	1	2	5	1	4	6	0	0	28	
城市轨道交通运营管理	0	0	0	327	161	166	10	12	128	31	15	0	12	14	11	2	0	19	17	8	10	19	14	0	5	327	
大数据技术	0	0	0	182	153	29	1	23	15	6	8	2	9	5	9	1	0	1	27	16	21	21	16	0	1	182	
大数据与会计	0	0	0	223	34	189	4	8	16	13	9	2	13	2	11	6	1	3	51	16	24	24	19	0	1	223	
电气自动化技术	0	0	0	219	219	0	11	7	43	20	9	2	2	9	3	6	4	12	24	10	13	16	24	0	4	219	
电子竞技运动与管理	0	0	0	81	80	1	4	2	26	5	6	3	5	2	4	5	0	4	7	2	0	5	1	0	0	81	
电子商务	0	0	0	1248	770	478	49	32	219	124	56	7	57	18	49	37	2	62	159	77	98	111	82	0	9	1248	
动漫制作技术	0	0	0	344	241	103	19	11	67	29	14	2	18	7	15	12	1	10	37	24	21	34	21	0	2	344	
工业机器人技术	0	0	0	117	117	0	6	6	22	12	2	1	5	4	1	8	1	2	13	8	1	16	9	0	0	117	
光伏工程技术	0	0	0	8	8	0	0	2	0	0	0	0	1	0	0	0	0	0	3	0	1	1	0	0	0	8	
广告艺术设计	0	0	0	13	3	10	0	1	2	1	1	0	2	0	2	0	0	0	0	1	1	2	0	0	0	13	
会计	0	0	0	1	1	0	0	1	0	0	0	0	0	0	0	0	0	0	0	0	0	0	0	0	0	1	
会计信息管理	0	0	0	1	1	0	0	0	0	0	0	0	0	0	0	0	0	0	0	1	0	0	0	0	0	1	
机械制造及自动化	0	0	0	195	194	1	1	13	4	4	1	0	7	0	2	0	1	3	27	13	30	48	39	1	1	195	
机械制造与自动化	0	0	0	4	4	0	0	1	0	0	0	0	0	0	0	1	0	1	0	0	0	1	0	0	0	4	
计算机网络技术	0	0	0	80	68	12	0	5	2	2	0	0	2	0	3	0	1	0	17	9	14	14	11	0	0	80	
计算机应用技术	0	0	0	743	653	90	21	30	79	58	35	1	23	21	35	16	8	19	84	68	83	95	65	0	2	743	
建设工程管理	0	0	0	315	302	13	9	19	27	11	11	0	40	4	19	3	2	10	32	42	34	25	24	0	3	315	
金融服务与管理	0	0	0	99	51	48	3	3	13	11	5	1	4	3	4	0	0	3	11	9	12	8	7	0	2	99	
金融管理	0	0	0	2	2	0	0	0	0	0	0	0	0	0	0	0	0	1	0	0	0	0	0	1	0	2	

专业	学历层次				性别		生源所在地分布																				总计
							河南省内																			省外	
	博士	硕士	本科	专科	男生	女生	郑州	开封	洛阳	平顶山	安阳	鹤壁	新乡	焦作	濮阳	许昌	漯河	三门峡	南阳	商丘	信阳	周口	驻马店	济源			
空中乘务	0	0	0	143	64	79	6	4	51	8	7	0	10	14	8	1	0	4	8	5	2	12	1	0	2	143	
跨境电子商务	0	0	0	39	27	12	1	1	8	3	1	1	2	0	3	1	0	2	3	7	0	4	1	0	1	39	
旅游管理	0	0	0	27	14	13	0	1	2	0	0	0	1	1	2	0	0	1	5	3	4	3	3	0	1	27	
汽车技术服务与营销	0	0	0	1	1	0	0	0	1	0	0	0	0	0	0	0	0	0	0	0	0	0	0	0	0	1	
汽车检测与维修技术	0	0	0	8	8	0	0	0	2	2	0	0	0	0	0	0	0	1	0	1	0	1	0	0	1	8	
汽车制造与试验技术	0	0	0	192	192	0	10	3	53	29	6	2	0	3	3	5	2	5	17	10	13	13	18	0	0	192	
人力资源管理	0	0	0	102	49	53	2	6	10	4	7	3	15	1	11	4	2	1	10	5	11	3	3	0	4	102	
软件技术	0	0	0	1030	935	95	68	46	226	100	123	17	35	28	31	37	7	39	83	53	41	56	27	0	13	1030	
商务英语	0	0	0	18	5	13	1	0	1	1	0	0	1	0	1	0	0	0	4	3	3	1	1	0	1	18	
社会体育	0	0	0	29	25	4	0	0	2	2	0	0	0	0	2	0	0	2	7	4	0	5	2	0	3	29	
社区管理与服务	0	0	0	1	1	0	0	0	1	0	0	0	0	0	0	0	0	0	0	0	0	0	0	0	0	1	
市场营销	0	0	0	75	55	20	2	3	2	1	1	0	12	2	3	1	1	1	9	5	11	11	9	0	1	75	
数控技术	0	0	0	332	331	1	19	6	80	62	27	0	6	14	8	10	0	10	33	9	14	21	13	0	0	332	
无人机应用技术	0	0	0	19	18	1	0	1	0	0	1	0	0	0	4	0	1	0	3	2	2	1	4	0	0	19	
物联网应用技术	0	0	0	115	103	12	2	2	19	11	2	1	3	5	2	2	2	1	9	10	21	13	9	0	1	115	
现代物流管理	0	0	0	45	27	18	0	1	0	2	0	0	5	0	10	0	0	0	9	8	1	4	3	0	2	45	
新能源汽车技术	0	0	0	457	453	4	18	14	90	43	29	1	15	3	19	13	5	13	53	32	31	53	23	0	2	457	
虚拟现实技术应用	0	0	0	15	13	2	0	0	0	0	0	0	2	0	1	0	1	0	2	3	2	4	0	0	0	15	
学前教育	0	0	0	179	5	174	2	4	14	8	2	1	9	3	14	2	1	7	31	19	30	13	18	0	1	179	
药品生产技术	0	0	0	52	20	32	0	3	1	0	1	0	6	0	4	0	1	0	6	6	8	5	10	0	1	52	
移动互联网应用技术	0	0	0	22	17	5	0	0	0	0	0	0	2	0	0	0	0	0	5	4	3	6	2	0	0	22	
艺术设计	0	0	0	319	148	171	14	3	64	24	10	3	17	17	17	7	5	9	18	33	25	24	22	0	7	319	

专业	学历层次				性别		生源所在地分布																				总计
							河南省内																				
	博士	硕士	本科	专科	男生	女生	郑州	开封	洛阳	平顶山	安阳	鹤壁	新乡	焦作	濮阳	许昌	漯河	三门峡	南阳	商丘	信阳	周口	驻马店	济源			
婴幼儿托育服务与管理	0	0	0	249	9	240	2	15	23	16	9	0	23	2	13	2	2	15	25	23	20	32	26	0	1	249	
幼儿发展与健康管理	0	0	0	1	0	1	0	0	0	0	0	0	0	0	1	0	0	0	0	0	0	0	0	0	0	1	
云计算技术应用	0	0	0	19	17	2	0	0	0	0	0	0	2	1	0	0	0	1	6	1	3	1	4	0	0	19	
智慧健康养老服务与管理	0	0	0	9	4	5	0	0	0	0	0	0	1	0	2	0	1	0	1	2	0	0	2	0	0	9	
智能产品开发与应用	0	0	0	13	12	1	0	1	0	0	0	0	0	0	2	0	0	0	1	1	4	0	4	0	0	13	
联系部门	就业服务中心				学校地址		河南省洛阳市洛新产业集聚区学院路1号					联系人		肖飞		联系电话		0379-63087680		学校就业网		http://jyw.lku.edu.cn/					

南阳农业职业学院2024届毕业生生源信息统计表

专业	学历层次				性别		生源所在地分布																				总计
							河南省内																				
	博士	硕士	本科	专科	男生	女生	郑州	开封	洛阳	平顶山	安阳	鹤壁	新乡	焦作	濮阳	许昌	漯河	三门峡	南阳	商丘	信阳	周口	驻马店	济源			
财富管理	0	0	0	73	40	33	1	1	1	1	1	0	0	0	1	1	0	0	53	0	5	3	3	1	1	73	
财务管理	0	0	0	1	1	0	0	0	0	0	0	0	0	1	0	0	0	0	0	0	0	0	0	0	0	1	
城乡规划	0	0	0	78	51	27	3	2	1	0	0	0	0	1	2	0	0	0	55	0	7	3	4	0	0	78	
宠物养护与驯导	0	0	0	15	7	8	1	0	1	1	0	0	1	0	0	0	1	0	2	0	1	2	5	0	0	15	
畜牧兽医	0	0	0	563	377	186	14	15	14	13	6	4	12	8	5	3	19	6	354	14	13	32	23	3	5	563	
畜禽智能化养殖	0	0	0	6	6	0	0	0	0	0	1	2	0	1	0	0	0	0	1	0	1	0	0	0	0	6	
大数据技术	0	0	0	63	38	25	1	2	1	2	4	1	2	1	0	3	1	0	10	6	4	12	12	0	1	63	
大数据技术与应用	0	0	0	1	1	0	0	0	0	0	0	0	0	0	0	0	0	0	0	0	0	0	1	0	0	1	
大数据与财务管理	0	0	0	141	49	92	2	3	2	3	1	1	3	0	12	4	7	0	41	10	13	19	18	0	2	141	
大数据与会计	0	0	0	261	42	219	2	4	6	8	1	1	5	1	3	2	1	1	182	3	13	10	18	0	0	261	
电气自动化技术	0	0	0	129	113	16	1	0	2	2	0	0	4	1	1	1	1	2	95	2	7	4	6	0	0	129	
电子商务	0	0	0	218	118	100	3	0	5	2	2	1	1	7	2	1	1	2	165	4	9	9	3	0	1	218	

专业	学历层次				性别		生源所在地分布																				总计
							河南省内																			省外	
	博士	硕士	本科	专科	男生	女生	郑州	开封	洛阳	平顶山	安阳	鹤壁	新乡	焦作	濮阳	许昌	漯河	三门峡	南阳	商丘	信阳	周口	驻马店	济源			
电子信息工程技术	0	0	0	31	25	6	0	1	2	2	2	0	2	0	1	1	0	0	9	0	5	1	5	0	0	31	
动漫制作技术	0	0	0	77	49	28	1	2	0	0	5	0	0	8	2	0	0	0	36	3	6	8	6	0	0	77	
动物防疫与检疫	0	0	0	3	3	0	0	0	0	0	0	0	0	0	0	1	1	0	1	0	0	0	0	0	0	3	
动物医学	0	0	0	123	58	65	5	7	9	3	1	2	4	4	5	7	4	0	25	11	7	13	16	0	0	123	
飞机机电设备维修	0	0	0	2	2	0	0	0	1	0	0	0	0	0	0	0	0	0	0	0	0	1	0	0	0	2	
工业机器人技术	0	0	0	50	48	2	1	0	0	2	0	0	0	0	0	0	0	0	47	0	0	0	0	0	0	50	
光伏工程技术	0	0	0	2	2	0	0	0	1	0	0	0	0	0	0	0	0	0	1	0	0	0	0	0	0	2	
互联网金融	0	0	0	1	1	0	0	0	0	0	0	0	0	0	0	0	0	0	0	0	0	1	0	0	0	1	
花卉生产与花艺	0	0	0	25	3	22	1	1	0	0	0	0	2	2	1	0	0	0	3	4	4	4	3	0	0	25	
会计	0	0	0	8	6	2	0	0	0	1	0	0	0	0	0	0	0	0	7	0	0	0	0	0	0	8	
机电一体化技术	0	0	0	307	307	0	2	0	6	3	1	0	2	1	1	2	1	1	268	1	9	4	4	0	1	307	
计算机网络技术	0	0	0	93	73	20	1	0	5	2	0	0	0	3	0	1	2	2	43	3	16	12	3	0	0	93	
计算机应用技术	0	0	0	782	558	224	6	4	23	10	5	2	5	3	2	8	6	3	548	15	78	25	34	1	4	782	
建筑工程技术	0	0	0	39	34	5	2	1	0	0	1	0	6	1	0	2	0	1	18	1	0	3	3	0	0	39	
健身指导与管理	0	0	0	25	17	8	2	0	0	2	0	0	1	0	0	0	0	0	16	1	0	3	0	0	0	25	
金融科技应用	0	0	0	53	28	25	1	1	0	4	1	0	2	1	3	0	3	1	19	0	8	4	5	0	0	53	
空中乘务	0	0	0	11	3	8	2	0	0	0	0	0	0	0	1	0	0	0	2	1	0	3	2	0	0	11	
旅游管理	0	0	0	28	15	13	0	0	0	1	0	0	0	0	0	0	0	0	27	0	0	0	0	0	0	28	
民航安全技术管理	0	0	0	5	3	2	1	0	0	0	0	0	0	1	0	0	0	0	1	0	0	2	0	0	0	5	
汽车技术服务与营销	0	0	0	2	2	0	0	0	0	0	0	0	0	0	0	0	0	0	1	0	0	0	1	0	0	2	
汽车检测与维修技术	0	0	0	59	59	0	0	0	0	0	0	0	0	0	0	1	0	1	56	0	1	0	0	0	0	59	
汽车制造与试验技术	0	0	0	43	43	0	0	1	3	0	0	0	0	0	0	0	0	0	29	0	3	3	4	0	0	43	



专业	学历层次				性别		生源所在地分布																				总计
							河南省内																			省外	
	博士	硕士	本科	专科	男生	女生	郑州	开封	洛阳	平顶山	安阳	鹤壁	新乡	焦作	濮阳	许昌	漯河	三门峡	南阳	商丘	信阳	周口	驻马店	济源			
汽车智能技术	0	0	0	27	20	7	0	0	0	1	1	0	0	0	0	0	1	0	4	4	3	9	4	0	0	27	
人工智能技术应用	0	0	0	28	24	4	1	1	0	2	0	0	0	0	0	0	0	0	20	2	1	1	0	0	0	28	
食品营养与健康	0	0	0	45	16	29	3	0	6	5	3	1	3	4	2	0	0	1	8	1	2	5	1	0	0	45	
食品智能加工技术	0	0	0	15	3	12	1	1	1	0	0	0	0	0	0	0	0	0	8	1	2	0	1	0	0	15	
书画艺术	0	0	0	26	10	16	1	0	0	2	2	0	3	0	0	1	0	1	11	1	2	2	0	0	0	26	
数字媒体技术	0	0	0	76	34	42	0	1	0	6	1	0	1	0	1	1	1	1	45	3	5	3	6	0	1	76	
数字媒体应用技术	0	0	0	1	0	1	0	0	0	0	0	0	0	0	0	0	0	0	1	0	0	0	0	0	0	1	
体能训练	0	0	0	2	2	0	0	1	0	0	0	0	0	0	0	0	0	0	0	0	1	0	0	0	0	2	
无人机应用技术	0	0	0	68	60	8	2	0	1	5	2	0	0	0	5	0	2	0	22	4	7	13	5	0	0	68	
物联网应用技术	0	0	0	26	19	7	0	1	0	1	0	1	0	0	0	2	1	0	9	2	2	5	2	0	0	26	
现代农业技术	0	0	0	107	69	38	2	1	2	0	4	1	3	7	0	4	4	2	50	7	4	11	4	0	1	107	
小学教育	0	0	0	566	47	519	9	15	21	24	12	0	12	7	7	11	9	2	198	21	48	37	61	1	71	566	
新能源汽车技术	0	0	0	127	122	5	2	1	3	3	1	0	0	0	0	0	3	1	53	7	13	21	19	0	0	127	
虚拟现实技术应用	0	0	0	39	28	11	0	0	0	0	0	0	0	0	0	0	0	0	36	0	0	1	1	0	1	39	
学前教育	0	0	0	474	7	467	8	3	30	12	4	0	7	3	6	10	3	1	304	5	30	19	19	2	8	474	
移动应用开发	0	0	0	213	170	43	4	5	8	8	3	4	1	1	3	1	8	5	57	7	29	35	27	1	6	213	
艺术设计	0	0	0	123	58	65	1	3	4	2	1	1	3	1	0	1	1	1	88	6	2	3	4	0	1	123	
音乐表演	0	0	0	72	12	60	2	3	3	0	2	1	2	2	2	2	1	0	43	1	1	1	6	0	0	72	
应急救援技术	0	0	0	2	2	0	0	0	0	0	0	0	0	0	0	0	0	0	2	0	0	0	0	0	0	2	
婴幼儿托育服务与管理	0	0	0	280	3	277	0	2	4	1	2	0	1	0	1	0	2	1	217	2	24	16	6	0	1	280	
园林技术	0	0	0	131	91	40	0	2	7	3	1	1	2	1	1	4	1	1	83	2	3	9	10	0	0	131	
园艺技术	0	0	0	54	23	31	3	0	3	1	1	3	3	2	0	2	5	0	18	2	5	2	3	1	0	54	

专业	学历层次				性别		生源所在地分布																				总计
							河南省内																				
	博士	硕士	本科	专科	男生	女生	郑州	开封	洛阳	平顶山	安阳	鹤壁	新乡	焦作	濮阳	许昌	漯河	三门峡	南阳	商丘	信阳	周口	驻马店	济源			
云计算技术应用	0	0	0	14	9	5	1	0	0	1	0	0	0	0	0	1	0	0	3	1	1	4	2	0	0	14	
早期教育	0	0	0	17	0	17	0	0	1	1	0	0	2	0	0	0	0	0	6	1	0	2	4	0	0	17	
智慧健康养老服务与管理	0	0	0	8	3	5	0	0	0	0	0	0	0	0	0	2	0	0	4	0	0	2	0	0	0	8	
智能机器人技术	0	0	0	2	2	0	0	0	0	0	0	0	0	0	0	0	0	0	2	0	0	0	0	0	0	2	
智能控制技术	0	0	0	16	16	0	0	0	1	0	0	0	0	0	0	0	0	0	7	0	2	6	0	0	0	16	
联系部门	招生就业处				学校地址		南阳市雪枫路与北京路交叉口					联系人		郭森		联系电话		0377-63393999		学校就业网		http://www.nyca.edu.cn/					

郑州财税金融职业学院2024届毕业生生源信息统计表

专业	学历层次				性别		生源所在地分布																				总计
							河南省内																				
	博士	硕士	本科	专科	男生	女生	郑州	开封	洛阳	平顶山	安阳	鹤壁	新乡	焦作	濮阳	许昌	漯河	三门峡	南阳	商丘	信阳	周口	驻马店	济源			
财富管理	0	0	0	89	51	38	14	8	2	8	8	2	8	4	3	2	2	5	5	10	2	4	2	0	0	89	
财税大数据应用	0	0	0	87	27	60	10	6	5	4	8	2	6	4	1	2	2	0	10	8	3	9	5	0	2	87	
财务管理	0	0	0	2	1	1	0	0	0	0	0	0	0	0	0	0	0	0	1	0	1	0	0	0	0	2	
餐饮智能管理	0	0	0	29	10	19	1	4	0	0	3	0	3	1	0	1	0	0	1	2	2	7	4	0	0	29	
大数据技术	0	0	0	96	65	31	11	4	6	0	8	3	6	2	4	10	2	0	10	8	3	12	7	0	0	96	
大数据技术与应用	0	0	0	2	1	1	0	0	0	0	0	0	0	0	0	0	1	0	1	0	0	0	0	0	0	2	
大数据与财务管理	0	0	0	379	116	263	44	15	25	12	38	9	24	13	18	10	6	4	32	36	31	36	24	2	0	379	
大数据与会计	0	0	0	472	92	380	89	20	32	21	28	17	32	12	19	25	15	6	31	26	28	34	23	3	11	472	
电子商务	0	0	0	207	97	110	28	12	10	5	20	4	5	4	12	8	3	1	23	16	15	25	13	0	3	207	
动漫制作技术	0	0	0	90	60	30	16	3	6	1	7	2	6	3	2	4	2	1	8	6	5	9	5	1	3	90	
工程造价	0	0	0	140	76	64	14	4	11	7	11	1	18	5	3	6	4	3	13	14	8	10	8	0	0	140	
国际商务	0	0	0	2	2	0	1	0	0	0	0	0	0	0	0	0	0	0	0	0	0	1	0	0	0	2	

专业	学历层次				性别		生源所在地分布																				总计
							河南省内																				
	博士	硕士	本科	专科	男生	女生	郑州	开封	洛阳	平顶山	安阳	鹤壁	新乡	焦作	濮阳	许昌	漯河	三门峡	南阳	商丘	信阳	周口	驻马店	济源	省外		
航空物流管理	0	0	0	41	17	24	6	1	1	1	0	3	2	0	1	0	0	1	5	6	5	7	2	0	0	41	
会计	0	0	0	4	0	4	0	0	0	0	0	0	1	0	0	0	1	0	0	0	0	1	1	0	0	4	
会计信息管理	0	0	0	195	21	174	28	6	7	5	34	7	16	1	3	15	8	1	15	14	13	10	8	1	3	195	
计算机应用技术	0	0	0	189	126	63	16	9	9	10	12	3	20	5	5	11	10	4	18	14	13	19	11	0	0	189	
建筑经济信息化管理	0	0	0	40	26	14	5	2	4	2	3	0	2	1	2	2	0	0	3	2	3	5	3	0	1	40	
金融服务与管理	0	0	0	267	109	158	29	16	14	8	23	6	36	10	14	5	7	3	20	23	14	21	15	1	2	267	
金融管理	0	0	0	3	1	2	0	0	0	0	0	1	1	0	0	0	0	0	0	1	0	0	0	0	0	3	
金融科技应用	0	0	0	47	24	23	7	6	3	2	4	2	5	1	1	3	0	0	1	3	3	0	5	0	1	47	
跨境电子商务	0	0	0	82	45	37	13	3	8	3	4	3	5	4	0	4	0	1	4	10	6	10	2	1	1	82	
人物形象设计	0	0	0	64	4	60	11	3	5	3	1	0	6	2	5	2	4	0	2	2	4	6	7	0	1	64	
软件技术	0	0	0	216	163	53	22	11	14	15	21	2	22	5	6	14	2	4	24	16	15	16	7	0	0	216	
商务管理	0	0	0	41	10	31	2	1	1	0	1	3	1	2	2	1	0	1	3	8	6	7	2	0	0	41	
市场营销	0	0	0	123	58	65	15	5	10	3	11	1	11	3	5	9	5	0	5	9	7	17	7	0	0	123	
室内艺术设计	0	0	0	86	27	59	10	2	6	5	7	1	11	6	4	7	1	0	5	3	6	6	6	0	0	86	
数字媒体技术	0	0	0	133	44	89	11	8	5	12	12	0	7	2	1	6	5	3	14	9	12	16	7	3	0	133	
陶瓷设计与工艺	0	0	0	35	12	23	4	2	4	2	3	1	2	2	1	3	1	0	3	2	0	3	2	0	0	35	
体育艺术表演	0	0	0	38	27	11	3	1	4	0	3	1	1	2	1	1	1	0	2	3	0	4	3	0	8	38	
网络营销	0	0	0	1	1	0	0	0	0	0	0	0	0	0	0	0	0	0	0	0	1	0	0	0	0	1	
网络营销与直播电商	0	0	0	191	85	106	23	9	10	7	16	2	15	11	4	9	7	6	15	10	13	16	17	0	1	191	
舞蹈表演	0	0	0	39	5	34	4	0	0	3	9	6	0	0	0	3	0	0	2	2	1	3	6	0	0	39	
物联网应用技术	0	0	0	49	30	19	6	1	4	3	2	0	5	1	2	1	1	0	2	9	7	3	2	0	0	49	
物流管理	0	0	0	1	1	0	1	0	0	0	0	0	0	0	0	0	0	0	0	0	0	0	0	0	0	1	

专业	学历层次				性别		生源所在地分布																				总计
							河南省内																				
	博士	硕士	本科	专科	男生	女生	郑州	开封	洛阳	平顶山	安阳	鹤壁	新乡	焦作	濮阳	许昌	漯河	三门峡	南阳	商丘	信阳	周口	驻马店	济源			
现代物流管理	0	0	0	138	76	62	19	7	11	4	14	0	13	10	2	3	2	2	1	12	12	19	6	0	1	138	
信息安全技术应用	0	0	0	90	51	39	9	4	5	4	8	2	8	4	2	2	3	3	5	7	8	13	3	0	0	90	
移动应用开发	0	0	0	127	88	39	13	3	6	4	19	3	10	4	6	4	4	3	7	5	15	7	10	0	4	127	
联系部门	招生就业处				学校地址		郑州市管城回族区郑尉路18号					联系人		段春霞		联系电话		0371-61701113		学校就业网		https://zzcsjr.goworkla.cn/					

### 河南林业职业学院2024届毕业生生源信息统计表

专业	学历层次				性别		生源所在地分布																				总计
							河南省内																				
	博士	硕士	本科	专科	男生	女生	郑州	开封	洛阳	平顶山	安阳	鹤壁	新乡	焦作	濮阳	许昌	漯河	三门峡	南阳	商丘	信阳	周口	驻马店	济源			
大数据与会计	0	0	0	370	68	302	36	3	26	35	5	0	4	18	4	20	1	6	112	42	43	6	5	1	3	370	
电子商务	0	0	0	282	95	187	15	0	16	14	5	4	8	24	12	16	0	1	66	22	63	5	11	0	0	282	
动漫制作技术	0	0	0	146	68	78	21	2	4	5	4	0	5	22	2	11	1	4	28	11	18	4	2	0	2	146	
工程测量技术	0	0	0	27	27	0	4	0	1	0	0	0	1	2	1	1	0	1	5	3	8	0	0	0	0	27	
工程造价	0	0	0	158	108	50	22	2	9	7	3	2	4	10	2	7	0	10	36	17	25	2	0	0	0	158	
工业机器人技术	0	0	0	49	45	4	9	2	3	6	0	0	1	5	1	3	0	2	6	1	7	1	2	0	0	49	
环境工程技术	0	0	0	28	17	11	5	0	3	2	1	0	1	4	1	1	0	3	2	1	3	0	1	0	0	28	
环境艺术设计	0	0	0	92	35	57	8	0	12	7	3	0	5	11	2	6	1	1	15	10	9	1	1	0	0	92	
会计	0	0	0	1	0	1	1	0	0	0	0	0	0	0	0	0	0	0	0	0	0	0	0	0	0	1	
机电一体化技术	0	0	0	245	242	3	22	4	11	21	0	1	2	12	0	15	0	9	70	16	55	5	0	1	1	245	
计算机网络技术	0	0	0	339	291	48	23	5	21	22	13	3	11	15	33	21	1	9	72	29	42	12	5	1	1	339	
计算机应用技术	0	0	0	224	175	49	13	3	17	9	5	0	9	18	5	12	1	8	45	25	47	5	2	0	0	224	
酒店管理与数字化运营	0	0	0	46	16	30	4	0	2	2	0	1	0	6	0	2	2	1	7	8	11	0	0	0	0	46	
跨境电子商务	0	0	0	31	8	23	0	0	1	4	1	0	0	2	0	0	0	1	3	9	8	2	0	0	0	31	

专业	学历层次				性别		生源所在地分布																				总计
							河南省内																			省外	
	博士	硕士	本科	专科	男生	女生	郑州	开封	洛阳	平顶山	安阳	鹤壁	新乡	焦作	濮阳	许昌	漯河	三门峡	南阳	商丘	信阳	周口	驻马店	济源			
林业技术	0	0	0	100	75	25	9	0	1	3	1	1	2	4	1	2	1	1	57	3	8	2	2	1	1	100	
旅游管理	0	0	0	72	13	59	4	0	4	5	0	0	0	3	3	10	0	2	19	5	17	0	0	0	0	72	
汽车检测与维修技术	0	0	0	1	1	0	0	0	0	0	0	0	0	0	0	0	0	0	1	0	0	0	0	0	0	1	
汽车制造与试验技术	0	0	0	35	35	0	6	0	1	3	0	0	0	4	0	2	0	1	7	5	6	0	0	0	0	35	
森林生态旅游	0	0	0	1	1	0	0	0	0	0	0	0	0	1	0	0	0	0	0	0	0	0	0	0	0	1	
食品生物技术	0	0	0	34	11	23	3	0	2	3	0	0	0	6	0	2	0	3	7	4	4	0	0	0	0	34	
市场营销	0	0	0	89	55	34	8	0	1	4	3	0	0	8	0	2	2	0	22	15	21	0	3	0	0	89	
视觉传达设计	0	0	0	88	22	66	8	3	6	7	10	0	4	8	3	1	0	4	8	6	16	0	4	0	0	88	
数字媒体艺术设计	0	0	0	56	17	39	2	1	6	2	3	1	3	3	5	2	2	0	12	3	9	1	1	0	0	56	
无人机应用技术	0	0	0	40	39	1	11	0	1	1	0	0	2	3	1	0	0	4	8	3	6	0	0	0	0	40	
新能源汽车技术	0	0	0	141	140	1	12	1	4	9	1	0	2	10	1	7	1	7	36	13	37	0	0	0	0	141	
虚拟现实技术应用	0	0	0	23	13	10	1	1	4	2	0	0	2	0	0	0	0	1	7	1	1	3	0	0	0	23	
移动互联网应用技术	0	0	0	126	45	81	8	2	6	3	4	3	7	2	40	1	1	1	16	8	12	7	4	1	0	126	
园林工程技术	0	0	0	37	31	6	7	0	4	2	2	0	1	3	0	4	0	0	6	0	7	1	0	0	0	37	
园林技术	0	0	0	94	51	43	14	0	6	5	5	1	5	7	1	7	3	2	15	11	8	2	2	0	0	94	
园艺技术	0	0	0	104	27	77	8	2	8	3	6	2	4	9	4	4	0	0	22	11	17	1	3	0	0	104	
自然保护地建设与管理	0	0	0	33	20	13	4	0	1	1	1	0	0	10	1	4	0	3	2	1	3	2	0	0	0	33	
联系部门	招生就业处				学校地址		河南省洛阳市中州东路2号					联系人		张衡		联系电话		0379-63508389		学校就业网		https://hnly.goworkla.cn/					

### 河南工业和信息化职业学院2024届毕业生生源信息统计表

专业	学历层次				性别		生源所在地分布																				总计
							河南省内																			省外	
	博士	硕士	本科	专科	男生	女生	郑州	开封	洛阳	平顶山	安阳	鹤壁	新乡	焦作	濮阳	许昌	漯河	三门峡	南阳	商丘	信阳	周口	驻马店	济源			
安全技术与管理	0	0	0	25	18	7	3	1	1	0	2	3	4	0	1	1	0	0	2	1	1	2	3	0	0	25	
宝玉石鉴定与加工	0	0	0	19	16	3	6	0	1	0	0	0	3	3	1	0	0	0	2	1	1	1	0	0	0	19	
财务管理	0	0	0	1	1	0	0	0	0	0	0	0	0	0	0	0	0	0	0	0	1	0	0	0	0	1	
测绘工程技术	0	0	0	40	35	5	1	1	1	1	1	1	12	8	0	1	0	0	2	3	1	4	2	0	1	40	
城市轨道交通车辆应用技术	0	0	0	204	202	2	34	20	9	4	4	5	9	15	6	14	10	2	12	12	4	12	16	3	13	204	
城市轨道交通机电技术	0	0	0	37	35	2	9	2	2	1	2	1	1	2	1	4	0	0	6	2	0	1	3	0	0	37	
城市轨道交通运营管理	0	0	0	321	125	196	74	15	19	16	10	3	13	24	7	19	11	5	23	14	10	23	16	2	17	321	
大数据技术	0	0	0	62	39	23	3	5	6	1	0	0	8	7	1	1	1	1	0	8	0	0	8	0	12	62	
大数据与财务管理	0	0	0	52	11	41	4	5	1	2	2	0	5	7	0	2	0	2	4	11	0	2	5	0	0	52	
大数据与会计	0	0	0	161	24	137	12	6	5	4	6	1	22	21	2	5	3	1	11	16	5	17	6	1	17	161	
电气自动化技术	0	0	0	177	163	14	14	5	10	8	9	2	6	58	3	5	3	1	4	12	5	10	20	0	2	177	
电梯工程技术	0	0	0	57	56	1	11	2	1	3	4	4	3	1	1	3	3	1	6	0	2	1	7	0	4	57	
电线电缆制造技术	0	0	0	16	14	2	1	1	0	0	1	0	0	0	0	1	0	0	1	0	0	3	2	0	6	16	
电子竞技运动与管理	0	0	0	26	22	4	0	0	1	2	1	1	1	4	1	0	2	0	3	0	2	1	1	0	6	26	
电子商务	0	0	0	177	79	98	18	6	9	1	6	2	14	55	4	3	3	1	7	12	6	14	7	1	8	177	
电子信息工程技术	0	0	0	57	50	7	6	2	8	2	4	1	7	1	4	1	0	1	3	6	3	3	4	1	0	57	
动漫制作技术	0	0	0	112	64	48	9	1	14	2	14	3	5	15	2	1	3	1	6	9	4	13	8	0	2	112	
工程测量技术	0	0	0	54	51	3	3	1	1	0	8	1	6	3	3	1	0	0	7	2	0	6	5	1	6	54	
工程造价	0	0	0	161	102	59	15	4	7	1	10	9	23	23	5	2	1	2	8	9	4	12	16	4	6	161	
工业机器人技术	0	0	0	127	114	13	16	4	3	4	8	7	18	17	0	2	1	0	13	5	2	4	5	13	5	127	
国际经济与贸易	0	0	0	15	11	4	4	2	1	0	2	0	0	0	0	0	0	0	3	1	0	0	2	0	0	15	

专业	学历层次				性别		生源所在地分布																				总计
							河南省内																			省外	
	博士	硕士	本科	专科	男生	女生	郑州	开封	洛阳	平顶山	安阳	鹤壁	新乡	焦作	濮阳	许昌	漯河	三门峡	南阳	商丘	信阳	周口	驻马店	济源			
会计	0	0	0	2	2	0	0	0	0	0	0	0	1	0	0	0	0	0	0	0	0	0	0	0	0	1	2
机电一体化技术	0	0	0	197	192	5	13	9	16	7	5	3	15	16	4	4	9	5	16	10	3	22	30	2	8	197	
机械制造及自动化	0	0	0	92	89	3	7	6	10	5	3	1	7	4	1	5	5	3	7	7	4	10	4	1	2	92	
计算机应用技术	0	0	0	498	392	106	46	14	25	24	36	11	40	98	17	10	6	5	16	25	12	45	20	5	43	498	
建设工程管理	0	0	0	45	40	5	4	1	3	0	2	0	7	9	0	1	0	2	3	3	1	5	2	2	0	45	
建筑工程技术	0	0	0	136	117	19	10	6	8	2	12	4	14	39	2	4	1	3	5	5	5	7	7	2	0	136	
建筑室内设计	0	0	0	284	172	112	27	15	21	7	13	8	32	28	6	7	3	8	11	17	14	26	14	3	24	284	
健身指导与管理	0	0	0	22	14	8	1	1	2	0	1	0	0	6	1	0	0	2	1	0	2	3	1	0	1	22	
旅游管理	0	0	0	55	22	33	2	2	1	0	2	1	10	13	0	0	3	1	4	6	4	3	2	1	0	55	
汽车检测与维修技术	0	0	0	143	141	2	18	2	3	3	11	1	14	22	0	2	2	2	8	8	7	16	16	3	5	143	
汽车运用与维修技术	0	0	0	1	1	0	0	0	0	0	0	1	0	0	0	0	0	0	0	0	0	0	0	0	0	1	
软件技术	0	0	0	63	48	15	4	7	1	0	2	0	7	0	0	1	0	0	6	9	4	11	6	0	5	63	
社会体育	0	0	0	147	119	28	14	1	13	4	12	8	6	9	7	6	6	4	10	9	4	12	13	1	8	147	
摄影测量与遥感技术	0	0	0	33	17	16	4	0	2	2	2	2	6	3	1	0	1	1	1	0	1	2	4	1	0	33	
市场营销	0	0	0	85	50	35	14	6	6	0	3	2	11	6	8	1	4	0	1	4	7	6	6	0	0	85	
数字媒体技术	0	0	0	67	27	40	4	2	2	1	4	1	4	4	2	1	0	1	4	8	2	8	8	1	10	67	
通信系统运行管理	0	0	0	28	17	11	1	0	2	1	3	1	8	0	2	1	0	1	3	1	0	1	3	0	0	28	
无人机应用技术	0	0	0	41	35	6	4	1	3	3	2	1	2	4	0	2	0	0	4	3	1	5	0	0	6	41	
物联网应用技术	0	0	0	238	145	93	10	11	14	6	24	4	24	15	10	4	3	1	30	15	5	9	39	0	14	238	
现代物流管理	0	0	0	46	28	18	3	5	6	0	7	3	7	4	0	0	2	0	2	0	2	4	1	0	0	46	
现代移动通信技术	0	0	0	89	71	18	5	2	4	3	2	1	8	11	0	1	1	0	11	5	0	4	24	0	7	89	
音乐表演	0	0	0	121	21	100	14	2	13	2	5	4	17	32	1	1	0	2	4	4	1	10	6	2	1	121	

专业	学历层次				性别		生源所在地分布																				总计
							河南省内																				
	博士	硕士	本科	专科	男生	女生	郑州	开封	洛阳	平顶山	安阳	鹤壁	新乡	焦作	濮阳	许昌	漯河	三门峡	南阳	商丘	信阳	周口	驻马店	济源			
云计算技术应用	0	0	0	41	27	14	3	3	2	1	3	1	1	0	4	0	0	0	3	4	2	8	6	0	0	41	
智能产品开发与应用	0	0	0	22	16	6	2	1	0	1	2	0	1	1	2	0	0	0	4	2	2	4	0	0	0	22	
智能交通技术	0	0	0	39	32	7	12	1	3	0	1	2	2	4	3	1	1	0	4	0	1	2	1	1	0	39	
智能控制技术	0	0	0	20	17	3	0	0	1	1	0	0	1	1	0	0	0	0	3	2	4	5	1	1	0	20	
智能制造装备技术	0	0	0	21	20	1	2	1	4	1	0	0	1	0	0	0	1	0	2	2	0	0	0	0	7	21	
联系部门	招生就业处				学校地址		河南省焦作市示范区碧莲路801号					联系人		焦贺彬		联系电话		0391-8767530		学校就业网		http://hciit.goworkla.cn/					

河南水利与环境职业学院2024届毕业生生源信息统计表

专业	学历层次				性别		生源所在地分布																				总计
							河南省内																				
	博士	硕士	本科	专科	男生	女生	郑州	开封	洛阳	平顶山	安阳	鹤壁	新乡	焦作	濮阳	许昌	漯河	三门峡	南阳	商丘	信阳	周口	驻马店	济源			
测绘地理信息技术	0	0	0	66	23	43	1	2	4	0	3	0	28	4	2	2	2	2	5	2	1	3	5	0	0	66	
测绘工程技术	0	0	0	72	59	13	2	2	7	1	2	3	31	3	3	2	1	1	1	2	3	4	4	0	0	72	
城市轨道交通应用技术	0	0	0	45	45	0	39	0	2	0	0	0	0	0	0	0	0	0	1	1	2	0	0	0	0	45	
城市轨道交通工程技术	0	0	0	354	302	52	220	9	7	5	10	1	17	8	6	6	5	5	5	9	8	12	19	2	0	354	
城市轨道交通运营管理	0	0	0	196	65	131	170	3	1	1	1	0	7	0	0	1	2	0	2	3	0	1	2	2	0	196	
大数据技术	0	0	0	40	21	19	2	1	5	2	5	0	4	4	0	0	1	0	3	4	2	6	1	0	0	40	
大数据与财务管理	0	0	0	45	16	29	7	1	6	1	1	4	5	1	3	2	0	2	5	1	2	3	1	0	0	45	
大数据与会计	0	0	0	252	60	192	46	13	15	13	26	6	30	3	12	10	9	2	18	10	12	14	11	0	2	252	
道路桥梁工程技术	0	0	0	1	1	0	0	0	0	0	0	0	0	0	0	0	0	0	0	0	1	0	0	0	0	1	
道路与桥梁工程技术	0	0	0	116	108	8	8	7	10	5	9	1	12	3	2	3	2	3	8	3	3	8	6	0	23	116	
地籍测绘与土地管理	0	0	0	66	33	33	2	0	0	1	2	1	57	0	0	0	0	0	2	0	0	0	1	0	0	66	
地下与隧道工程技术	0	0	0	56	45	11	6	1	6	0	4	1	16	4	6	0	1	0	2	3	3	1	2	0	0	56	



专业	学历层次				性别		生源所在地分布																				总计
							河南省内																			省外	
	博士	硕士	本科	专科	男生	女生	郑州	开封	洛阳	平顶山	安阳	鹤壁	新乡	焦作	濮阳	许昌	漯河	三门峡	南阳	商丘	信阳	周口	驻马店	济源			
电气自动化技术	0	0	0	187	182	5	25	14	19	5	12	1	10	11	3	6	4	7	27	8	7	12	15	1	0	187	
电子商务技术	0	0	0	1	1	0	0	0	0	0	0	0	0	0	0	0	0	0	1	0	0	0	0	0	0	1	
房地产经营与管理	0	0	0	59	33	26	3	3	5	2	3	0	2	3	2	3	0	0	10	6	4	7	6	0	0	59	
给排水工程技术	0	0	0	40	32	8	4	2	3	3	2	0	6	1	4	1	0	1	4	0	3	4	2	0	0	40	
工程测量技术	0	0	0	141	133	8	10	3	2	2	8	3	55	9	8	1	0	1	5	5	3	8	9	0	9	141	
工程造价	0	0	0	275	182	93	29	8	22	10	19	5	55	20	20	6	10	5	13	10	15	18	7	2	1	275	
工业互联网技术	0	0	0	90	70	20	10	8	1	0	4	1	4	4	7	3	3	1	6	15	3	6	10	4	0	90	
工业机器人技术	0	0	0	110	109	1	6	9	4	0	2	3	9	1	5	3	5	1	6	21	11	7	14	3	0	110	
供用电技术	0	0	0	93	86	7	60	1	1	0	2	1	8	1	1	2	1	1	4	5	1	3	0	0	1	93	
环境工程技术	0	0	0	91	59	32	15	3	4	1	1	2	11	2	6	3	3	1	6	4	6	6	6	1	10	91	
环境监测技术	0	0	0	82	39	43	12	1	5	0	4	5	7	7	4	1	2	3	7	4	9	7	3	1	0	82	
环境监测与控制技术	0	0	0	1	0	1	0	0	1	0	0	0	0	0	0	0	0	0	0	0	0	0	0	0	0	1	
环境艺术设计	0	0	0	207	93	114	33	20	11	1	4	5	17	13	9	9	3	1	15	24	16	9	10	7	0	207	
会计	0	0	0	1	0	1	0	0	0	0	0	1	0	0	0	0	0	0	0	0	0	0	0	0	0	1	
机电一体化技术	0	0	0	236	231	5	50	9	23	8	7	3	12	11	7	10	8	0	22	17	9	20	18	1	1	236	
机械制造及自动化	0	0	0	113	106	7	8	5	6	6	10	1	8	7	4	1	4	1	22	4	6	9	10	1	0	113	
计算机应用技术	0	0	0	674	514	160	73	51	32	15	22	11	45	13	12	13	25	8	40	28	212	34	37	0	3	674	
建设工程管理	0	0	0	43	34	9	3	0	5	1	6	3	7	4	3	1	0	1	1	2	5	0	1	0	0	43	
建设工程监理	0	0	0	81	73	8	6	2	5	3	3	1	18	9	5	2	1	0	4	6	5	8	3	0	0	81	
建筑电气工程技术	0	0	0	36	28	8	3	1	3	0	5	1	3	0	2	3	1	2	1	3	2	6	0	0	0	36	
建筑工程技术	0	0	0	287	265	22	39	19	17	10	24	4	28	9	7	9	11	2	16	17	19	32	23	1	0	287	
建筑室内设计	0	0	0	93	51	42	17	5	4	4	4	0	17	4	3	4	3	0	9	5	2	5	7	0	0	93	

专业	学历层次				性别		生源所在地分布																				总计
							河南省内																			省外	
	博士	硕士	本科	专科	男生	女生	郑州	开封	洛阳	平顶山	安阳	鹤壁	新乡	焦作	濮阳	许昌	漯河	三门峡	南阳	商丘	信阳	周口	驻马店	济源			
建筑智能化工程技术	0	0	0	192	146	46	28	10	6	3	7	3	30	4	10	6	1	8	17	13	14	24	8	0	0	192	
建筑装饰工程技术	0	0	0	86	50	36	8	0	5	7	7	1	9	2	3	5	4	1	8	7	6	7	5	1	0	86	
跨境电子商务	0	0	0	124	59	65	24	4	13	2	3	1	12	7	1	7	3	0	8	8	5	18	7	1	0	124	
模具设计与制造	0	0	0	139	113	26	30	1	19	5	6	1	14	6	2	0	3	0	11	8	7	14	11	1	0	139	
软件技术	0	0	0	409	212	197	50	44	16	17	10	16	31	12	17	16	8	0	27	10	91	18	21	1	4	409	
摄影测量与遥感技术	0	0	0	89	61	28	4	1	2	3	2	0	52	1	2	3	2	0	4	1	3	4	4	1	0	89	
生态环境修复技术	0	0	0	91	47	44	8	3	6	6	3	2	8	7	4	5	5	0	13	4	2	10	4	1	0	91	
市场营销	0	0	0	88	38	50	26	3	7	4	4	0	19	1	0	2	3	2	7	3	1	3	3	0	0	88	
市政工程技术	0	0	0	44	39	5	4	0	3	1	3	0	10	2	2	1	0	1	3	1	5	3	3	2	0	44	
数控技术	0	0	0	55	45	10	4	2	6	2	0	1	3	3	0	1	3	1	11	3	2	6	5	2	0	55	
数字媒体技术	0	0	0	84	29	55	8	2	11	3	4	1	13	1	2	4	1	2	8	8	3	7	6	0	0	84	
水利工程	0	0	0	150	126	24	20	8	8	4	5	1	16	10	5	3	3	1	17	8	16	10	5	1	9	150	
水利水电工程智能管理	0	0	0	37	32	5	3	2	2	0	3	0	8	1	0	0	1	2	4	3	3	3	2	0	0	37	
水利水电建筑工程	0	0	0	313	272	41	43	25	22	18	13	8	21	8	11	11	6	7	29	14	22	17	19	1	18	313	
水文与水资源技术	0	0	0	35	26	9	4	1	4	1	1	1	3	1	0	3	0	1	3	6	1	5	0	0	0	35	
水政水资源管理	0	0	0	18	16	2	1	0	2	0	2	0	4	0	0	0	1	0	2	3	1	0	2	0	0	18	
土木工程检测技术	0	0	0	49	34	15	3	3	0	0	8	1	7	2	3	0	1	1	4	5	2	5	3	1	0	49	
物联网应用技术	0	0	0	217	179	38	17	12	11	5	12	4	26	3	3	2	7	2	10	15	49	21	17	1	0	217	
物流管理	0	0	0	2	2	0	0	0	2	0	0	0	0	0	0	0	0	0	0	0	0	0	0	0	0	2	
现代物流管理	0	0	0	162	71	91	23	9	16	5	8	3	14	4	3	4	2	1	11	12	9	20	16	1	1	162	
移动互联网应用技术	0	0	0	42	33	9	11	3	1	1	1	0	4	2	1	4	0	0	4	1	3	6	0	0	0	42	
园林工程技术	0	0	0	221	112	109	25	7	11	8	16	10	14	15	5	8	14	2	29	7	14	15	21	0	0	221	

专业	学历层次				性别		生源所在地分布																				总计
							河南省内																				
	博士	硕士	本科	专科	男生	女生	郑州	开封	洛阳	平顶山	安阳	鹤壁	新乡	焦作	濮阳	许昌	漯河	三门峡	南阳	商丘	信阳	周口	驻马店	济源			
智慧水利技术	0	0	0	44	34	10	3	2	5	4	3	0	5	1	2	0	0	0	3	4	0	8	4	0	0	44	
智能控制技术	0	0	0	76	72	4	12	7	3	2	3	2	4	0	2	1	2	0	3	14	8	4	5	4	0	76	
联系部门	招生就业处				学校地址		郑州市花园路136号					联系人		何占周		联系电话		0371-65821281		学校就业网		https://jy.hwec.edu.cn					

河南信息统计职业学院2024届毕业生生源信息统计表

专业	学历层次				性别		生源所在地分布																				总计
							河南省内																				
	博士	硕士	本科	专科	男生	女生	郑州	开封	洛阳	平顶山	安阳	鹤壁	新乡	焦作	濮阳	许昌	漯河	三门峡	南阳	商丘	信阳	周口	驻马店	济源			
大数据技术	0	0	0	197	135	62	31	8	6	10	16	3	14	12	6	7	10	5	16	11	5	18	18	1	0	197	
大数据与财务管理	0	0	0	120	30	90	16	9	10	2	2	0	5	5	4	8	5	0	15	7	7	12	10	3	0	120	
大数据与会计	0	0	0	348	51	297	86	11	19	12	28	5	28	11	13	17	3	6	27	21	12	25	19	3	2	348	
电子商务	0	0	0	102	40	62	10	6	8	3	13	4	7	5	5	3	1	0	13	6	6	8	3	0	1	102	
动漫制作技术	0	0	0	184	90	94	30	10	8	4	16	6	18	7	11	7	7	1	17	9	9	11	10	0	3	184	
工程造价	0	0	0	135	81	54	17	5	7	6	8	1	26	5	5	1	1	6	10	10	4	15	7	1	0	135	
工商企业管理	0	0	0	58	25	33	7	5	2	4	2	1	2	2	2	3	2	0	5	8	3	5	5	0	0	58	
计算机应用技术	0	0	0	518	393	125	117	25	22	11	50	9	32	15	20	13	16	7	35	33	26	52	31	3	1	518	
建筑工程技术	0	0	0	105	75	30	11	7	11	4	9	1	6	3	4	8	0	4	7	6	8	9	7	0	0	105	
酒店管理与数字化运营	0	0	0	84	30	54	7	3	11	2	5	2	9	5	2	2	3	0	5	9	7	8	3	1	0	84	
空中乘务	0	0	0	34	5	29	10	2	3	2	3	2	0	1	1	0	1	0	4	0	1	1	3	0	0	34	
跨境电子商务	0	0	0	46	12	34	3	2	2	1	3	0	1	1	3	0	3	0	8	4	5	7	3	0	0	46	
旅游管理	0	0	0	184	54	130	45	7	15	7	11	4	14	12	3	5	1	3	7	7	10	20	10	3	0	184	
人工智能技术应用	0	0	0	61	48	13	7	5	1	0	4	0	8	3	2	5	2	2	6	6	2	3	3	1	1	61	
软件技术	0	0	0	83	65	18	7	2	5	4	7	4	3	3	10	6	6	1	6	5	6	1	6	1	0	83	

专业	学历层次				性别		生源所在地分布																				总计
							河南省内																		省外		
	博士	硕士	本科	专科	男生	女生	郑州	开封	洛阳	平顶山	安阳	鹤壁	新乡	焦作	濮阳	许昌	漯河	三门峡	南阳	商丘	信阳	周口	驻马店	济源			
市场调查与统计分析	0	0	0	57	27	30	6	2	3	6	4	0	0	2	7	0	1	2	2	4	4	7	7	0	0	57	
市场营销	0	0	0	81	37	44	23	0	3	1	3	1	7	6	2	7	3	1	5	5	3	5	5	0	1	81	
视觉传达设计	0	0	0	235	78	157	93	11	13	7	8	4	14	6	6	11	4	2	14	7	11	9	15	0	0	235	
室内艺术设计	0	0	0	167	55	112	27	6	15	5	10	2	22	7	8	6	1	3	17	7	10	11	10	0	0	167	
统计与大数据分析	0	0	0	103	48	55	16	3	8	6	6	3	10	1	6	4	3	3	8	8	6	7	5	0	0	103	
统计与会计核算	0	0	0	107	26	81	20	2	4	0	16	0	10	7	5	3	0	3	8	6	6	8	8	1	0	107	
网络营销与直播电商	0	0	0	48	21	27	3	3	6	1	1	1	1	1	0	0	3	2	10	5	2	4	5	0	0	48	
物联网应用技术	0	0	0	59	42	17	6	3	1	2	3	1	8	1	6	0	3	2	7	6	2	4	4	0	0	59	
信息安全技术应用	0	0	0	59	41	18	4	2	1	3	5	0	2	2	2	1	3	2	4	5	7	6	8	2	0	59	
学前教育	0	0	0	332	6	326	53	16	20	14	22	5	16	15	4	18	7	6	26	22	22	36	28	2	0	332	
移动应用开发	0	0	0	48	37	11	4	3	4	1	5	0	3	1	4	3	2	1	5	1	2	6	3	0	0	48	
早期教育	0	0	0	48	1	47	9	0	3	1	3	1	4	1	2	0	0	3	6	1	3	6	5	0	0	48	
智慧旅游技术应用	0	0	0	41	15	26	2	0	1	1	0	2	2	1	2	1	2	2	5	1	6	11	2	0	0	41	
智能物流技术	0	0	0	56	25	31	5	4	3	2	3	0	4	4	1	2	2	0	6	4	2	5	7	1	1	56	
联系部门	招生就业处				学校地址		郑州市金水区鑫苑路5号					联系人		汤晓燕		联系电话		0371-86120071		学校就业网		https://hnxtjxy.xiaopinyun.com/					

### 河南医学高等专科学校2024届毕业生生源信息统计表

专业	学历层次				性别		生源所在地分布																				总计
							河南省内																				
	博士	硕士	本科	专科	男生	女生	郑州	开封	洛阳	平顶山	安阳	鹤壁	新乡	焦作	濮阳	许昌	漯河	三门峡	南阳	商丘	信阳	周口	驻马店	济源	省外		
护理	0	0	0	1676	401	1275	167	79	145	52	90	29	85	51	57	62	34	59	106	135	101	162	111	10	141	1676	
康复治疗技术	0	0	0	102	33	69	10	2	12	6	5	2	9	5	6	5	1	3	4	11	8	6	6	1	0	102	
临床医学	0	0	0	558	252	306	34	24	31	15	34	8	30	16	29	22	7	15	51	54	39	73	37	3	36	558	
现代家政服务与管理	0	0	0	3	0	3	0	0	0	0	0	0	0	0	0	0	0	0	0	0	0	0	3	0	0	3	
心理咨询	0	0	0	56	4	52	4	3	3	5	0	1	7	2	2	5	1	1	6	3	2	7	3	1	0	56	
眼视光技术	0	0	0	129	30	99	8	10	12	9	11	0	5	7	8	5	4	2	13	7	11	13	4	0	0	129	
药品生产技术	0	0	0	72	40	32	0	2	7	4	2	2	6	5	0	3	0	4	8	6	5	9	4	1	4	72	
药学	0	0	0	227	53	174	22	18	18	8	7	3	18	3	4	11	3	8	17	12	21	29	16	1	8	227	
医学检验技术	0	0	0	305	52	253	26	15	22	6	18	3	15	14	10	15	4	9	29	20	22	35	24	5	13	305	
医学营养	0	0	0	27	5	22	2	1	4	1	1	3	0	2	1	4	0	0	1	1	1	4	1	0	0	27	
医学影像技术	0	0	0	424	90	334	28	21	37	21	38	7	29	21	21	11	2	17	45	18	31	47	27	3	0	424	
预防医学	0	0	0	93	26	67	7	2	10	1	5	2	12	6	3	4	3	7	8	7	4	6	4	2	0	93	
智慧健康养老服务与管理	0	0	0	9	1	8	0	0	1	1	1	0	0	0	0	1	0	1	1	1	0	1	1	0	0	9	
中药学	0	0	0	198	47	151	9	9	9	7	13	2	12	9	6	11	4	3	28	14	11	30	15	2	4	198	
中药制药	0	0	0	20	5	15	0	1	1	0	3	0	1	0	0	2	2	2	0	3	1	2	1	1	0	20	
助产	0	0	0	53	0	53	4	0	5	3	1	0	2	5	2	0	1	3	3	7	4	10	2	1	0	53	
联系部门	大学生就业创业指导中心				学校地址		新郑市龙湖镇双湖大道8号					联系人		王艳丽		联系电话		0371-62576699		学校就业网		http://hnyz.goworkla.cn/					

### 鹤壁能源化工职业学院2024届毕业生生源信息统计表

专业	学历层次				性别		生源所在地分布																				总计
							河南省内																		省外		
	博士	硕士	本科	专科	男生	女生	郑州	开封	洛阳	平顶山	安阳	鹤壁	新乡	焦作	濮阳	许昌	漯河	三门峡	南阳	商丘	信阳	周口	驻马店	济源			
大数据与会计	0	0	0	439	207	232	10	10	1	4	8	16	9	3	7	1	0	0	10	47	0	2	3	0	308	439	
电子商务	0	0	0	138	63	75	4	1	1	1	8	12	4	0	3	2	0	1	1	5	1	3	0	1	90	138	
会计	0	0	0	2	2	0	0	0	0	0	0	0	0	0	0	0	0	0	0	2	0	0	0	0	0	2	
机电一体化技术	0	0	0	196	183	13	11	8	20	8	17	13	22	4	12	5	2	2	10	17	7	17	16	0	5	196	
计算机网络技术	0	0	0	90	61	29	3	0	2	4	8	11	15	0	6	4	2	1	12	5	3	5	8	0	1	90	
计算机应用技术	0	0	0	271	210	61	13	12	14	10	19	22	21	5	13	13	3	3	20	22	30	25	19	1	6	271	
建设工程管理	0	0	0	73	64	9	1	4	5	0	14	2	6	1	6	3	3	0	3	11	1	7	5	0	1	73	
煤矿智能开采技术	0	0	0	8	8	0	0	0	1	0	0	0	2	0	0	0	0	0	0	0	1	3	1	0	0	8	
市场营销	0	0	0	11	2	9	1	1	0	0	1	0	2	0	1	0	0	0	1	0	2	2	0	0	0	11	
婴幼儿托育服务与管理	0	0	0	23	4	19	2	1	1	0	2	5	2	1	0	2	0	1	1	3	0	2	0	0	0	23	
联系部门	招生就业处				学校地址		鹤壁市淇滨区闽江路东段职教园区					联系人		刘富义		联系电话		0392-3209899		学校就业网		http://www.hbnyhgzyxy.com/					

### 河南轻工职业学院2024届毕业生生源信息统计表

专业	学历层次				性别		生源所在地分布																				总计
							河南省内																				
	博士	硕士	本科	专科	男生	女生	郑州	开封	洛阳	平顶山	安阳	鹤壁	新乡	焦作	濮阳	许昌	漯河	三门峡	南阳	商丘	信阳	周口	驻马店	济源	省外		
表演艺术	0	0	0	37	17	20	5	1	0	4	0	1	2	5	3	2	0	1	1	1	1	7	3	0	0	37	
产品艺术设计	0	0	0	90	26	64	8	5	8	3	9	4	9	6	3	0	0	1	8	1	2	12	10	1	0	90	
大数据技术	0	0	0	85	42	43	9	5	6	1	6	3	6	2	5	4	3	0	5	14	5	5	6	0	0	85	
大数据与财务管理	0	0	0	80	16	64	7	2	8	4	5	2	6	2	6	3	2	1	6	8	4	5	9	0	0	80	
大数据与会计	0	0	0	333	75	258	37	16	27	18	28	8	18	14	11	14	4	5	38	26	14	24	29	1	1	333	
电气自动化技术	0	0	0	95	90	5	9	6	10	1	7	2	7	3	4	5	2	3	8	10	2	9	7	0	0	95	
电子商务	0	0	0	298	159	139	40	15	9	15	12	0	20	13	15	12	18	2	15	20	10	36	41	1	4	298	
电子信息工程技术	0	0	0	82	73	9	14	7	4	2	7	0	3	2	5	2	1	1	6	4	8	8	6	1	1	82	
动漫设计	0	0	0	90	41	49	5	6	3	7	8	4	13	4	5	1	1	2	7	3	6	11	4	0	0	90	
高分子材料智能制造技术	0	0	0	41	34	7	8	0	2	6	3	1	2	0	1	2	0	1	5	1	5	1	3	0	0	41	
工业互联网应用	0	0	0	48	41	7	9	5	2	1	0	1	6	2	2	2	2	0	3	2	1	5	4	1	0	48	
工业设计	0	0	0	78	52	26	10	1	5	4	1	2	3	3	2	5	3	3	9	4	8	6	8	0	1	78	
工艺美术品设计	0	0	0	61	24	37	11	1	4	2	5	1	8	0	1	1	0	1	6	7	2	4	7	0	0	61	
公共艺术设计	0	0	0	134	39	95	13	8	9	2	4	5	12	10	2	9	4	2	17	3	9	9	16	0	0	134	
广告艺术设计	0	0	0	67	17	50	5	2	5	1	2	2	9	2	1	4	4	1	6	1	3	9	10	0	0	67	
环境艺术设计	0	0	0	247	89	158	45	12	18	3	25	10	29	13	8	12	7	4	15	8	4	17	15	1	1	247	
会计	0	0	0	9	4	5	0	0	0	1	2	0	1	0	0	1	1	0	0	0	0	1	2	0	0	9	
机电一体化技术	0	0	0	96	91	5	12	4	12	5	2	1	4	1	2	2	5	1	11	9	1	17	6	1	0	96	
机械制造及自动化	0	0	0	78	76	2	8	5	8	1	1	1	7	7	4	0	2	0	9	5	4	9	5	2	0	78	
机械制造与自动化	0	0	0	6	6	0	1	0	0	0	0	0	0	0	0	0	0	0	1	0	0	2	2	0	0	6	
计算机网络技术	0	0	0	306	236	70	51	17	13	16	16	3	16	14	7	15	7	2	30	23	15	32	29	0	0	306	

专业	学历层次				性别		生源所在地分布																				总计
							河南省内																省外				
	博士	硕士	本科	专科	男生	女生	郑州	开封	洛阳	平顶山	安阳	鹤壁	新乡	焦作	濮阳	许昌	漯河	三门峡	南阳	商丘	信阳	周口	驻马店	济源			
计算机信息管理	0	0	0	1	1	0	0	0	0	0	0	0	0	0	0	0	1	0	0	0	0	0	0	0	0	1	
计算机应用技术	0	0	0	70	57	13	5	5	2	3	2	2	4	1	6	5	1	1	7	5	5	8	8	0	0	70	
家具艺术设计	0	0	0	56	23	33	4	3	5	1	5	2	13	2	1	1	2	0	6	2	1	5	3	0	0	56	
建筑装饰工程技术	0	0	0	197	116	81	39	10	8	10	7	3	15	2	6	13	4	1	18	12	17	23	8	1	0	197	
金融科技应用	0	0	0	41	22	19	2	2	4	2	1	1	3	2	2	2	1	2	0	7	1	5	4	0	0	41	
酒店管理	0	0	0	1	1	0	0	0	0	0	0	0	0	1	0	0	0	0	0	0	0	0	0	0	0	1	
酒店管理与数字化运营	0	0	0	39	19	20	7	1	1	1	3	0	3	3	0	1	1	2	5	1	4	2	4	0	0	39	
旅游管理	0	0	0	51	14	37	5	1	6	2	1	1	4	5	3	3	1	0	3	2	1	6	7	0	0	51	
模具设计与制造	0	0	0	75	62	13	6	2	7	4	2	1	7	5	2	1	1	1	8	6	6	10	6	0	0	75	
酿酒技术	0	0	0	32	23	9	5	3	0	1	1	0	5	0	2	0	1	0	1	2	1	4	6	0	0	32	
皮具制作与工艺	0	0	0	35	25	10	3	1	1	2	3	0	4	2	1	0	1	1	4	3	0	5	4	0	0	35	
人工智能技术应用	0	0	0	75	60	15	6	5	11	3	3	1	3	1	0	3	4	2	3	6	6	10	8	0	0	75	
人力资源管理	0	0	0	74	20	54	9	5	9	6	1	1	5	3	4	2	2	1	4	5	4	9	4	0	0	74	
人物形象设计	0	0	0	74	14	60	20	8	6	2	1	1	9	1	2	2	1	3	3	1	2	5	7	0	0	74	
软件技术	0	0	0	92	74	18	7	8	8	1	7	2	3	2	11	3	3	1	13	2	4	9	7	1	0	92	
摄影与摄像艺术	0	0	0	68	22	46	8	1	3	2	10	3	4	3	1	1	2	3	6	3	1	11	6	0	0	68	
食品生物技术	0	0	0	83	39	44	17	6	2	3	3	1	5	2	2	2	0	0	8	9	7	6	9	1	0	83	
食品药品监督管理	0	0	0	80	31	49	9	0	10	5	4	1	4	4	3	3	2	1	10	9	4	5	6	0	0	80	
食品营养与健康	0	0	0	36	11	25	5	2	3	3	2	0	3	0	1	1	1	0	5	3	2	3	2	0	0	36	
市场营销	0	0	0	102	50	52	5	5	6	2	13	0	6	1	8	2	3	1	7	8	6	13	16	0	0	102	
视觉传播设计与制作	0	0	0	3	3	0	0	0	1	1	0	0	0	0	0	0	0	0	1	0	0	0	0	0	0	3	
视觉传达设计	0	0	0	367	91	276	40	24	18	19	34	15	35	25	13	20	3	5	28	21	14	28	23	1	1	367	



专业	学历层次				性别		生源所在地分布																				总计
							河南省内																				
	博士	硕士	本科	专科	男生	女生	郑州	开封	洛阳	平顶山	安阳	鹤壁	新乡	焦作	濮阳	许昌	漯河	三门峡	南阳	商丘	信阳	周口	驻马店	济源			
室内艺术设计	0	0	0	123	45	78	6	11	7	3	5	2	16	10	2	7	5	2	8	6	2	14	15	1	1	123	
书画艺术	0	0	0	85	20	65	17	1	4	3	7	4	12	2	1	7	1	1	6	2	2	11	4	0	0	85	
数字化设计与制造技术	0	0	0	46	32	14	6	2	3	2	4	0	1	4	1	1	0	0	6	4	4	4	4	0	0	46	
数字媒体艺术设计	0	0	0	270	90	180	31	10	28	12	18	5	33	15	4	9	4	6	25	14	15	17	24	0	0	270	
陶瓷设计与工艺	0	0	0	21	6	15	3	2	1	2	0	0	2	1	1	1	2	0	1	1	0	1	3	0	0	21	
网络营销	0	0	0	3	3	0	1	1	0	0	0	0	0	0	0	0	0	1	0	0	0	0	0	0	0	3	
网络营销与直播电商	0	0	0	36	16	20	5	0	2	0	1	0	3	0	1	2	2	1	0	5	5	6	3	0	0	36	
网络直播与运营	0	0	0	44	13	31	9	0	7	1	1	0	2	3	3	0	2	0	2	2	5	6	1	0	0	44	
文化创意与策划	0	0	0	57	10	47	6	1	2	1	1	0	5	3	1	5	1	1	5	6	4	5	10	0	0	57	
物流管理	0	0	0	6	6	0	0	1	1	0	0	0	0	0	0	1	1	0	0	1	0	0	1	0	0	6	
现代物流管理	0	0	0	142	83	59	6	9	2	5	4	3	8	8	8	5	2	3	18	21	10	11	18	1	0	142	
虚拟现实技术应用	0	0	0	60	37	23	4	3	7	3	5	1	3	2	2	2	0	0	10	3	3	7	5	0	0	60	
虚拟现实应用技术	0	0	0	1	1	0	0	0	0	0	0	0	0	0	0	0	0	0	0	1	0	0	0	0	0	1	
研学旅行管理与服务	0	0	0	35	14	21	2	0	5	2	0	1	5	1	2	1	0	0	2	0	7	6	1	0	0	35	
移动应用开发	0	0	0	50	39	11	3	1	4	0	8	1	2	1	3	0	2	0	1	2	4	7	11	0	0	50	
艺术设计	0	0	0	188	57	131	17	10	8	12	13	5	18	6	6	14	4	3	22	12	4	13	20	1	0	188	
影视编导	0	0	0	80	25	55	14	3	4	5	5	2	9	1	2	5	4	0	4	6	6	5	5	0	0	80	
展示艺术设计	0	0	0	100	34	66	12	5	6	2	10	4	14	3	4	5	4	3	8	4	10	4	1	1	0	100	
智能控制技术	0	0	0	98	77	21	10	6	9	4	5	0	3	3	3	5	1	0	13	12	3	12	9	0	0	98	
智能制造装备技术	0	0	0	124	112	12	10	6	14	4	5	3	5	4	4	7	2	3	13	12	8	12	12	0	0	124	
自动化生产设备应用	0	0	0	5	5	0	0	0	1	0	0	0	0	1	0	0	0	0	1	0	1	0	1	0	0	5	
联系部门	招生就业办				学校地址		郑州市鑫苑路6号					联系人		高长青		联系电话		0371-68588948		学校就业网		http://www.henlivtc.com/c/list.php?tid=30					

### 河南测绘职业学院2024届毕业生生源信息统计表

专业	学历层次				性别		生源所在地分布																				总计
							河南省内																				
	博士	硕士	本科	专科	男生	女生	郑州	开封	洛阳	平顶山	安阳	鹤壁	新乡	焦作	濮阳	许昌	漯河	三门峡	南阳	商丘	信阳	周口	驻马店	济源	省外		
测绘地理信息技术	0	0	0	291	172	119	36	13	15	13	15	11	25	25	7	10	3	4	30	12	13	13	19	1	26	291	
测绘工程技术	0	0	0	76	73	3	12	3	2	4	6	1	3	3	3	4	1	5	12	3	2	4	5	0	3	76	
城市轨道交通运营管理	0	0	0	123	86	37	8	11	5	2	6	2	11	5	9	14	2	5	15	10	6	6	2	0	4	123	
大数据技术	0	0	0	216	135	81	33	8	14	7	7	3	23	4	12	11	6	2	15	12	13	29	17	0	0	216	
大数据与会计	0	0	0	75	19	56	10	2	5	3	6	1	7	1	1	2	5	0	9	2	3	13	4	0	1	75	
导航与位置服务	0	0	0	45	29	16	6	2	6	5	0	0	1	0	0	3	2	0	6	3	1	6	4	0	0	45	
地籍测绘与土地管理	0	0	0	72	60	12	9	4	1	1	3	2	6	5	4	4	1	0	12	1	1	3	2	0	13	72	
电子商务	0	0	0	353	185	168	60	16	16	11	18	1	36	10	12	7	24	0	26	19	29	39	26	0	3	353	
动漫制作技术	0	0	0	133	57	76	29	5	9	2	2	1	7	3	8	4	0	2	13	5	12	22	9	0	0	133	
工程测量技术	0	0	0	452	433	19	79	23	24	17	22	16	42	29	8	10	8	10	29	20	17	17	27	0	54	452	
广告艺术设计	0	0	0	95	32	63	9	11	10	5	7	2	12	4	2	2	8	1	5	0	3	5	8	1	0	95	
国土空间规划与测绘	0	0	0	42	28	14	9	0	2	1	6	3	1	2	3	1	1	1	7	2	0	0	3	0	0	42	
国土资源调查与管理	0	0	0	236	195	41	58	17	9	4	20	12	8	9	7	4	7	10	17	8	4	9	9	2	22	236	
计算机网络技术	0	0	0	124	99	25	27	8	2	4	9	1	7	6	3	9	12	2	5	5	6	13	3	0	2	124	
计算机应用技术	0	0	0	53	39	14	14	1	5	2	0	0	6	2	3	0	3	3	4	2	0	4	4	0	0	53	
空间数字建模与应用技术	0	0	0	52	42	10	11	1	2	2	4	1	1	7	1	4	0	0	2	2	3	1	3	0	7	52	
全媒体广告策划与营销	0	0	0	102	29	73	13	5	5	2	15	1	13	3	1	2	5	1	9	5	7	10	5	0	0	102	
人工智能技术应用	0	0	0	143	98	45	15	4	7	5	11	2	12	3	1	7	6	2	15	10	8	18	17	0	0	143	
软件技术	0	0	0	304	275	29	34	16	5	12	12	8	39	15	15	8	21	1	19	24	22	41	11	0	1	304	
社会体育	0	0	0	44	37	7	6	2	3	2	2	6	4	3	2	0	0	1	6	1	1	2	3	0	0	44	
摄影测量与遥感技术	0	0	0	208	143	65	33	12	15	8	13	4	8	9	6	11	3	4	21	9	7	11	10	0	24	208	

生态环境修复技术	0	0	0	29	17	12	3	4	2	0	1	3	3	0	0	1	1	0	4	2	4	1	0	0	0	29
视觉传达设计	0	0	0	95	27	68	14	7	7	3	4	4	2	7	2	8	2	2	8	3	4	9	8	0	1	95
数字媒体技术	0	0	0	206	111	95	31	6	9	11	15	4	20	4	6	8	2	3	16	16	13	22	16	0	4	206
网络营销与直播电商	0	0	0	193	98	95	29	6	10	8	10	3	18	12	6	5	10	3	13	4	17	26	8	4	1	193
无人机测绘技术	0	0	0	49	30	19	5	3	3	2	2	0	9	1	3	2	0	2	3	4	0	4	6	0	0	49
无人机应用技术	0	0	0	151	139	12	17	9	6	10	16	5	27	7	3	6	1	1	13	7	2	5	8	1	7	151
物联网应用技术	0	0	0	30	19	11	6	1	0	0	1	1	3	0	0	0	0	3	4	4	2	2	3	0	0	30
现代物流管理	0	0	0	34	19	15	4	1	1	2	3	0	4	0	1	2	2	2	5	5	0	1	1	0	0	34
虚拟现实技术应用	0	0	0	131	84	47	13	8	11	2	2	2	13	2	2	4	4	5	13	21	8	15	6	0	0	131
移动应用开发	0	0	0	37	31	6	8	3	0	1	3	1	3	5	1	0	4	0	0	0	3	3	2	0	0	37
音乐表演	0	0	0	94	36	58	14	7	7	4	7	2	7	5	6	1	2	2	11	2	5	1	10	1	0	94
云计算技术应用	0	0	0	201	122	79	23	6	12	5	8	2	28	5	6	8	4	3	25	17	6	27	16	0	0	201
<b>联系部门</b>	就业创业指导中心			<b>学校地址</b>	郑州市郑东新区白沙园区工贸路30号							<b>联系人</b>	王建设		<b>联系电话</b>	0371-56666317		<b>学校就业网</b>	https://hnch.goworkla.cn/							

濮阳医学高等专科学校2024届毕业生生源信息统计表

专业	学历层次				性别		生源所在地分布																				总计
							河南省内																				
	博士	硕士	本科	专科	男生	女生	郑州	开封	洛阳	平顶山	安阳	鹤壁	新乡	焦作	濮阳	许昌	漯河	三门峡	南阳	商丘	信阳	周口	驻马店	济源	省外		
大数据技术	0	0	0	82	24	58	6	7	7	4	6	3	6	1	1	2	4	4	4	5	4	7	11	0	0	82	
护理	0	0	0	1397	294	1103	59	85	44	48	104	29	122	81	208	56	24	22	113	114	28	106	50	3	101	1397	
健康管理	0	0	0	36	9	27	0	2	1	2	2	0	4	0	0	2	0	2	4	6	3	3	4	0	1	36	
康复治疗技术	0	0	0	247	128	119	7	11	10	6	14	7	18	12	55	9	2	3	22	22	8	19	18	2	2	247	
口腔医学技术	0	0	0	95	41	54	5	4	6	3	7	3	12	2	12	5	4	0	9	4	2	10	6	0	1	95	
临床医学	0	0	0	410	178	232	20	21	26	13	19	2	28	14	21	12	5	5	28	39	17	51	24	2	63	410	
眼视光技术	0	0	0	46	28	18	2	2	1	3	3	5	1	4	3	2	1	0	12	0	1	2	1	1	2	46	
药品经营与管理	0	0	0	31	4	27	1	2	2	2	2	0	2	1	1	1	0	1	4	2	2	3	5	0	0	31	
药物制剂技术	0	0	0	45	19	26	3	5	4	0	1	0	7	2	0	1	1	3	3	3	6	4	2	0	0	45	
药学	0	0	0	186	45	141	9	9	2	8	9	2	13	18	27	3	3	1	31	11	7	20	10	0	3	186	
医疗器械维护与管理	0	0	0	55	25	30	1	2	3	2	1	0	4	3	1	2	1	4	7	3	5	6	8	0	2	55	
医学检验技术	0	0	0	196	52	144	10	15	6	9	10	2	19	10	37	13	3	4	21	9	11	10	5	0	2	196	
医学营养	0	0	0	33	3	30	1	0	1	1	3	1	3	0	1	1	2	2	2	3	1	8	3	0	0	33	
医学影像技术	0	0	0	254	119	135	13	16	13	14	13	5	21	16	44	11	5	2	14	19	5	14	14	4	11	254	
婴幼儿托育服务与管理	0	0	0	133	19	114	8	7	9	3	12	3	3	1	3	1	4	5	6	14	9	25	18	0	2	133	
中药学	0	0	0	52	20	32	0	2	3	3	1	5	6	6	7	0	1	0	6	1	0	6	3	0	2	52	
中医康复技术	0	0	0	48	16	32	3	7	4	5	0	0	2	3	1	1	1	1	5	2	4	4	5	0	0	48	
中医学	0	0	0	181	78	103	7	10	8	6	4	2	15	9	6	3	1	3	12	13	6	18	12	2	44	181	
中医养生保健	0	0	0	32	13	19	1	2	4	0	5	2	3	3	0	1	1	0	0	0	0	6	4	0	0	32	
助产	0	0	0	193	0	193	1	12	3	3	10	8	21	11	50	1	2	2	10	20	2	11	4	0	22	193	
联系部门	招生就业处				学校地址		濮阳市城乡一体化示范区文岩街商鞅路交叉口向东160米路北					联系人		王凤珍		联系电话		0393-6915816		学校就业网		http://pyyzh.goworkla.cn/					

驻马店幼儿师范高等专科学校2024届毕业生生源信息统计表

专业	学历层次				性别		生源所在地分布																				总计
							河南省内																				
	博士	硕士	本科	专科	男生	女生	郑州	开封	洛阳	平顶山	安阳	鹤壁	新乡	焦作	濮阳	许昌	漯河	三门峡	南阳	商丘	信阳	周口	驻马店	济源	省外		
工艺美术品设计	0	0	0	78	2	76	2	1	2	0	2	0	1	3	1	3	1	0	7	2	0	5	48	0	0	78	
计算机应用技术	0	0	0	114	62	52	7	4	3	3	4	2	2	6	1	2	2	1	20	9	1	11	31	4	1	114	
社会体育	0	0	0	75	30	45	0	2	2	2	4	0	3	0	1	1	0	0	11	3	2	1	42	0	1	75	
小学教育	0	0	0	681	37	644	19	29	30	24	23	7	23	15	15	20	13	10	134	48	40	69	159	1	2	681	
小学英语教育	0	0	0	90	2	88	2	6	8	3	1	2	3	3	1	7	4	1	19	8	9	8	4	0	1	90	
学前教育	0	0	0	3298	70	3228	91	53	63	53	40	10	34	24	32	53	35	17	1126	104	470	89	994	2	8	3298	
婴幼儿托育服务与管理	0	0	0	309	23	286	11	4	16	7	4	3	15	0	5	4	4	1	44	17	24	22	127	0	1	309	
早期教育	0	0	0	88	0	88	4	3	2	1	2	2	3	2	1	2	2	0	15	11	10	16	12	0	0	88	
联系部门	招生就业处				学校地址		驻马店市盘龙山路2658号					联系人		武洪川		联系电话		0396-3690686		学校就业网		https://zyz.goworkla.cn/					

三门峡社会管理职业学院2024届毕业生生源信息统计表

专业	学历层次				性别		生源所在地分布																				总计
							河南省内																				
	博士	硕士	本科	专科	男生	女生	郑州	开封	洛阳	平顶山	安阳	鹤壁	新乡	焦作	濮阳	许昌	漯河	三门峡	南阳	商丘	信阳	周口	驻马店	济源	省外		
财务管理	0	0	0	1	1	0	0	0	0	0	0	0	0	0	0	0	0	0	0	0	1	0	0	0	0	1	
大数据技术	0	0	0	35	26	9	0	0	2	0	1	0	1	0	0	1	1	0	0	8	0	0	5	0	16	35	
大数据与财务管理	0	0	0	90	54	36	0	0	1	1	12	1	2	3	12	4	1	10	17	3	17	1	5	0	0	90	
电子竞技运动与管理	0	0	0	22	21	1	0	0	1	1	0	1	3	1	2	0	1	1	2	0	3	0	2	0	4	22	
电子商务	0	0	0	338	234	104	3	6	22	9	28	0	6	2	4	24	8	95	36	9	28	6	34	1	17	338	
工业机器人技术	0	0	0	22	20	2	0	0	1	4	0	0	1	1	0	2	0	0	4	5	1	1	2	0	0	22	
工艺美术品设计	0	0	0	33	13	20	0	1	4	2	0	1	1	1	1	4	1	6	4	1	0	1	5	0	0	33	
公共事务管理	0	0	0	71	47	24	0	1	9	3	4	0	2	1	1	14	1	8	9	5	5	1	6	0	1	71	

专业	学历层次				性别		生源所在地分布																				总计
							河南省内																				
	博士	硕士	本科	专科	男生	女生	郑州	开封	洛阳	平顶山	安阳	鹤壁	新乡	焦作	濮阳	许昌	漯河	三门峡	南阳	商丘	信阳	周口	驻马店	济源	省外		
计算机应用技术	0	0	0	302	236	66	2	5	10	14	27	2	14	1	20	10	9	31	65	10	38	6	25	0	13	302	
建设工程管理	0	0	0	123	113	10	1	5	3	10	12	1	4	2	10	9	3	1	20	10	10	3	18	0	1	123	
建筑消防技术	0	0	0	35	32	3	1	2	2	2	2	0	2	3	2	0	2	4	1	3	3	1	5	0	0	35	
健身指导与管理	0	0	0	56	52	4	2	3	3	5	3	0	1	2	1	1	2	2	2	0	4	5	4	0	16	56	
金融科技应用	0	0	0	14	8	6	0	0	1	2	2	0	0	2	0	1	0	1	1	0	1	1	2	0	0	14	
空中乘务	0	0	0	87	50	37	5	3	21	3	8	0	4	0	3	3	0	3	4	3	4	12	9	0	2	87	
老年服务与管理	0	0	0	2	1	1	0	0	0	0	0	0	0	0	0	0	0	2	0	0	0	0	0	0	0	2	
旅游管理	0	0	0	39	20	19	0	0	2	2	9	0	1	1	3	3	1	3	2	3	3	1	3	0	2	39	
人力资源管理	0	0	0	58	29	29	1	3	4	6	1	0	1	0	2	3	1	5	6	11	2	2	10	0	0	58	
软件技术	0	0	0	99	86	13	0	4	0	9	2	0	5	1	2	13	3	8	4	22	4	4	13	0	5	99	
商务数据分析与应用	0	0	0	29	15	14	1	0	3	3	0	0	2	0	0	2	1	2	2	4	1	4	4	0	0	29	
社会工作	0	0	0	19	14	5	1	2	2	1	1	1	0	0	0	2	0	1	1	3	1	1	2	0	0	19	
社会体育	0	0	0	68	59	9	1	1	5	6	4	0	1	3	1	2	1	0	9	7	3	2	11	0	11	68	
社区管理与服务	0	0	0	21	10	11	0	0	1	1	3	0	0	2	0	0	1	4	5	1	2	0	1	0	0	21	
市场营销	0	0	0	83	56	27	2	2	3	1	9	1	1	1	1	1	4	1	11	23	4	3	7	0	8	83	
数字媒体技术	0	0	0	84	37	47	1	1	2	1	13	0	3	0	6	1	0	4	28	0	5	3	15	1	0	84	
数字媒体应用技术	0	0	0	17	13	4	1	1	2	0	1	0	0	2	0	2	1	1	2	0	1	0	1	0	2	17	
统计与会计核算	0	0	0	326	99	227	4	7	8	6	4	0	7	0	5	5	1	42	23	12	2	2	12	0	186	326	
现代移动通信技术	0	0	0	24	23	1	0	3	2	2	0	0	2	0	0	5	0	2	1	0	4	0	3	0	0	24	
新能源汽车检测与维修技术	0	0	0	177	174	3	16	15	20	12	12	0	5	1	7	8	7	6	22	3	13	13	17	0	0	177	
新能源汽车运用与维修	0	0	0	2	2	0	0	0	0	0	0	0	0	0	0	0	0	0	0	0	1	1	0	0	0	2	
信息安全技术应用	0	0	0	505	431	74	57	38	61	7	15	3	17	14	16	6	0	63	24	28	54	20	69	1	12	505	

专业	学历层次				性别		生源所在地分布																				总计
							河南省内																省外				
	博士	硕士	本科	专科	男生	女生	郑州	开封	洛阳	平顶山	安阳	鹤壁	新乡	焦作	濮阳	许昌	漯河	三门峡	南阳	商丘	信阳	周口		驻马店	济源		
信息安全与管理	0	0	0	90	81	9	2	6	4	0	0	0	1	2	3	1	0	48	5	2	5	6	5	0	0	90	
虚拟现实技术应用	0	0	0	25	21	4	0	1	1	2	0	0	0	0	1	0	0	0	17	0	1	0	2	0	0	25	
虚拟现实应用技术	0	0	0	1	1	0	0	0	1	0	0	0	0	0	0	0	0	0	0	0	0	0	0	0	0	1	
学前教育	0	0	0	278	19	259	2	2	6	6	5	1	2	0	11	11	0	5	19	25	17	9	55	0	102	278	
移动通信技术	0	0	0	1	1	0	0	0	0	0	0	0	0	0	0	0	0	0	0	0	1	0	0	0	0	1	
移动应用开发	0	0	0	40	28	12	2	4	1	1	6	0	2	0	1	1	1	0	2	3	2	9	5	0	0	40	
婴幼儿托育服务与管理	0	0	0	359	23	336	31	18	29	10	22	0	10	1	5	20	1	101	24	19	11	27	11	0	19	359	
幼儿发展与健康管理	0	0	0	6	3	3	0	0	0	0	0	0	0	0	0	0	0	5	0	0	0	1	0	0	0	6	
智慧健康养老服务与管理	0	0	0	18	7	11	1	2	1	0	0	0	0	0	1	0	0	0	6	1	0	2	2	0	2	18	
智能控制技术	0	0	0	200	191	9	19	12	21	6	6	0	4	0	5	9	3	15	21	14	22	8	33	2	0	200	
中文	0	0	0	55	11	44	2	1	0	2	0	0	0	0	1	1	0	1	3	11	0	3	12	0	18	55	
联系部门	招生就业处				学校地址		三门峡市城乡一体化示范区学府路					联系人		史永红		联系电话		0398-3808291		学校就业网		https://smxsg.goworkla.cn/					

信阳航空职业学院2024届毕业生生源信息统计表

专业	学历层次				性别		生源所在地分布																				总计
							河南省内																			省外	
	博士	硕士	本科	专科	男生	女生	郑州	开封	洛阳	平顶山	安阳	鹤壁	新乡	焦作	濮阳	许昌	漯河	三门峡	南阳	商丘	信阳	周口	驻马店	济源			
大数据技术	0	0	0	18	11	7	0	0	0	0	0	0	2	0	0	0	1	0	0	1	2	7	5	0	0	18	
大数据与财务管理	0	0	0	37	15	22	2	2	2	0	0	0	0	0	1	2	1	0	0	3	5	5	13	1	0	37	
大数据与会计	0	0	0	198	63	135	5	8	2	7	6	5	4	4	13	1	4	1	14	10	57	24	32	0	1	198	
大数据与审计	0	0	0	1	0	1	0	0	0	0	0	0	0	0	0	0	0	0	0	1	0	0	0	0	0	1	
电子商务	0	0	0	122	72	50	0	3	1	1	4	0	2	2	1	0	3	0	4	5	71	12	12	0	1	122	
飞机部件修理	0	0	0	35	35	0	2	3	1	2	1	0	0	0	1	0	1	0	2	2	5	4	7	0	4	35	
飞机电子设备维修	0	0	0	35	35	0	0	3	2	1	1	0	1	3	2	0	3	0	2	4	2	6	3	0	2	35	
飞机机电设备维修	0	0	0	252	250	2	5	58	1	10	1	4	12	2	4	4	16	2	8	7	12	45	46	1	14	252	
飞机结构修理	0	0	0	19	19	0	1	0	0	1	0	0	0	0	1	0	3	0	2	0	5	3	2	0	1	19	
高速铁路客运乘务	0	0	0	32	25	7	1	0	0	0	1	0	0	0	0	0	0	0	0	0	0	0	0	0	30	32	
高速铁路客运服务	0	0	0	76	29	47	1	1	5	2	1	1	0	0	3	1	4	0	4	3	16	17	14	0	3	76	
工业机器人技术	0	0	0	107	100	7	5	8	0	6	0	12	2	1	19	0	2	2	5	10	10	14	8	1	2	107	
航空物流管理	0	0	0	185	112	73	20	11	0	2	3	10	6	4	45	2	1	0	0	37	11	19	11	0	3	185	
会计	0	0	0	7	3	4	1	0	0	1	0	0	0	0	0	0	0	0	0	0	2	1	1	0	1	7	
计算机应用技术	0	0	0	489	408	81	22	19	7	11	16	4	6	5	16	7	2	0	20	29	147	87	77	1	13	489	
空中乘务	0	0	0	287	83	204	3	51	1	14	4	2	8	5	3	2	13	0	18	24	29	59	41	0	10	287	
旅游管理	0	0	0	40	20	20	2	4	5	1	2	1	1	0	4	2	4	0	0	4	3	4	3	0	0	40	
民航安全技术管理	0	0	0	34	19	15	2	12	1	1	0	0	0	1	1	1	0	0	1	2	2	5	4	0	1	34	
民航空中安全保卫	0	0	0	12	12	0	0	4	1	0	0	0	0	0	0	0	0	0	1	0	0	0	4	0	2	12	
民航运输服务	0	0	0	79	46	33	0	1	1	5	1	1	0	1	0	0	0	0	3	1	45	5	7	0	8	79	
汽车技术服务与营销	0	0	0	5	4	1	0	0	0	1	0	1	0	0	0	0	0	0	0	0	1	0	2	0	0	5	



专业	学历层次				性别		生源所在地分布																				总计
							河南省内																			省外	
	博士	硕士	本科	专科	男生	女生	郑州	开封	洛阳	平顶山	安阳	鹤壁	新乡	焦作	濮阳	许昌	漯河	三门峡	南阳	商丘	信阳	周口	驻马店	济源			
汽车检测与维修技术	0	0	0	71	71	0	0	2	0	3	0	0	0	0	1	0	1	0	4	2	33	8	14	0	3	71	
汽车运用与维修技术	0	0	0	6	6	0	0	0	0	0	0	0	0	0	0	0	0	0	0	0	4	0	2	0	0	6	
汽车制造与试验技术	0	0	0	9	9	0	0	1	0	0	0	0	0	0	0	0	0	0	0	1	5	2	0	0	0	9	
人工智能技术应用	0	0	0	13	9	4	1	0	0	1	1	0	0	0	0	0	0	0	0	3	0	1	6	0	0	13	
软件技术	0	0	0	20	20	0	2	1	0	1	3	1	0	0	0	0	0	1	0	1	1	5	4	0	0	20	
通用航空航务技术	0	0	0	14	13	1	2	0	0	0	0	0	0	0	0	0	0	1	0	2	2	2	4	0	1	14	
文化创意与策划	0	0	0	1	0	1	0	0	0	0	1	0	0	0	0	0	0	0	0	0	0	0	0	0	0	1	
无人机应用技术	0	0	0	197	189	8	10	9	7	6	5	3	7	5	4	2	2	0	12	8	39	21	39	0	18	197	
物联网应用技术	0	0	0	142	114	28	5	2	1	2	2	17	7	4	30	1	4	1	3	21	12	17	7	0	6	142	
新能源汽车技术	0	0	0	110	108	2	5	7	4	2	1	0	2	1	3	2	12	1	6	8	7	16	31	0	2	110	
学前教育	0	0	0	635	20	615	8	30	8	17	13	4	12	6	9	11	13	4	36	25	260	62	108	1	8	635	
应用电子技术	0	0	0	15	14	1	2	0	0	0	1	2	0	0	1	0	0	0	1	1	2	3	2	0	0	15	
云计算技术应用	0	0	0	13	12	1	0	1	1	1	1	0	0	0	0	0	1	0	1	0	1	4	2	0	0	13	
联系部门	招生就业处				学校地址		信阳市平桥区震雷山街道信阳航空职业学院					联系人		李浩博		联系电话		0376-3772729		学校就业网		https://xyhk.goworkla.cn/					

郑州卫生健康职业学院2024届毕业生生源信息统计表

专业	学历层次				性别		生源所在地分布																				总计
							河南省内																				
	博士	硕士	本科	专科	男生	女生	郑州	开封	洛阳	平顶山	安阳	鹤壁	新乡	焦作	濮阳	许昌	漯河	三门峡	南阳	商丘	信阳	周口	驻马店	济源	省外		
护理	0	0	0	1465	309	1156	407	79	45	64	72	12	74	38	41	80	34	20	121	80	54	119	89	5	31	1465	
健身指导与管理	0	0	0	33	7	26	6	2	6	0	0	0	1	2	0	3	1	3	1	1	2	4	1	0	0	33	
康复工程技术	0	0	0	66	8	58	13	4	4	2	6	2	4	2	0	2	0	2	5	7	3	7	2	0	1	66	
康复治疗技术	0	0	0	358	152	206	57	17	16	7	19	8	31	8	14	15	10	9	24	27	18	42	28	1	7	358	
老年保健与管理	0	0	0	43	9	34	6	5	2	2	1	0	5	2	1	2	0	3	6	3	3	1	1	0	0	43	
美容美发艺术	0	0	0	49	0	49	2	4	3	2	0	0	3	3	1	3	1	1	1	0	6	10	8	0	1	49	
眼视光技术	0	0	0	91	28	63	23	5	6	3	3	0	6	3	0	8	2	2	8	5	5	6	5	0	1	91	
药学	0	0	0	131	29	102	29	8	7	4	9	1	5	6	2	8	2	1	9	10	9	8	8	1	4	131	
医学检验技术	0	0	0	188	57	131	26	13	10	8	10	1	19	8	8	8	2	3	20	17	11	13	11	0	0	188	
智能医疗装备技术	0	0	0	59	31	28	7	3	2	1	0	1	6	4	2	3	2	1	6	4	2	5	7	1	2	59	
中药学	0	0	0	71	26	45	8	1	5	3	4	0	6	2	3	1	2	0	7	6	5	4	5	1	8	71	
中医康复技术	0	0	0	225	106	119	53	9	15	18	6	6	22	5	8	6	7	3	21	7	12	18	5	1	3	225	
助产	0	0	0	155	0	155	43	11	4	7	2	2	7	6	7	9	2	2	15	9	3	14	10	0	2	155	
联系部门	就业创业处				学校地址		郑州市荥阳市乔楼镇京襄路069号					联系人		袁鲜丽		联系电话		0371-68538559		学校就业网		https://zzhvc.gowork1a.cn/					

### 河南物流职业学院2024届毕业生生源信息统计表

专业	学历层次				性别		生源所在地分布																				总计
							河南省内																				
	博士	硕士	本科	专科	男生	女生	郑州	开封	洛阳	平顶山	安阳	鹤壁	新乡	焦作	濮阳	许昌	漯河	三门峡	南阳	商丘	信阳	周口	驻马店	济源	省外		
城市轨道交通运营管理	0	0	0	175	122	53	25	9	31	11	3	3	13	7	2	6	3	3	10	8	5	17	6	1	12	175	
大数据技术	0	0	0	111	79	32	7	6	1	1	17	2	15	5	4	1	2	1	1	4	11	16	13	0	4	111	
大数据与会计	0	0	0	159	45	114	29	15	9	9	17	0	21	3	3	7	2	1	14	7	6	5	10	0	1	159	
电子竞技运动与管理	0	0	0	14	13	1	4	0	1	0	0	1	2	1	0	0	0	0	0	0	2	1	1	1	0	14	
电子商务	0	0	0	337	208	129	53	9	12	15	34	4	52	15	1	11	7	4	8	23	10	34	42	0	3	337	
工业机器人技术	0	0	0	64	63	1	15	3	1	1	3	0	8	9	1	2	1	1	5	4	2	7	1	0	0	64	
公共艺术设计	0	0	0	2	0	2	1	0	0	0	0	0	0	0	0	0	0	0	1	0	0	0	0	0	0	2	
航空物流管理	0	0	0	34	26	8	8	1	0	0	2	1	3	1	1	1	1	0	4	2	1	6	2	0	0	34	
会计	0	0	0	1	1	0	1	0	0	0	0	0	0	0	0	0	0	0	0	0	0	0	0	0	0	1	
会展策划与管理	0	0	0	19	3	16	1	1	1	0	1	0	1	1	0	2	0	0	1	1	3	3	2	0	1	19	
计算机网络技术	0	0	0	58	45	13	5	3	6	2	4	1	4	3	1	3	0	2	3	6	4	7	3	0	1	58	
计算机应用技术	0	0	0	576	439	137	52	29	27	28	47	6	62	15	12	29	29	9	29	36	44	76	40	1	5	576	
建筑室内设计	0	0	0	176	110	66	21	16	8	8	10	4	18	11	3	7	6	7	1	10	20	16	10	0	0	176	
金融服务与管理	0	0	0	21	10	11	6	0	2	2	0	0	3	1	0	1	0	0	1	3	0	0	1	0	1	21	
空中乘务	0	0	0	186	96	90	80	6	5	7	3	2	15	5	5	7	2	0	6	8	4	8	11	0	12	186	
跨境电子商务	0	0	0	18	8	10	4	1	1	1	1	0	2	1	0	1	0	0	1	1	1	2	1	0	0	18	
冷链物流技术与管理	0	0	0	4	3	1	0	0	0	0	1	0	2	0	0	0	1	0	0	0	0	0	0	0	0	4	
汽车技术服务与营销	0	0	0	11	10	1	1	1	0	0	1	0	5	1	0	0	0	0	0	0	0	0	1	0	1	11	
汽车制造与试验技术	0	0	0	11	11	0	2	1	0	0	0	0	0	1	0	2	1	1	0	1	1	1	0	0	0	11	
人物形象设计	0	0	0	17	3	14	8	0	1	2	0	0	1	1	0	0	0	0	0	1	0	2	1	0	0	17	
软件技术	0	0	0	305	222	83	31	14	31	8	25	4	24	7	13	28	6	2	24	23	10	25	22	6	2	305	

专业	学历层次				性别		生源所在地分布																				总计
							河南省内																			省外	
	博士	硕士	本科	专科	男生	女生	郑州	开封	洛阳	平顶山	安阳	鹤壁	新乡	焦作	濮阳	许昌	漯河	三门峡	南阳	商丘	信阳	周口	驻马店	济源			
摄影摄像技术	0	0	0	7	3	4	0	0	1	0	0	0	0	1	0	1	1	0	0	2	0	1	0	0	0	7	
食品智能加工技术	0	0	0	15	8	7	4	1	0	0	0	0	1	0	1	0	0	0	4	1	1	0	2	0	0	15	
视觉传达设计	0	0	0	94	47	47	17	6	1	4	13	1	11	2	1	4	1	0	6	7	13	5	1	0	1	94	
数字媒体技术	0	0	0	36	21	15	4	2	2	1	1	0	6	7	1	1	0	1	0	1	0	8	1	0	0	36	
物联网应用技术	0	0	0	71	52	19	7	4	1	7	3	2	10	0	2	4	2	0	7	3	2	9	7	0	1	71	
现代物流管理	0	0	0	190	129	61	24	4	7	13	13	2	43	4	10	4	4	0	8	13	5	24	11	1	0	190	
新能源汽车技术	0	0	0	50	48	2	5	0	6	1	1	0	3	3	2	5	1	0	1	4	2	9	7	0	0	50	
学前教育	0	0	0	297	5	292	37	17	17	9	44	2	39	10	12	10	4	3	14	30	12	21	14	0	2	297	
移动商务	0	0	0	1	1	0	0	0	0	0	0	0	1	0	0	0	0	0	0	0	0	0	0	0	0	1	
云计算技术应用	0	0	0	59	48	11	3	2	2	2	2	1	2	0	2	12	6	0	1	6	1	7	10	0	0	59	
智能控制技术	0	0	0	32	27	5	2	2	0	2	2	0	4	2	0	3	0	0	3	2	1	1	8	0	0	32	
智能网联汽车技术	0	0	0	15	15	0	3	2	2	1	1	0	3	0	0	0	0	0	0	1	0	1	1	0	0	15	
联系部门	招生就业处				学校地址		郑州黄河大桥北中州大道与郑焦 晋(原焦)高速交叉口西侧					联系人		居静		联系电话		13633712007		学校就业网		http://zhaosheng.hnwlxy.edu.cn/					

### 河南地矿职业学院2024届毕业生生源信息统计表

专业	学历层次				性别		生源所在地分布																				总计
							河南省内																				
	博士	硕士	本科	专科	男生	女生	郑州	开封	洛阳	平顶山	安阳	鹤壁	新乡	焦作	濮阳	许昌	漯河	三门峡	南阳	商丘	信阳	周口	驻马店	济源	省外		
宝玉石鉴定与加工	0	0	0	130	57	73	49	6	5	2	11	0	9	12	2	3	1	1	5	4	3	13	4	0	0	130	
大数据技术	0	0	0	25	16	9	1	0	1	1	0	2	2	5	3	0	0	0	0	8	1	1	0	0	0	25	
大数据与财务管理	0	0	0	94	37	57	17	8	7	3	5	0	11	6	6	0	3	0	5	8	2	6	7	0	0	94	
大数据与会计	0	0	0	187	44	143	38	5	4	4	23	4	27	8	6	5	3	2	8	10	9	11	9	0	11	187	
地质调查与矿产普查	0	0	0	111	90	21	75	4	8	0	5	2	2	5	1	0	0	0	1	0	1	4	0	1	2	111	
电子商务	0	0	0	226	108	118	33	7	13	5	28	0	27	14	6	7	2	2	18	15	8	27	10	0	4	226	
工程测量技术	0	0	0	182	168	14	26	8	6	6	14	2	28	16	8	5	1	3	8	15	7	5	15	1	8	182	
工程造价	0	0	0	113	83	30	110	0	0	1	0	0	0	1	0	0	0	0	1	0	0	0	0	0	0	113	
工业机器人技术	0	0	0	10	10	0	0	0	0	0	0	0	0	0	0	0	0	0	0	0	0	8	2	0	0	10	
环境艺术设计	0	0	0	215	73	142	87	10	3	4	21	2	12	4	1	8	3	5	14	10	10	8	10	0	3	215	
计算机应用技术	0	0	0	421	290	131	51	15	13	14	40	5	71	36	10	14	10	3	20	21	19	43	20	0	16	421	
建筑工程技术	0	0	0	98	89	9	98	0	0	0	0	0	0	0	0	0	0	0	0	0	0	0	0	0	0	98	
酒店管理与数字化运营	0	0	0	91	36	55	14	3	6	1	8	2	3	9	5	2	4	1	7	9	6	6	4	0	1	91	
汽车制造与试验技术	0	0	0	132	119	13	26	10	8	7	7	1	8	7	2	8	6	1	5	12	6	10	7	0	1	132	
人工智能技术应用	0	0	0	63	47	16	4	1	1	0	7	4	1	1	10	4	1	1	3	8	2	4	7	1	3	63	
数字媒体技术	0	0	0	95	44	51	14	5	7	3	4	1	12	6	2	1	1	0	7	6	6	13	7	0	0	95	
水文与工程地质	0	0	0	138	109	29	135	0	1	0	0	0	0	0	0	0	0	0	1	0	0	0	1	0	0	138	
无人机应用技术	0	0	0	76	72	4	13	0	5	10	6	0	13	4	1	3	3	0	5	2	2	7	2	0	0	76	
物联网应用技术	0	0	0	23	20	3	0	0	1	0	4	0	2	5	4	0	0	0	2	3	0	2	0	0	0	23	
新能源汽车技术	0	0	0	36	35	1	5	9	0	1	1	0	2	0	0	1	1	0	0	1	1	8	4	2	0	36	
婴幼儿托育服务与管理	0	0	0	255	57	198	65	13	8	6	23	2	27	20	8	9	4	3	16	12	7	15	13	0	4	255	

专业	学历层次				性别		生源所在地分布																				总计
							河南省内																				
	博士	硕士	本科	专科	男生	女生	郑州	开封	洛阳	平顶山	安阳	鹤壁	新乡	焦作	濮阳	许昌	漯河	三门峡	南阳	商丘	信阳	周口	驻马店	济源	省外		
联系部门	招生和就业指导办公室				学校地址		郑州市郑东新区永继路51号				联系人		曹卫兵		联系电话		0371-56189333		学校就业网		http://jy.hagmc.edu.cn/						

平顶山职业技术学院2024届毕业生生源信息统计表

专业	学历层次				性别		生源所在地分布																				总计
							河南省内																				
	博士	硕士	本科	专科	男生	女生	郑州	开封	洛阳	平顶山	安阳	鹤壁	新乡	焦作	濮阳	许昌	漯河	三门峡	南阳	商丘	信阳	周口	驻马店	济源	省外		
大数据技术	0	0	0	60	46	14	3	3	5	3	2	0	5	2	2	3	0	1	3	12	3	5	8	0	0	60	
大数据技术与应用	0	0	0	1	1	0	0	0	0	0	0	0	0	0	0	0	0	0	0	0	0	0	1	0	0	1	
大数据与财务管理	0	0	0	12	5	7	0	0	0	6	0	0	0	0	0	2	0	0	1	1	1	1	0	0	0	12	
大数据与会计	0	0	0	184	49	135	4	5	3	98	3	1	0	0	2	11	3	0	20	13	4	11	6	0	0	184	
电力系统自动化技术	0	0	0	26	26	0	2	2	4	1	0	0	1	0	0	0	1	0	2	1	2	9	1	0	0	26	
电气自动化技术	0	0	0	20	20	0	4	0	1	3	0	0	2	1	0	0	1	0	3	2	1	1	1	0	0	20	
电子商务	0	0	0	159	71	88	1	1	2	123	0	1	1	1	0	4	1	0	6	3	4	7	3	0	1	159	
高速铁路客运服务	0	0	0	54	23	31	3	3	4	10	1	0	5	1	0	3	1	0	7	3	6	3	4	0	0	54	
工业机器人技术	0	0	0	108	107	1	1	8	1	4	1	1	4	1	1	5	0	0	7	6	21	21	24	2	0	108	
会计	0	0	0	1	1	0	0	0	0	1	0	0	0	0	0	0	0	0	0	0	0	0	0	0	0	1	
机电一体化技术	0	0	0	42	40	2	0	3	1	11	0	0	3	0	0	1	0	2	5	4	3	5	4	0	0	42	
机械制造及自动化	0	0	0	24	24	0	3	2	5	1	0	0	2	0	1	0	0	0	6	0	0	2	1	0	1	24	
计算机网络技术	0	0	0	32	24	8	3	3	2	2	2	0	2	0	0	1	0	1	3	2	3	6	2	0	0	32	
计算机应用技术	0	0	0	248	209	39	4	8	4	149	3	1	8	0	3	4	3	1	10	13	7	19	9	0	2	248	
金融服务与管理	0	0	0	11	6	5	3	0	2	0	1	0	0	0	0	0	0	0	2	2	0	0	1	0	0	11	
酒店管理与数字化运营	0	0	0	63	34	29	0	2	2	48	0	0	1	0	0	2	0	0	1	1	0	4	2	0	0	63	
跨境电子商务	0	0	0	9	7	2	0	0	1	4	0	0	0	0	0	0	1	0	0	0	0	2	1	0	0	9	

专业	学历层次				性别		生源所在地分布																				总计
							河南省内																			省外	
	博士	硕士	本科	专科	男生	女生	郑州	开封	洛阳	平顶山	安阳	鹤壁	新乡	焦作	濮阳	许昌	漯河	三门峡	南阳	商丘	信阳	周口	驻马店	济源			
旅游管理	0	0	0	60	18	42	2	0	6	23	0	0	1	1	0	4	3	2	3	9	2	3	1	0	0	60	
美术教育	0	0	0	71	7	64	6	0	2	35	0	0	3	1	0	6	1	0	3	1	1	5	7	0	0	71	
人力资源管理	0	0	0	13	5	8	1	0	1	2	0	0	5	0	0	2	1	0	0	0	1	0	0	0	0	13	
软件技术	0	0	0	184	147	37	4	7	14	11	5	0	5	4	5	5	8	0	23	21	11	38	21	0	2	184	
社会体育	0	0	0	59	47	12	1	1	7	4	2	2	6	3	6	1	1	0	4	2	2	5	7	1	4	59	
室内艺术设计	0	0	0	41	23	18	4	3	0	6	3	0	5	1	0	1	2	0	3	0	3	5	5	0	0	41	
书画艺术	0	0	0	20	8	12	1	1	0	4	2	0	3	1	2	0	0	1	1	1	1	1	1	0	0	20	
数字媒体技术	0	0	0	173	78	95	1	3	8	66	4	0	7	0	2	6	0	3	23	12	11	15	11	0	1	173	
网络营销	0	0	0	1	1	0	0	0	0	0	0	0	1	0	0	0	0	0	0	0	0	0	0	0	0	1	
网络营销与直播电商	0	0	0	72	40	32	3	2	9	2	0	1	8	2	0	2	5	0	11	2	11	8	5	1	0	72	
舞蹈表演	0	0	0	37	0	37	5	4	1	16	1	0	0	1	0	0	0	1	3	1	1	2	1	0	0	37	
物联网应用技术	0	0	0	111	75	36	4	5	5	4	5	0	5	3	1	1	4	1	16	13	5	24	14	0	1	111	
现代文秘	0	0	0	46	18	28	0	3	3	5	0	1	2	0	1	2	1	0	3	6	5	7	7	0	0	46	
小学教育	0	0	0	847	66	781	19	88	44	127	18	6	30	9	30	48	10	9	104	46	77	110	69	2	1	847	
小学数学教育	0	0	0	93	12	81	2	8	5	12	4	0	3	2	5	3	3	0	14	5	8	15	4	0	0	93	
小学英语教育	0	0	0	121	8	113	2	5	8	52	0	0	3	0	1	5	0	0	23	5	4	10	3	0	0	121	
小学语文教育	0	0	0	330	31	299	6	13	6	147	3	1	8	2	6	14	8	3	39	12	15	21	25	0	1	330	
学前教育	0	0	0	1203	14	1189	18	12	29	764	13	3	21	5	7	62	10	3	138	24	32	33	24	3	2	1203	
研学旅行管理与服务	0	0	0	35	5	30	0	0	3	2	1	0	0	0	0	3	0	0	23	0	2	1	0	0	0	35	
移动应用开发	0	0	0	36	26	10	0	1	4	1	0	0	0	3	1	1	0	0	9	5	4	3	4	0	0	36	
艺术设计	0	0	0	117	51	66	2	11	4	13	3	2	8	2	6	5	0	0	9	9	9	20	13	1	0	117	
音乐表演	0	0	0	43	13	30	1	0	5	13	1	0	1	1	4	0	1	0	3	2	4	6	1	0	0	43	

专业	学历层次				性别		生源所在地分布																				总计
							河南省内																				
	博士	硕士	本科	专科	男生	女生	郑州	开封	洛阳	平顶山	安阳	鹤壁	新乡	焦作	濮阳	许昌	漯河	三门峡	南阳	商丘	信阳	周口	驻马店	济源	省外		
音乐教育	0	0	0	105	6	99	3	0	11	46	3	1	3	3	3	0	5	3	6	0	0	15	2	0	1	105	
婴幼儿托育服务与管理	0	0	0	107	2	105	1	0	2	44	1	0	2	1	1	2	2	3	17	0	15	14	2	0	0	107	
语文教育	0	0	0	2	1	1	0	0	0	0	0	0	0	0	0	0	0	0	1	1	0	0	0	0	0	2	
运动健康指导	0	0	0	10	6	4	0	0	1	2	0	0	1	0	1	1	0	0	1	0	0	2	1	0	0	10	
早期教育	0	0	0	28	2	26	2	0	1	5	0	1	1	0	1	0	0	2	7	1	3	2	2	0	0	28	
智能机电技术	0	0	0	11	11	0	3	0	0	1	1	0	1	0	0	0	1	0	1	0	0	1	2	0	0	11	
智能控制技术	0	0	0	20	17	3	1	0	2	1	0	0	1	0	0	2	1	1	3	1	1	4	2	0	0	20	
联系部门	学生就业服务中心				学校地址		平顶山市城乡一体化示范区长安大道西段					联系人		王保红		联系电话		0375-7066115		学校就业网		https://jyfw.pdszy.edu.cn/					

郑州亚欧交通职业学院2024届毕业生生源信息统计表

专业	学历层次				性别		生源所在地分布																				总计
							河南省内																				
	博士	硕士	本科	专科	男生	女生	郑州	开封	洛阳	平顶山	安阳	鹤壁	新乡	焦作	濮阳	许昌	漯河	三门峡	南阳	商丘	信阳	周口	驻马店	济源	省外		
铁道工程技术	0	0	0	34	34	0	4	3	3	0	1	1	3	1	0	2	1	1	2	3	2	4	3	0	0	34	
铁道供电技术	0	0	0	35	17	18	5	7	1	1	1	0	1	0	1	3	4	1	3	5	1	0	0	1	0	35	
铁道机车	0	0	0	3	3	0	0	1	1	0	0	0	0	0	0	1	0	0	0	0	0	0	0	0	0	3	
铁道机车运用与维护	0	0	0	45	45	0	11	4	7	1	1	0	0	1	1	1	4	2	2	3	4	2	1	0	0	45	
联系部门	学院管理办公室				学校地址		郑州市二七区幸福路2号					联系人		刘怡		联系电话		0371-66901788		学校就业网		http://www.zzyaou.edu.cn/1840/list.htm					



### 河南女子职业学院2024届毕业生生源信息统计表

专业	学历层次				性别		生源所在地分布																				总计	
							河南省内																					
	博士	硕士	本科	专科	男生	女生	郑州	开封	洛阳	平顶山	安阳	鹤壁	新乡	焦作	濮阳	许昌	漯河	三门峡	南阳	商丘	信阳	周口	驻马店	济源	省外			
大数据与会计	0	0	0	60	10	50	10	0	0	2	2	3	10	1	0	3	0	1	3	5	2	9	9	0	0	60		
电子商务	0	0	0	231	99	132	66	13	15	4	11	3	25	6	7	8	11	2	9	7	5	27	12	0	0	231		
动漫制作技术	0	0	0	42	20	22	12	1	0	0	3	0	0	2	2	1	2	1	1	1	2	10	3	1	0	42		
高速铁路客运服务	0	0	0	42	7	35	5	3	2	3	2	0	2	1	3	0	1	2	3	0	7	3	5	0	0	42		
环境艺术设计	0	0	0	56	16	40	22	4	4	2	2	0	6	1	1	2	0	1	1	5	1	1	1	2	0	56		
计算机网络技术	0	0	0	76	54	22	1	2	5	7	0	0	2	0	2	1	1	1	1	23	4	18	8	0	0	76		
计算机应用技术	0	0	0	128	73	55	15	9	5	2	4	1	7	5	8	6	1	3	12	11	13	13	13	0	0	128		
美术教育	0	0	0	33	2	31	7	1	1	2	2	0	2	2	3	1	0	1	2	2	1	0	6	0	0	33		
软件技术	0	0	0	85	49	36	8	4	3	2	3	0	6	4	11	4	2	0	3	10	7	12	6	0	0	85		
视觉传达设计	0	0	0	51	9	42	23	1	3	1	6	0	5	1	0	0	2	1	1	1	2	3	1	0	0	51		
数字媒体技术	0	0	0	98	28	70	9	5	6	6	4	0	5	3	4	2	0	1	5	13	7	19	9	0	0	98		
网络直播与运营	0	0	0	37	11	26	4	2	1	3	4	0	2	0	1	0	0	1	3	6	2	4	4	0	0	37		
学前教育	0	0	0	378	12	366	76	14	23	11	17	5	15	9	12	7	5	3	21	31	36	56	30	7	0	378		
音乐表演	0	0	0	158	2	156	98	3	3	1	6	2	8	3	2	0	2	3	2	5	2	16	2	0	0	158		
音乐教育	0	0	0	33	2	31	12	0	4	2	1	0	2	0	2	1	0	0	2	1	4	1	0	1	0	33		
云计算技术应用	0	0	0	127	90	37	2	6	1	1	7	0	1	2	4	9	0	0	4	16	8	32	34	0	0	127		
联系部门	招生就业办公室				学校地址		河南省新乡市获嘉县亢村镇230省道西						联系人		姚远		联系电话		0373-5960029		学校就业网		https://www.henz.edu.cn/					

### 河南对外经济贸易职业学院2024届毕业生生源信息统计表

专业	学历层次				性别		生源所在地分布																				总计
							河南省内																			省外	
	博士	硕士	本科	专科	男生	女生	郑州	开封	洛阳	平顶山	安阳	鹤壁	新乡	焦作	濮阳	许昌	漯河	三门峡	南阳	商丘	信阳	周口	驻马店	济源			
城市轨道交通运营管理	0	0	0	28	16	12	5	3	4	0	1	1	2	2	1	0	0	1	1	2	3	1	1	0	0	28	
大数据与会计	0	0	0	133	40	93	31	14	1	3	9	1	6	5	0	2	6	1	7	13	8	11	15	0	0	133	
电子商务	0	0	0	157	90	67	51	12	2	4	3	2	5	2	2	5	4	0	9	10	5	20	21	0	0	157	
动漫制作技术	0	0	0	41	26	15	2	3	1	0	3	1	1	2	0	1	2	0	3	6	1	9	6	0	0	41	
工业机器人技术	0	0	0	33	31	2	2	4	1	0	0	0	4	2	2	2	0	1	6	4	1	2	2	0	0	33	
国际经济与贸易	0	0	0	65	36	29	21	6	2	2	3	0	5	0	4	2	1	0	3	3	1	8	4	0	0	65	
计算机网络技术	0	0	0	291	225	66	96	30	3	3	26	1	27	3	4	4	1	3	9	21	3	34	22	1	0	291	
建设工程管理	0	0	0	56	42	14	6	10	0	2	3	0	2	1	0	1	1	0	2	4	2	7	15	0	0	56	
酒店管理与数字化运营	0	0	0	61	36	25	2	5	3	1	3	0	6	3	3	2	1	0	4	6	3	13	6	0	0	61	
空中乘务	0	0	0	18	8	10	1	2	0	1	1	1	2	0	1	0	0	0	2	2	0	3	2	0	0	18	
汽车制造与试验技术	0	0	0	56	54	2	4	5	4	1	2	0	2	1	0	1	3	1	7	7	3	8	7	0	0	56	
软件技术	0	0	0	76	57	19	1	7	3	0	2	0	3	2	1	2	2	1	4	13	4	24	6	1	0	76	
商务英语	0	0	0	34	7	27	5	0	2	0	0	1	3	0	0	3	1	1	2	3	3	4	5	1	0	34	
书画艺术	0	0	0	30	13	17	2	5	2	1	1	1	5	0	2	1	0	0	4	1	1	3	1	0	0	30	
现代物流管理	0	0	0	46	29	17	1	6	7	2	1	1	4	0	1	2	1	1	2	2	3	4	8	0	0	46	
应用英语	0	0	0	27	4	23	0	3	6	2	0	0	1	1	2	0	0	0	1	4	0	6	1	0	0	27	
联系部门	招生就业处				学校地址		开封市第九大街与职教路交叉口					联系人		翟明广		联系电话		0371-22697099		学校就业网		http://www.hnwmxy.edu.cn/html/953/					

濮阳石油化工职业技术学院2024届毕业生生源信息统计表

专业	学历层次				性别		生源所在地分布																				总计
							河南省内																			省外	
	博士	硕士	本科	专科	男生	女生	郑州	开封	洛阳	平顶山	安阳	鹤壁	新乡	焦作	濮阳	许昌	漯河	三门峡	南阳	商丘	信阳	周口	驻马店	济源			
电子商务	0	0	0	71	22	49	0	3	3	0	3	1	6	0	1	0	0	0	4	3	4	4	1	0	38	71	
工业互联网技术	0	0	0	65	54	11	4	3	1	2	4	3	12	3	5	0	0	0	5	8	3	5	5	2	0	65	
全媒体广告策划与营销	0	0	0	48	24	24	2	3	0	0	1	1	4	1	17	1	1	0	1	5	2	6	1	0	2	48	
人工智能技术应用	0	0	0	62	53	9	2	5	3	1	1	2	7	1	21	4	1	0	4	5	1	2	1	0	1	62	
人物形象设计	0	0	0	30	7	23	1	2	2	0	2	2	3	0	8	2	1	0	0	1	1	3	2	0	0	30	
软件技术	0	0	0	105	88	17	2	9	4	1	11	9	7	1	7	1	2	0	8	7	4	5	6	0	21	105	
石油工程技术	0	0	0	66	59	7	1	4	2	1	2	2	3	1	25	2	1	3	3	5	1	4	4	1	1	66	
石油化工技术	0	0	0	61	48	13	3	2	4	1	2	0	1	2	33	0	2	1	0	2	1	4	1	0	2	61	
视觉传达设计	0	0	0	75	28	47	4	9	4	4	6	0	8	3	2	1	1	1	7	8	4	5	7	1	0	75	
数控技术	0	0	0	78	69	9	3	3	3	7	1	2	13	3	11	1	2	2	7	4	5	5	4	0	2	78	
数字媒体艺术设计	0	0	0	54	34	20	1	4	3	1	1	2	7	2	16	1	0	0	4	1	2	4	4	0	1	54	
移动应用开发	0	0	0	38	22	16	1	6	3	1	4	1	2	2	1	1	0	0	2	2	6	5	1	0	0	38	
油气智能开采技术	0	0	0	81	64	17	4	4	2	1	7	0	5	1	44	0	1	0	3	1	1	4	1	0	2	81	
智能控制技术	0	0	0	34	31	3	0	4	4	2	1	1	3	0	5	2	0	0	1	7	1	2	1	0	0	34	
联系部门	招生就业处				学校地址		濮阳市华龙区中原东路					联系人		薛飞		联系电话		0393-4821205		学校就业网		http://www.pypcc.cn/					

南阳科技职业学院2024届毕业生生源信息统计表

专业	学历层次				性别		生源所在地分布																				总计
							河南省内																				
	博士	硕士	本科	专科	男生	女生	郑州	开封	洛阳	平顶山	安阳	鹤壁	新乡	焦作	濮阳	许昌	漯河	三门峡	南阳	商丘	信阳	周口	驻马店	济源	省外		
大数据技术	0	0	0	109	71	38	3	5	4	4	4	0	10	1	3	1	1	0	47	6	5	7	8	0	0	109	
大数据技术与应用	0	0	0	1	0	1	0	0	0	0	0	0	0	0	0	0	0	0	1	0	0	0	0	0	0	1	
电子商务	0	0	0	159	86	73	3	3	2	5	2	0	6	3	2	3	4	0	99	6	8	8	5	0	0	159	
高速铁路客运服务	0	0	0	36	14	22	3	2	2	0	0	2	3	2	0	0	1	1	6	1	1	1	10	0	1	36	
工业机器人技术	0	0	0	79	47	32	2	6	7	2	0	2	8	0	6	2	2	1	13	5	3	11	8	0	1	79	
护理	0	0	0	430	60	370	5	4	7	6	1	0	10	0	3	1	0	3	354	3	6	10	15	0	2	430	
汽车检测与维修技术	0	0	0	56	54	2	2	4	5	1	1	1	1	1	1	1	1	0	16	5	6	4	5	0	1	56	
数控技术	0	0	0	113	96	17	2	3	2	4	3	3	5	1	1	4	1	0	58	5	3	6	11	0	1	113	
数字化设计与制造技术	0	0	0	41	28	13	0	1	3	1	2	2	1	2	0	1	2	4	9	3	4	2	4	0	0	41	
新能源汽车检测与维修技术	0	0	0	55	49	6	3	0	2	0	0	1	2	0	2	2	3	1	22	2	3	7	5	0	0	55	
虚拟现实技术应用	0	0	0	125	88	37	3	10	2	8	5	0	12	1	4	6	0	1	38	3	6	15	11	0	0	125	
药学	0	0	0	50	13	37	1	1	8	1	1	0	1	1	1	1	1	1	17	5	3	6	0	0	1	50	
艺术设计	0	0	0	71	27	44	1	3	2	2	2	0	7	0	1	2	1	1	25	7	6	5	5	0	1	71	
音乐表演	0	0	0	59	20	39	2	2	2	3	2	1	1	4	5	1	0	1	12	3	2	10	7	0	1	59	
智慧健康养老服务与管理	0	0	0	81	14	67	1	0	2	0	3	1	1	0	1	0	1	0	58	2	2	5	3	0	1	81	
中医康复技术	0	0	0	69	29	40	0	4	4	5	1	0	4	0	4	2	0	0	32	1	2	8	2	0	0	69	
联系部门	招生就业处				学校地址		河南省邓州市人民东路666号					联系人		张荣伟		联系电话		0377-60286500		学校就业网		http://www.nykjzyxydz.com/channel-23-1.html					

兰考三农职业学院2024届毕业生生源信息统计表

专业	学历层次				性别		生源所在地分布																				总计
							河南省内																				
	博士	硕士	本科	专科	男生	女生	郑州	开封	洛阳	平顶山	安阳	鹤壁	新乡	焦作	濮阳	许昌	漯河	三门峡	南阳	商丘	信阳	周口	驻马店	济源	省外		
城市轨道交通运营管理	0	0	0	92	45	47	2	41	7	0	1	0	0	1	7	1	0	1	0	17	0	11	3	0	0	92	
畜禽智能化养殖	0	0	0	16	12	4	0	7	0	1	1	0	0	1	0	0	0	0	1	1	1	3	0	0	0	16	
大数据技术	0	0	0	143	80	63	3	92	2	4	2	0	6	0	7	0	1	1	2	8	2	4	8	0	1	143	
大数据与会计	0	0	0	169	54	115	6	109	3	3	0	1	4	1	11	0	3	0	1	12	2	10	3	0	0	169	
工业机器人技术	0	0	0	52	45	7	4	23	0	0	1	0	2	1	0	3	2	0	2	4	1	6	3	0	0	52	
航海技术	0	0	0	50	44	6	1	40	0	1	1	0	2	0	1	1	0	0	1	1	0	0	1	0	0	50	
建筑工程技术	0	0	0	157	147	10	5	108	4	2	0	0	7	3	2	3	0	1	2	9	3	3	3	0	2	157	
空中乘务	0	0	0	32	11	21	0	22	0	0	0	0	2	1	1	1	0	0	0	1	1	1	2	0	0	32	
乐器制造与维护	0	0	0	24	12	12	2	14	1	0	0	0	1	1	0	1	0	0	0	2	1	1	0	0	0	24	
旅游管理	0	0	0	49	9	40	3	31	1	0	0	0	3	0	0	0	0	2	0	4	1	1	3	0	0	49	
软件技术	0	0	0	61	40	21	2	30	2	0	0	0	1	3	2	3	0	0	3	7	0	6	2	0	0	61	
食品检验检测技术	0	0	0	50	22	28	1	28	5	0	0	0	0	1	0	1	0	0	1	4	1	1	3	4	0	50	
数控技术	0	0	0	65	63	2	0	49	1	1	2	0	3	0	0	0	1	0	1	5	0	2	0	0	0	65	
物联网应用技术	0	0	0	100	62	38	1	28	2	5	3	3	3	4	2	4	2	1	1	12	3	7	17	1	1	100	
现代农业技术	0	0	0	35	18	17	1	12	2	1	0	0	3	0	1	2	1	0	1	1	1	6	3	0	0	35	
新能源汽车检测与维修技术	0	0	0	36	36	0	3	13	0	0	0	0	3	0	0	1	1	0	2	7	1	4	1	0	0	36	
音乐表演	0	0	0	50	5	45	4	36	0	1	0	0	3	1	0	0	0	0	0	0	0	5	0	0	0	50	
联系部门	招生就业处				学校地址		兰考县产业集聚区中州路西段					联系人		梁永生		联系电话		0371-22221666		学校就业网		https://www.lksnzyxy.cn/					

汝州职业技术学院2024届毕业生生源信息统计表

专业	学历层次				性别		生源所在地分布																				总计
							河南省内																				
	博士	硕士	本科	专科	男生	女生	郑州	开封	洛阳	平顶山	安阳	鹤壁	新乡	焦作	濮阳	许昌	漯河	三门峡	南阳	商丘	信阳	周口	驻马店	济源	省外		
畜牧兽医	0	0	0	106	72	34	3	1	16	19	9	4	4	11	2	1	5	2	6	9	7	1	6	0	0	106	
大数据与会计	0	0	0	117	44	73	12	12	7	13	3	0	2	4	4	4	3	0	15	4	8	9	16	0	1	117	
电子商务	0	0	0	276	165	111	7	8	19	206	2	1	3	1	2	2	0	0	6	5	3	6	3	2	0	276	
动漫制作技术	0	0	0	36	22	14	2	3	1	3	1	0	2	1	0	0	2	2	5	1	1	10	2	0	0	36	
高速铁路客运服务	0	0	0	63	34	29	3	2	7	27	2	0	2	4	2	0	0	3	3	2	0	4	2	0	0	63	
计算机应用技术	0	0	0	88	62	26	3	9	8	8	5	0	5	4	3	2	3	0	3	7	3	13	11	0	1	88	
美容美发艺术	0	0	0	16	6	10	1	0	2	2	2	0	1	0	2	0	0	0	2	0	0	3	0	0	1	16	
汽车检测与维修技术	0	0	0	69	68	1	1	0	8	41	1	0	0	2	0	4	1	0	3	0	2	2	2	0	2	69	
汽车制造与试验技术	0	0	0	24	24	0	1	2	2	3	2	0	1	0	1	0	0	1	0	1	2	2	6	0	0	24	
人工智能技术应用	0	0	0	61	53	8	1	1	2	43	3	0	1	1	1	0	0	1	3	0	1	2	0	1	0	61	
数字媒体技术	0	0	0	26	8	18	3	3	2	1	3	0	2	2	0	1	0	0	1	1	1	4	2	0	0	26	
陶瓷设计与工艺	0	0	0	9	5	4	0	1	0	7	0	0	0	0	0	0	0	0	0	0	0	1	0	0	0	9	
陶瓷制造技术与工艺	0	0	0	3	2	1	0	0	0	0	0	0	0	0	0	0	0	0	0	0	1	1	1	0	0	3	
物联网应用技术	0	0	0	36	24	12	1	3	3	6	0	0	1	1	2	1	1	1	2	2	5	3	4	0	0	36	
艺术设计	0	0	0	12	3	9	2	0	1	2	1	0	0	0	1	0	0	0	0	0	2	3	0	0	0	12	
音乐表演	0	0	0	16	3	13	0	0	2	7	1	0	0	2	0	0	0	0	0	0	0	1	3	0	0	16	
智能网联汽车技术	0	0	0	12	11	1	2	0	0	1	1	0	1	1	0	1	0	1	1	1	2	0	0	0	0	12	
联系部门	招生就业处				学校地址		河南省汝州市科教园区杏坛大街北段					联系人		郑淑晖		联系电话		0375-7270398		学校就业网		https://www.rzvtc.cn/					

林州建筑职业技术学院2024届毕业生生源信息统计表

专业	学历层次				性别		生源所在地分布																				总计
							河南省内																				
	博士	硕士	本科	专科	男生	女生	郑州	开封	洛阳	平顶山	安阳	鹤壁	新乡	焦作	濮阳	许昌	漯河	三门峡	南阳	商丘	信阳	周口	驻马店	济源	省外		
大数据技术	0	0	0	80	65	15	2	5	4	0	7	1	4	7	18	3	1	2	8	4	7	3	2	1	1	80	
大数据与财务管理	0	0	0	20	7	13	0	2	1	0	1	1	2	0	4	0	0	0	2	2	1	2	2	0	0	20	
大数据与会计	0	0	0	95	32	63	2	7	4	7	19	2	4	5	9	1	0	3	6	3	1	9	4	0	9	95	
电子商务	0	0	0	35	24	11	5	2	1	0	5	1	1	2	4	1	0	0	2	4	2	4	1	0	0	35	
工程造价	0	0	0	187	149	38	9	11	9	3	48	4	9	4	12	6	12	1	7	7	13	13	18	0	1	187	
计算机应用技术	0	0	0	165	136	29	12	5	14	5	24	2	6	3	14	3	3	4	11	9	13	23	14	0	0	165	
建设工程监理	0	0	0	23	22	1	3	1	1	0	3	0	1	1	5	0	0	1	1	2	1	2	1	0	0	23	
建筑工程技术	0	0	0	101	98	3	6	7	3	4	13	0	4	2	9	3	5	2	13	7	8	4	7	0	4	101	
建筑设计	0	0	0	68	53	15	7	6	7	1	8	0	9	2	7	1	0	2	5	3	1	3	6	0	0	68	
建筑室内设计	0	0	0	100	65	35	6	6	8	4	13	0	11	1	10	5	3	1	3	5	7	9	8	0	0	100	
建筑装饰工程技术	0	0	0	78	66	12	5	4	8	6	12	0	7	1	3	2	2	2	3	5	4	8	6	0	0	78	
酒店管理与数字化运营	0	0	0	8	6	2	2	0	0	0	2	0	1	0	1	0	0	0	1	0	0	0	1	0	0	8	
旅游管理	0	0	0	15	6	9	1	0	0	0	2	0	2	1	2	0	0	1	0	0	0	1	5	0	0	15	
市场营销	0	0	0	19	14	5	1	0	1	0	4	1	1	0	0	0	0	0	3	1	0	3	4	0	0	19	
艺术设计	0	0	0	19	12	7	3	1	0	0	5	2	1	0	1	1	0	0	0	2	0	1	2	0	0	19	
联系部门	学生工作部				学校地址		河南省安阳市林州市长春大道东段769号					联系人		路广明		联系电话		0372-3885005		学校就业网		https://www.lcat.edu.cn/zsjy.htm					

郑州电子商务职业学院2024届毕业生生源信息统计表

专业	学历层次				性别		生源所在地分布																				总计
							河南省内																				
	博士	硕士	本科	专科	男生	女生	郑州	开封	洛阳	平顶山	安阳	鹤壁	新乡	焦作	濮阳	许昌	漯河	三门峡	南阳	商丘	信阳	周口	驻马店	济源	省外		
餐饮智能管理	0	0	0	15	10	5	0	1	1	0	0	0	1	0	2	0	0	0	0	1	2	2	5	0	0	15	
城市轨道交通运营管理	0	0	0	65	42	23	1	7	9	2	5	1	6	2	3	5	0	1	3	3	3	10	3	1	0	65	
大数据技术	0	0	0	368	268	100	36	23	9	26	41	6	45	7	21	29	2	4	25	18	8	37	19	0	12	368	
大数据与财务管理	0	0	0	100	28	72	4	7	5	3	10	2	5	4	11	3	1	2	4	7	4	13	14	0	1	100	
电子商务	0	0	0	369	227	142	35	11	13	25	40	3	38	11	14	33	7	4	20	32	11	43	20	1	8	369	
定制旅行管理与服务	0	0	0	4	2	2	0	0	0	1	1	0	0	0	0	0	0	0	0	0	1	1	0	0	0	4	
工程测量技术	0	0	0	116	107	9	8	5	6	7	2	4	14	1	7	6	2	6	7	10	5	14	11	1	0	116	
计算机信息管理	0	0	0	1	1	0	0	0	0	0	0	0	0	0	0	0	0	0	0	1	0	0	0	0	0	1	
跨境电子商务	0	0	0	20	10	10	1	3	0	1	0	1	1	1	0	1	0	0	2	2	0	3	4	0	0	20	
汽车检测与维修技术	0	0	0	82	81	1	9	5	0	3	5	3	14	4	3	4	0	2	3	5	4	12	3	0	3	82	
人物形象设计	0	0	0	39	7	32	3	2	1	3	4	1	5	1	1	1	1	1	1	2	1	4	6	0	1	39	
软件技术	0	0	0	212	166	46	6	17	6	7	15	6	18	7	9	5	1	2	9	31	21	25	26	0	1	212	
商务数据分析与应用	0	0	0	25	16	9	3	0	0	1	0	2	4	1	2	1	0	1	1	2	0	4	3	0	0	25	
数控技术	0	0	0	152	143	9	12	5	3	6	16	5	20	9	7	4	1	2	8	10	5	17	14	1	7	152	
体能训练	0	0	0	10	8	2	0	0	2	1	0	1	0	0	2	0	0	0	1	1	2	0	0	0	0	10	
新能源汽车技术	0	0	0	107	104	3	4	9	4	1	5	2	4	1	4	2	1	6	6	7	10	22	15	1	3	107	
联系部门	就业处				学校地址		郑州市管城区金岱路186号					联系人		李楠		联系电话				学校就业网		http://www.zzdsxy.cn/					



郑州轨道工程职业学院2024届毕业生生源信息统计表

专业	学历层次				性别		生源所在地分布																				总计
							河南省内																				
	博士	硕士	本科	专科	男生	女生	郑州	开封	洛阳	平顶山	安阳	鹤壁	新乡	焦作	濮阳	许昌	漯河	三门峡	南阳	商丘	信阳	周口	驻马店	济源	省外		
城市轨道交通应用技术	0	0	0	582	575	7	43	52	52	8	19	12	44	22	11	13	10	2	39	57	66	80	44	0	8	582	
城市轨道交通工程技术	0	0	0	165	164	1	9	31	11	1	8	2	3	5	6	4	1	0	19	26	13	13	13	0	0	165	
城市轨道交通运营管理	0	0	0	625	204	421	41	50	76	28	16	2	46	6	22	16	9	5	74	55	73	63	41	0	2	625	
大数据技术	0	0	0	14	9	5	1	0	5	0	0	1	2	0	1	0	0	1	0	1	0	1	0	0	1	14	
电子商务	0	0	0	10	7	3	2	0	2	1	0	0	0	0	0	1	0	0	1	1	0	0	2	0	0	10	
动车组检修技术	0	0	0	14	14	0	0	3	3	0	0	0	1	0	0	0	0	0	1	2	1	1	2	0	0	14	
空中乘务	0	0	0	20	9	11	3	2	0	0	1	0	2	0	2	3	0	0	1	1	2	1	2	0	0	20	
铁道供电技术	0	0	0	126	124	2	14	15	8	3	7	0	8	0	6	4	4	0	8	15	7	12	15	0	0	126	
铁道通信与信息化技术	0	0	0	170	139	31	10	13	16	3	9	2	7	3	3	5	5	1	17	17	14	32	12	0	1	170	
联系部门	就业创业指导中心				学校地址		郑州市建设西路三十里铺陈庄					联系人		周岩		联系电话		0371-85091661		学校就业网		https://www.zzure.edu.cn/104_jiuyei.html					

### 郑州体育职业学院2024届毕业生生源信息统计表

专业	学历层次				性别		生源所在地分布																				总计
							河南省内																				
	博士	硕士	本科	专科	男生	女生	郑州	开封	洛阳	平顶山	安阳	鹤壁	新乡	焦作	濮阳	许昌	漯河	三门峡	南阳	商丘	信阳	周口	驻马店	济源	省外		
健身指导与管理	0	0	0	250	241	9	186	2	0	2	2	0	2	0	0	3	1	1	3	5	2	7	9	0	25	250	
旅游管理	0	0	0	32	19	13	4	1	3	0	2	0	5	1	4	0	1	1	4	3	1	1	0	0	1	32	
民族传统体育	0	0	0	103	102	1	84	0	0	0	0	1	1	0	0	2	0	0	1	1	2	2	1	0	8	103	
社会体育	0	0	0	26	25	1	0	3	2	0	3	0	4	1	2	2	1	0	2	2	1	2	0	0	1	26	
体能训练	0	0	0	1	0	1	0	0	0	0	0	0	0	0	0	0	0	0	1	0	0	0	0	0	0	1	
体育保健与康复	0	0	0	62	51	11	28	1	1	3	1	1	4	0	2	4	2	0	0	8	1	4	1	0	1	62	
体育教育	0	0	0	368	281	87	25	16	25	14	26	9	27	12	18	12	4	8	28	32	28	53	24	4	3	368	
体育艺术表演	0	0	0	19	13	6	12	0	1	0	0	0	0	0	0	0	0	0	0	0	0	0	3	0	3	19	
研学旅行管理与服务	0	0	0	16	9	7	1	1	0	1	0	0	4	1	0	1	1	0	1	1	1	2	1	0	0	16	
运动训练	0	0	0	23	20	3	0	0	0	2	0	0	0	2	4	0	0	0	2	2	3	4	4	0	0	23	
联系部门	就业指导中心				学校地址		河南·登封市少林大道西段					联系人		祖彬彬		联系电话		0371-55855777		学校就业网		https://www.zhengzhoutiyuan.com/zsjy/zhidao/					

### 洛阳文化旅游职业学院2024届毕业生生源信息统计表

专业	学历层次				性别		生源所在地分布																				总计
							河南省内																				
	博士	硕士	本科	专科	男生	女生	郑州	开封	洛阳	平顶山	安阳	鹤壁	新乡	焦作	濮阳	许昌	漯河	三门峡	南阳	商丘	信阳	周口	驻马店	济源	省外		
表演艺术	0	0	0	57	17	40	11	1	4	2	4	3	4	1	3	3	0	0	7	4	3	3	4	0	0	57	
健身指导与管理	0	0	0	52	29	23	5	3	2	1	2	4	5	1	0	5	0	0	4	0	4	10	3	2	1	52	
陶瓷设计与工艺	0	0	0	47	21	26	6	2	6	1	4	0	5	0	2	1	0	0	2	4	2	8	3	1	0	47	
文化创意与策划	0	0	0	584	216	368	32	26	36	17	26	17	37	8	19	38	18	14	43	63	39	66	82	2	1	584	
研学旅行管理与服务	0	0	0	143	59	84	13	1	24	5	10	7	11	2	4	5	6	2	15	12	8	9	6	1	2	143	
联系部门	学生中心				学校地址		河南省洛阳市伊滨区玉泉街299号					联系人		朱元超		联系电话		0379-62178057		学校就业网		http://lyvcct.cn/zsjy.aspx?tag=%e5%b0%b1%e4%b					

### 周口文理职业学院2024届毕业生生源信息统计表

专业	学历层次				性别		生源所在地分布																				总计
							河南省内																				
	博士	硕士	本科	专科	男生	女生	郑州	开封	洛阳	平顶山	安阳	鹤壁	新乡	焦作	濮阳	许昌	漯河	三门峡	南阳	商丘	信阳	周口	驻马店	济源			
电子商务	0	0	0	199	62	137	5	14	10	8	3	2	9	1	4	6	4	2	15	12	10	75	18	1	0	199	
歌舞表演	0	0	0	35	4	31	2	0	1	3	0	1	1	0	0	0	0	0	0	1	0	25	1	0	0	35	
计算机应用技术	0	0	0	708	455	253	42	47	40	26	30	10	30	8	14	29	12	5	43	47	39	197	88	1	0	708	
社会体育	0	0	0	28	22	6	3	2	0	1	2	1	0	1	0	0	0	0	3	1	1	12	0	1	0	28	
视觉传达设计	0	0	0	72	14	58	2	4	7	2	1	2	5	1	3	4	2	0	7	6	2	22	2	0	0	72	
联系部门	招生就业处				学校地址		周口市东新区周口大道5号(乘11、19路到文理学院站)					联系人			联系电话			0394-6113666		学校就业网		https://jyw.zkwl.edu.cn/					

### 信阳艺术职业学院2024届毕业生生源信息统计表

专业	学历层次				性别		生源所在地分布																				总计		
							河南省内																						
	博士	硕士	本科	专科	男生	女生	郑州	开封	洛阳	平顶山	安阳	鹤壁	新乡	焦作	濮阳	许昌	漯河	三门峡	南阳	商丘	信阳	周口	驻马店	济源					
计算机应用技术	0	0	0	460	232	228	10	20	12	12	7	4	15	6	18	13	6	8	27	40	157	54	50	0	1	460			
书画艺术	0	0	0	127	35	92	2	3	4	4	0	1	5	1	2	8	2	1	4	4	66	9	10	0	1	127			
体育艺术表演	0	0	0	43	12	31	2	0	2	1	2	1	1	2	1	2	1	0	3	0	17	3	4	0	1	43			
研学旅行管理与服务	0	0	0	79	26	53	3	4	6	5	1	1	5	0	2	4	0	2	3	1	24	7	11	0	0	79			
音乐表演	0	0	0	176	48	128	14	7	12	9	7	5	8	5	8	9	3	0	10	10	51	10	7	0	1	176			
联系部门	就业指导办公室				学校地址		河南省信阳市羊山新区经北一路					联系人			刘老师			联系电话			0376-6180977		学校就业网		https://www.xyyzyedu.cn/				

### 郑州城建职业学院2024届毕业生生源信息统计表

专业	学历层次				性别		生源所在地分布																				总计
							河南省内																				
	博士	硕士	本科	专科	男生	女生	郑州	开封	洛阳	平顶山	安阳	鹤壁	新乡	焦作	濮阳	许昌	漯河	三门峡	南阳	商丘	信阳	周口	驻马店	济源			
电梯工程技术	0	0	0	53	46	7	3	3	1	8	3	0	3	2	0	2	1	1	3	5	5	7	6	0	0	53	
护理	0	0	0	255	62	193	10	21	10	13	13	1	15	1	4	2	14	9	10	43	14	28	47	0	0	255	
计算机应用技术	0	0	0	424	293	131	7	16	20	54	21	2	16	6	10	6	23	7	23	89	27	53	42	0	2	424	
建筑工程技术	0	0	0	317	274	43	12	21	10	25	16	1	14	4	4	1	21	7	19	54	16	37	55	0	0	317	
现代物业管理	0	0	0	107	45	62	5	6	7	6	7	0	9	1	1	1	5	4	4	18	6	14	13	0	0	107	
联系部门	招生就业处				学校地址		河南省郑州市中原西路6号					联系人		江洋		联系电话		0371-61795555		学校就业网		https://jy.zzucvc.edu.cn/					

### 郑州医药健康职业学院2024届毕业生生源信息统计表

专业	学历层次				性别		生源所在地分布																				总计
							河南省内																				
	博士	硕士	本科	专科	男生	女生	郑州	开封	洛阳	平顶山	安阳	鹤壁	新乡	焦作	濮阳	许昌	漯河	三门峡	南阳	商丘	信阳	周口	驻马店	济源			
护理	0	0	0	266	88	178	20	18	12	9	9	1	18	0	10	6	1	4	25	20	43	41	28	0	1	266	
康复治疗技术	0	0	0	66	50	16	2	3	1	1	4	2	10	2	4	3	1	0	4	8	2	12	5	0	2	66	
口腔医学技术	0	0	0	146	85	61	15	6	5	5	11	1	11	3	3	6	5	0	8	10	25	16	15	0	1	146	
药学	0	0	0	114	55	59	10	3	6	4	5	2	7	2	0	4	6	1	5	13	11	19	16	0	0	114	
医学检验技术	0	0	0	156	63	93	8	8	3	3	4	0	6	4	6	6	1	1	12	21	25	24	23	1	0	156	
联系部门	招生就业处				学校地址		郑州市新密市超化新区创业大道3号					联系人		方璞		联系电话		0371-69256666		学校就业网		www.zzyyedu.com					

2024届河南省高校毕业生分省生源统计表

序号	学校名称	河南	北京	天津	河北	山西	内蒙	辽宁	吉林	黑龙江	上海	江苏	浙江	安徽	福建	江西	山东	湖北	湖南	广东	广西	海南	重庆	四川	贵州	云南	西藏	陕西	甘肃	青海	宁夏	新疆	台湾	澳门	
1	郑州大学	13469	20	79	496	407	134	252	164	199	17	132	213	463	229	226	616	268	340	71	138	97	190	190	149	126	14	250	120	41	69	158	0	0	
2	河南大学	10361	14	42	304	269	94	83	57	95	52	106	93	295	62	123	471	163	232	224	52	44	85	147	108	61	9	129	92	31	39	95	1	1	
3	河南农业大学	7631	5	21	70	60	26	35	11	33	6	46	28	50	35	43	151	44	46	32	27	20	27	68	33	24	0	38	34	14	8	23	0	0	
4	河南师范大学	9633	7	16	128	78	20	28	22	69	10	60	28	45	30	68	133	19	60	42	38	14	46	53	16	44	14	43	49	29	26	61	0	0	
5	河南科技大学	9727	5	75	158	99	71	50	24	69	4	116	107	233	95	99	185	107	129	84	52	53	64	148	105	60	11	63	64	20	61	97	0	0	
6	河南理工大学	9343	9	49	335	239	36	33	58	55	14	88	66	368	101	133	177	98	149	36	55	46	65	109	56	48	0	95	92	19	42	40	0	0	
7	河南工业大学	6506	12	99	270	238	104	59	49	69	61	106	97	317	94	116	185	116	149	84	108	107	57	134	84	70	0	80	87	46	72	62	0	0	
8	河南财经政法大学	6462	5	49	71	25	1	24	1	3	10	64	32	82	49	61	87	36	47	28	2	23	22	54	2	1	0	2	51	9	31	92	0	0	
9	华北水利水电大学	7839	18	36	240	72	74	69	112	81	10	106	74	172	107	169	218	68	55	27	73	31	86	67	139	119	54	52	98	64	57	110	1	0	
10	河南中医药大学	4749	9	20	57	41	13	18	8	20	10	18	12	45	19	16	39	16	14	16	8	9	11	28	22	10	1	25	18	9	11	27	1	0	
11	郑州轻工业大学	7141	15	49	224	136	67	33	53	66	19	115	77	164	89	202	148	151	180	119	123	49	35	68	88	56	0	68	91	26	53	48	0	0	
12	信阳师范大学	6377	3	6	46	49	10	12	12	19	2	42	9	44	12	51	78	22	55	22	21	14	22	24	16	11	0	22	21	1	16	49	1	0	
13	新乡医学院	3366	3	18	32	35	13	13	19	21	11	25	18	40	17	22	41	19	21	21	23	15	22	33	21	21	0	22	32	21	22	32	0	0	
14	中原工学院	3947	5	39	134	130	61	13	8	86	8	143	116	101	85	124	99	25	70	14	83	56	8	24	52	38	0	23	71	31	38	53	0	0	
15	郑州航空工业管理学院	4796	6	26	184	176	20	77	95	115	22	147	23	191	97	135	95	94	175	32	74	26	48	116	153	102	0	131	70	0	11	1	0	0	
16	河南科技学院	7461	0	15	43	40	17	10	15	22	0	40	21	58	14	35	47	19	26	2	27	14	12	22	26	20	0	27	36	12	22	8	0	0	
17	南阳师范学院	6986	3	34	110	132	32	37	32	44	3	140	71	131	81	163	266	30	79	50	88	38	20	97	66	42	0	32	17	12	15	44	0	0	
18	安阳师范学院	6836	1	13	222	161	13	42	22	21	1	66	29	41	30	30	141	15	55	2	45	0	9	32	5	2	0	18	1	0	0	4	0	0	
19	洛阳师范学院	4989	3	20	88	56	41	38	31	39	0	37	47	135	42	131	169	34	151	26	45	16	46	70	56	44	0	96	128	17	20	15	0	0	
20	商丘师范学院	5483	0	30	125	98	40	19	21	35	11	61	42	101	49	47	139	40	59	20	28	3	17	24	1	18	0	20	25	0	0	2	0	0	
21	黄河科技学院	12416	4	22	69	35	28	3	21	5	1	41	31	56	46	43	103	48	52	40	10	16	17	31	6	12	0	30	25	2	12	74	0	0	
22	周口师范学院	4101	0	0	113	26	113	98	77	41	0	79	84	95	189	48	186	47	107	14	30	0	4	21	40	29	0	25	18	0	12	12	0	0	
23	河南城建学院	3502	5	89	186	102	73	30	31	60	9	67	96	90	121	23	79	39	83	21	76	66	21	29	42	27	7	53	23	10	14	31	0	0	
24	许昌学院	6010	0	8	136	41	94	19	23	39	1	89	53	44	2	42	143	13	62	8	78	24	10	2	15	1	0	2	105	0	25	12	0	0	
25	平顶山学院	4344	0	5	51	29	10	27	22	41	4	13	8	53	97	71	124	10	60	8	33	40	13	24	12	15	0	47	21	10	14	0	0	0	
26	安阳工学院	6381	0	7	88	92	16	22	33	16	4	17	15	46	38	38	69	14	31	3	26	41	17	15	20	25	6	23	54	13	11	11	0	0	
27	南阳理工学院	4329	0	38	129	144	44	49	80	63	0	79	97	126	72	101	150	53	113	52	78	50	44	70	63	47	0	35	49	35	47	70	0	0	
28	黄淮学院	4275	3	28	120	50	31	19	24	42	4	136	30	45	70	83	112	41	41	22	52	31	35	25	52	33	0	14	57	14	20	0	0	0	
29	河南工程学院	9370	1	31	77	69	49	27	20	21	2	68	56	82	67	67	81	34	53	42	38	28	24	30	44	39	0	33	15	20	20	2	0	0	
30	新乡学院	8428	0	0	39	37	0	3	9	2	0	16	31	17	28	10	47	12	18	0	0	27	2	6	10	1	0	15	4	9	0	7	0	0	
31	洛阳理工学院	5188	4	31	168	186	78	46	51	63	4	98	121	152	70	97	121	61	132	71	107	28	39	96	21	29	0	97	78	6	12	36	0	0	
32	郑州科技学院	12339	1	0	40	6	2	1	1	4	1	33	4	23	2	4	220	8	5	3	3	1	5	8	6	1	0	3	6	3	2	7	0	0	
33	郑州工业应用技术学院	13143	0	0	76	55	15	14	31	24	0	21	12	39	25	22	38	13	10	6	24	10	18	32	23	12	1	18	32	42	28	22	0	0	
34	河南警察学院	1671	0	0	6	0	0	0	0	0	0	0	1	2	2	1	4	0	2	0	0	0	2	2	1	0	0	1	1	0	0	0	0	0	0
35	郑州师范学院	4860	0	0	20	12	6	6	12	9	0	4	2	12	7	7	37	13	18	11	7	14	10	14	17	5	4	8	10	5	6	28	0	0	
36	商丘学院	10486	0	42	101	10	21	4	1	3	0	0	3	16	1	1	243	1	0	2	1	61	0	18	10	5	0	3	9	0	3	31	0	0	
37	郑州升达经贸管理学院	11164	0	22	54	48	11	11	44	39	0	0	2	64	31	5	70	5	2	1	1	0	1	39	3	5	0	4	4	3	0	21	0	0	
38	商丘工学院	6134	0	5	151	28	0	0	0	0	0	23	11	14	1	0	41	1	0	3	0	24	0	0	3	1	0	1	8	3	0	14	0	0	
39	郑州商学院	10697	1	10	50	6	12	6	1	0	0	14	15	32	13	3	71	2	2	0	0	1	2	29	7	2	0	5	6	2	1	59	0	0	
40	河南牧业经济学院	9527	0	0	51	28	17	0	13	0	0	0	4	48	2	24	22	14	12	0	0	0	10	24	4	19	0	24	10	0	0	0	0	0	

### 2024届河南省高校毕业生分省生源统计表

序号	学校名称	河南	北京	天津	河北	山西	内蒙	辽宁	吉林	黑龙江	上海	江苏	浙江	安徽	福建	江西	山东	湖北	湖南	广东	广西	海南	重庆	四川	贵州	云南	西藏	陕西	甘肃	青海	宁夏	新疆	台湾	澳门	
41	郑州警察学院	124	54	40	18	82	77	97	23	86	29	39	24	47	21	34	145	45	99	78	24	13	29	30	32	16	28	55	39	37	15	65	0	0	
42	信阳农林学院	4963	0	0	14	1	0	0	1	0	0	0	11	14	1	2	26	11	1	9	0	11	6	16	2	1	0	1	9	0	0	28	0	0	
43	黄河交通学院	4807	0	0	7	9	1	1	0	1	0	1	2	4	0	1	8	1	1	0	0	0	0	0	0	2	0	0	0	0	0	0	0	0	
44	郑州财经学院	4471	0	5	33	23	0	0	0	0	0	6	0	29	9	1	16	1	2	0	8	0	3	8	0	0	0	10	0	1	0	0	0	0	
45	河南财政金融学院	5365	0	0	30	23	8	10	16	15	0	0	2	31	20	19	34	14	15	10	20	0	11	14	13	14	0	12	16	13	18	9	0	0	
46	河南工学院	5972	0	0	47	11	0	0	0	0	0	5	0	43	13	28	33	0	21	0	16	10	9	48	15	0	0	18	15	1	13	1	0	0	
47	郑州工程技术学院	4574	7	5	44	45	7	14	21	33	0	32	18	49	29	41	52	22	21	32	30	14	18	37	31	24	0	42	10	0	26	1	0	0	
48	安阳学院	10278	0	1	87	11	13	2	6	1	0	2	2	10	1	2	257	2	2	2	0	28	2	11	6	4	0	2	3	2	4	2	0	0	
49	信阳学院	5415	0	5	13	10	9	0	0	0	0	10	0	11	10	31	0	10	6	9	5	9	0	0	7	0	0	1	5	0	8	16	0	0	
50	郑州工商学院	9943	2	13	370	27	13	1	2	3	0	79	26	58	3	26	72	29	19	2	0	20	4	12	4	2	0	11	10	1	0	3	0	0	
51	郑州西亚斯学院	7116	6	3	43	33	0	0	0	0	3	11	10	2	1	0	53	28	0	10	172	0	0	0	0	1	0	4	2	1	0	1	0	0	
52	河南科技职业大学	8261	1	0	16	34	5	8	2	12	0	587	37	25	6	11	14	4	4	26	1	0	26	14	13	0	1	5	5	29	6	3	0	0	
53	河南开封科技传媒学院	5925	0	29	48	31	2	1	0	2	0	6	21	38	24	3	17	3	2	0	27	1	3	12	5	2	0	34	25	23	28	48	0	0	
54	中原科技学院	9126	0	2	74	8	4	2	1	1	0	1	6	35	3	11	61	2	11	2	0	10	3	20	7	1	0	34	8	7	3	18	0	0	
55	新乡医学院三全学院	6517	0	6	29	15	8	0	1	2	0	17	12	25	14	22	23	8	8	12	0	7	18	17	3	5	0	14	2	0	0	11	0	0	
56	郑州经贸学院	10432	0	10	165	47	1	5	1	42	1	40	40	76	63	30	61	29	13	3	0	28	2	52	5	3	0	2	5	1	1	28	0	0	
57	新乡工程学院	4899	0	0	13	8	0	1	0	1	0	0	2	4	0	1	23	1	1	1	1	1	3	5	7	3	0	1	4	0	0	5	0	0	
58	郑州大学体育学院	1393	0	2	7	7	0	0	0	0	0	2	3	3	0	1	13	3	4	1	0	0	0	0	0	0	0	3	0	0	0	0	0	0	0
59	开封大学	6353	0	10	13	12	9	0	5	2	0	6	10	34	9	7	38	9	8	4	8	10	30	29	15	12	0	21	17	8	3	61	0	0	
60	焦作大学	4143	0	0	111	88	9	0	0	0	0	1	9	54	9	6	28	10	8	7	8	10	15	57	71	27	0	9	62	45	8	0	0	0	
61	郑州电力高等专科学校	3034	0	0	27	18	7	5	0	0	0	5	0	14	0	7	18	1	0	5	0	0	0	0	12	12	0	19	9	9	9	24	0	0	
62	黄河水利职业技术学院	5524	1	0	17	41	31	16	7	11	0	0	5	16	1	12	77	1	3	0	1	5	5	6	5	7	0	9	37	7	7	5	0	0	
63	河南职业技术学院	7361	0	0	0	0	5	0	0	0	0	0	0	0	0	0	1	0	0	0	0	0	20	0	0	0	0	0	9	5	0	53	0	0	
64	漯河职业技术学院	7291	0	0	2	2	2	13	5	4	2	0	4	8	1	1	4	4	16	13	6	0	2	3	1	3	0	0	3	2	0	1	0	0	
65	郑州铁路职业技术学院	7359	0	0	19	36	0	0	0	0	0	9	8	61	7	21	19	81	8	2	7	0	0	0	0	27	0	51	10	0	10	0	0	0	
66	三门峡职业技术学院	7869	0	0	32	28	1	0	1	1	0	2	9	13	1	17	13	15	31	1	0	0	13	57	64	56	1	6	55	45	26	0	0	0	
67	河南司法警官职业学院	1496	0	0	4	0	0	0	0	0	0	0	0	7	0	8	11	0	0	0	0	0	0	0	6	0	0	0	0	0	0	8	0	0	
68	鹤壁职业技术学院	5704	0	0	67	16	9	0	5	4	0	12	297	31	1	13	18	1	16	0	8	0	22	34	66	48	0	1	21	27	18	0	0	0	
69	许昌职业技术学院	7561	0	0	1	6	0	0	0	6	1	3	2	4	1	2	3	1	6	1	0	0	2	5	3	0	0	1	2	2	0	1	0	0	
70	济源职业技术学院	5933	2	0	32	14	30	8	0	18	0	15	69	7	1	4	134	15	3	2	8	30	103	11	34	46	0	0	4	3	2	20	0	0	
71	濮阳职业技术学院	6371	0	0	35	4	3	0	0	0	0	0	0	1	0	0	84	0	0	0	0	0	0	6	0	0	0	2	2	0	0	0	0	0	0
72	周口职业技术学院	6529	0	0	32	3	7	4	48	9	0	12	42	34	0	0	89	1	3	0	3	0	4	40	37	32	0	0	3	29	2	1	0	0	
73	商丘职业技术学院	7922	0	0	4	2	0	0	1	1	0	2	2	17	0	3	127	5	5	4	0	0	1	5	4	1	0	2	1	2	0	1	0	0	
74	河南工业职业技术学院	7216	0	0	14	3	0	5	0	14	0	3	1	8	0	1	14	0	1	1	0	0	1	2	7	0	0	2	0	1	0	1	0	0	
75	平顶山工业职业技术学院	6444	0	0	2	1	6	11	1	2	0	82	57	26	0	1	26	1	1	3	0	0	9	2	0	6	0	1	0	0	0	0	0	0	0
76	郑州澍青医学高等专科学校	5020	0	0	0	11	3	0	0	0	0	0	0	11	0	0	3	0	0	6	8	6	13	8	7	10	0	0	4	4	0	11	0	0	
77	焦作师范高等专科学校	3869	0	1	5	16	0	1	0	0	0	2	21	11	0	5	7	5	5	1	2	1	6	7	8	10	0	0	30	8	14	1	0	0	
78	郑州信息科技职业学院	4170	0	0	2	1	0	0	0	0	0	2	0	0	0	0	2	0	0	0	0	0	0	0	0	0	0	0	0	0	0	0	0	0	0
79	河南检察职业学院	2029	0	8	5	1	0	0	0	0	0	3	14	2	0	0	36	0	0	0	0	1	1	0	0	0	0	0	1	0	0	0	0	0	0
80	河南质量工程职业学院	4384	1	0	6	2	0	0	0	0	0	1	1	2	1	1	3	1	0	4	0	0	0	0	0	2	0	0	1	1	0	0	0	0	0

2024届河南省高校毕业生分省生源统计表

序号	学校名称	河南	北京	天津	河北	山西	内蒙	辽宁	吉林	黑龙江	上海	江苏	浙江	安徽	福建	江西	山东	湖北	湖南	广东	广西	海南	重庆	四川	贵州	云南	西藏	陕西	甘肃	青海	宁夏	新疆	台湾	澳门		
81	商丘医学高等专科学校	4733	0	10	10	12	4	1	6	4	0	4	18	30	10	9	18	5	0	0	10	5	14	12	13	12	3	9	11	8	8	6	0	0		
82	南阳医学高等专科学校	7237	1	0	58	57	13	2	12	4	1	8	6	40	2	42	15	5	15	1	16	11	14	5	1	1	0	48	37	35	28	1	0	0		
83	漯河医学高等专科学校	5119	0	0	15	12	1	0	9	9	0	1	23	18	11	9	15	3	12	0	6	0	22	9	7	6	0	8	9	10	10	0	0	0		
84	河南经贸职业学院	7636	0	0	32	20	1	1	0	0	0	0	11	35	9	17	11	1	12	9	2	0	0	6	4	3	0	4	9	0	0	0	0	0		
85	河南农业职业学院	7012	0	0	0	0	0	0	0	0	0	0	0	0	0	0	0	0	0	0	0	0	0	0	0	0	0	0	0	0	0	0	0	0		
86	河南交通职业技术学院	6350	0	0	3	5	0	1	13	0	0	0	5	28	0	32	6	8	5	0	0	0	0	7	0	0	0	34	0	1	0	0	0	0		
87	郑州职业技术学院	6105	0	1	42	33	0	0	0	0	0	4	1	31	1	1	5	1	1	0	0	0	1	15	0	0	0	2	4	8	0	0	0	0		
88	永城职业学院	3062	0	0	109	4	5	7	8	10	0	22	4	43	2	1	178	5	5	3	1	0	3	9	0	1	1	3	2	1	0	1	0	0		
89	嵩山少林武术职业学院	2099	0	0	8	1	0	0	0	1	0	0	8	1	0	0	4	0	7	1	0	0	0	0	2	0	0	1	0	2	0	0	0	0	0	
90	郑州电子信息职业技术学院	5314	1	0	4	1	0	0	0	0	1	1	0	8	1	0	2	0	0	1	0	0	0	1	0	0	0	1	0	0	0	0	0	0	0	
91	信阳职业技术学院	7341	0	1	3	13	1	4	0	0	0	18	3	17	12	2	0	7	3	19	7	0	10	74	15	7	0	11	11	12	0	1	0	0		
92	郑州旅游职业学院	5689	0	0	18	15	1	0	3	1	0	3	20	37	1	14	15	6	7	0	0	0	0	7	2	4	9	1	0	0	0	1	0	0		
93	郑州工业安全职业学院	2677	0	0	0	0	0	0	0	0	0	0	0	0	0	0	0	0	0	0	0	0	0	0	0	0	0	0	0	0	0	0	0	0	0	
94	河南工业贸易职业学院	7894	0	0	6	3	0	0	0	1	0	1	0	10	0	0	9	4	3	1	1	0	2	0	0	0	0	0	0	1	0	0	0	0	0	
95	郑州电力职业技术学院	4656	0	0	0	6	0	0	0	0	0	0	1	1	0	2	1	1	0	0	0	0	0	0	0	1	0	0	0	0	0	0	0	0	0	
96	河南建筑职业技术学院	5399	0	0	1	0	0	0	0	0	0	2	0	3	0	0	7	1	3	1	0	0	0	0	0	0	0	0	0	0	0	0	0	0	0	
97	驻马店职业技术学院	4764	2	0	344	1	14	8	2	5	0	4	1	10	2	0	118	3	0	1	2	0	2	1	0	2	0	1	1	0	0	4	0	0		
98	安阳职业技术学院	6170	0	0	179	6	23	4	1	12	0	1	35	37	0	2	24	0	1	4	0	0	0	3	109	0	1	0	0	0	0	0	0	0	0	
99	郑州城市职业学院	6141	0	1	3	2	0	0	0	0	0	2	1	8	2	1	5	2	3	2	1	0	0	1	0	0	0	1	0	0	0	0	0	0	0	
100	漯河食品职业学院	2121	0	0	3	14	0	0	0	0	0	1	1	18	0	0	5	1	0	0	0	0	0	0	0	0	0	0	1	0	0	1	0	0		
101	新乡职业技术学院	7342	0	0	43	9	4	0	7	1	0	4	0	6	0	0	128	0	0	0	1	0	1	0	0	1	0	0	2	0	0	0	0	0	0	
102	河南应用技术职业学院	6002	1	0	47	23	0	0	1	0	0	2	0	14	0	0	12	5	13	0	11	0	1	0	0	0	0	0	2	2	0	0	0	0	0	
103	郑州信息工程职业学院	3540	0	0	3	3	0	0	0	0	0	0	1	1	0	1	6	0	0	1	0	0	0	1	0	0	0	0	0	0	0	0	0	0	0	0
104	郑州理工职业学院	6985	0	0	2	2	0	1	0	0	0	3	3	3	0	0	5	1	0	0	0	0	0	0	1	0	0	1	0	0	0	0	0	0	0	0
105	长垣烹饪职业技术学院	3337	0	0	40	35	1	0	1	11	1	18	72	7	1	5	25	2	1	2	3	0	4	4	7	2	0	1	0	0	3	2	0	0	0	
106	许昌陶瓷职业学院	3377	0	0	1	6	0	0	0	0	0	1	0	10	0	0	5	2	2	0	0	0	0	2	0	1	0	2	1	0	1	0	0	0	0	
107	焦作工贸职业学院	5223	0	2	2	18	0	0	0	0	0	2	2	4	0	0	6	0	0	3	0	0	0	1	1	0	0	0	1	0	0	2	0	0	0	0
108	河南艺术职业学院	7893	0	0	48	6	0	1	0	0	0	4	0	4	1	2	10	3	3	0	0	0	2	3	0	3	0	17	2	0	0	3	0	0	0	
109	开封文化艺术职业学院	5503	0	0	2	3	0	0	0	0	0	1	1	13	0	4	37	2	2	0	0	0	1	18	14	1	0	1	2	1	2	2	0	0	0	
110	郑州商贸旅游职业学院	4012	0	0	2	0	0	0	0	0	0	0	2	0	0	0	3	0	0	0	0	0	0	1	0	0	0	0	0	0	0	0	0	0	0	0
111	信阳涉外职业技术学院	1446	0	0	7	0	0	0	0	0	0	0	0	0	0	0	2	0	0	0	0	0	0	0	0	0	0	0	0	0	0	0	0	0	0	0
112	河南推拿职业学院	1714	2	0	30	64	1	0	1	2	0	6	0	14	6	4	27	7	9	7	0	0	2	30	19	19	0	1	11	8	6	6	0	0	0	
113	许昌电气职业学院	4389	0	0	11	2	5	191	16	27	1	1	4	3	0	1	1	3	1	0	0	0	1	2	1	0	0	1	0	6	12	1	0	0	0	
114	鹤壁汽车工程职业学院	2531	0	0	3	0	0	0	0	0	0	0	0	0	2	0	2	0	0	0	0	0	0	0	0	0	0	0	0	0	0	2	0	0	0	0
115	南阳职业学院	4910	0	0	45	10	4	6	1	2	1	13	278	20	4	22	354	20	141	0	2	0	7	21	10	5	3	7	6	58	0	3	0	0	0	
116	河南护理职业学院	4384	0	1	85	82	0	0	13	19	0	2	0	13	0	1	16	1	2	0	18	0	9	19	67	17	0	2	39	61	9	0	0	0	0	
117	河南机电职业学院	9878	2	0	9	4	0	0	0	3	0	2	1	8	0	1	15	2	3	0	0	0	1	0	0	0	0	1	1	2	0	0	0	0	0	0
118	郑州黄河护理职业学院	4184	1	2	0	4	0	0	0	1	0	8	2	4	0	0	5	2	0	2	0	0	1	1	0	1	0	0	1	0	0	0	0	0	0	0
119	洛阳职业技术学院	7787	0	0	70	31	2	0	0	0	0	0	15	5	1	9	4	3	19	0	7	0	11	40	32	30	0	6	14	56	36	0	0	0	0	
120	郑州幼儿师范高等专科学校	2191	0	0	17	18	0	0	0	0	0	1	0	30	0	10	22	1	3	1	0	0	2	1	16	0	0	18	34	0	20	0	0	0	0	

2024届河南省高校毕业生分省生源统计表

序号	学校名称	河南	北京	天津	河北	山西	内蒙	辽宁	吉林	黑龙江	上海	江苏	浙江	安徽	福建	江西	山东	湖北	湖南	广东	广西	海南	重庆	四川	贵州	云南	西藏	陕西	甘肃	青海	宁夏	新疆	台湾	澳门	
121	安阳幼儿师范高等专科学校	2635	0	0	34	3	0	1	3	4	0	0	2	34	0	0	25	0	0	0	0	0	19	77	44	0	0	4	85	0	7	0	0	0	
122	洛阳科技职业学院	7806	0	0	6	17	0	2	3	2	0	1	2	6	1	2	8	10	0	1	1	0	0	3	0	0	0	4	1	3	0	0	0	0	
123	南阳农业职业学院	5772	0	0	15	1	0	3	1	0	0	1	0	17	0	4	2	7	26	1	0	0	0	17	1	0	0	4	4	0	0	1	0	0	
124	郑州财税金融职业学院	3793	0	0	4	8	0	1	1	1	1	0	1	9	0	0	4	3	2	1	0	0	0	2	1	0	0	3	0	0	0	0	0	0	
125	河南林业职业学院	3104	0	0	1	1	0	0	0	0	0	0	1	1	0	0	0	1	0	1	0	0	0	1	0	0	0	1	0	0	0	0	0	0	
126	河南工业和信息化职业学院	4230	0	1	179	15	9	1	0	0	0	1	0	8	0	1	13	2	1	0	0	0	0	2	12	1	0	1	0	0	0	0	0	0	
127	河南水利与环境职业学院	6935	0	0	45	4	0	0	0	1	0	0	0	11	0	7	1	0	0	0	0	0	0	6	1	2	0	1	1	0	1	1	0	0	
128	河南信息统计职业学院	3690	0	0	2	0	0	0	0	0	0	0	1	1	1	3	2	0	0	0	0	0	0	0	0	0	0	0	0	0	0	0	0	0	
129	河南医学高等专科学校	3746	0	0	21	18	0	0	0	10	0	0	0	34	1	10	19	4	4	3	5	0	10	16	13	14	0	10	14	0	0	0	0	0	
130	鹤壁能源化工职业学院	840	0	0	192	0	0	0	0	0	0	2	2	0	1	0	210	0	0	0	0	0	0	1	1	1	0	0	1	0	0	0	0	0	
131	平顶山文化艺术职业学院	0	0	0	0	0	0	0	0	0	0	0	0	0	0	0	0	0	0	0	0	0	0	0	0	0	0	0	0	0	0	0	0	0	
132	河南轻工职业学院	5577	0	0	1	0	0	0	0	0	0	1	0	3	0	0	2	2	1	0	0	0	0	0	0	0	0	0	0	0	0	0	0	0	0
133	河南测绘职业学院	4316	1	0	81	3	7	3	1	3	0	3	0	8	0	9	8	1	3	3	6	1	6	1	3	0	0	10	11	0	1	0	0	0	
134	濮阳医学高等专科学校	3494	0	0	65	25	0	1	0	23	0	2	2	1	0	0	17	1	1	0	3	0	35	7	22	0	0	0	11	19	22	1	0	0	
135	驻马店幼儿师范高等专科学校	4719	0	0	0	0	0	0	0	0	0	1	1	6	0	0	2	1	0	0	0	0	0	0	0	0	0	3	0	0	0	0	0	0	
136	三门峡社会管理职业学院	3418	0	0	141	22	0	0	0	3	0	1	3	4	2	1	174	5	23	0	1	0	4	4	9	0	0	5	4	30	1	0	0	0	
137	信阳航空职业学院	3182	0	1	25	6	8	1	1	1	0	4	1	7	1	3	28	17	3	0	3	0	4	5	3	6	0	1	2	0	3	0	0	0	
138	郑州卫生健康职业学院	2874	0	0	2	17	0	0	0	1	0	4	0	12	1	1	5	2	0	0	0	0	1	7	0	1	0	3	0	0	2	1	0	0	
139	河南物流职业学院	3119	0	0	1	22	0	1	1	0	0	4	1	8	1	0	2	1	0	1	0	0	0	1	0	0	0	1	0	0	1	1	0	0	
140	河南地矿职业学院	2668	0	0	30	5	0	0	1	1	0	1	1	3	1	0	6	0	1	0	0	0	0	1	0	0	0	0	1	1	0	0	0	0	
141	平顶山职业技术学院	5033	0	0	1	1	0	0	0	0	0	0	1	1	0	0	5	1	2	1	0	0	2	0	0	1	0	1	0	0	0	0	0	0	
142	郑州亚欧交通职业学院	117	0	0	0	0	0	0	0	0	0	0	0	0	0	0	0	0	0	0	0	0	0	0	0	0	0	0	0	0	0	0	0	0	
143	河南女子职业学院	1635	0	0	0	0	0	0	0	0	0	0	0	0	0	0	0	0	0	0	0	0	0	0	0	0	0	0	0	0	0	0	0	0	0
144	河南对外经济贸易职业学院	1152	0	0	0	0	0	0	0	0	0	0	0	0	0	0	0	0	0	0	0	0	0	0	0	0	0	0	0	0	0	0	0	0	0
145	濮阳石油化工职业技术学院	798	0	0	59	0	0	0	0	0	0	0	1	1	1	0	7	0	0	0	0	0	0	0	0	0	0	1	0	0	0	0	0	0	0
146	南阳科技职业学院	1524	0	0	2	0	0	0	0	0	0	0	0	3	0	0	2	0	1	0	0	0	1	0	0	0	0	0	0	1	0	0	0	0	0
147	兰考三农职业学院	1177	0	0	0	0	0	0	0	0	0	0	0	0	0	0	4	0	0	0	0	0	0	0	0	0	0	0	0	0	0	0	0	0	0
148	汝州职业技术学院	965	0	0	1	2	0	0	0	0	0	0	1	0	0	0	0	0	0	0	0	0	0	0	1	0	0	0	0	0	0	0	0	0	0
149	林州建筑职业技术学院	998	0	0	12	1	0	0	0	0	0	0	1	0	0	1	0	0	0	0	0	0	0	0	0	0	0	0	0	0	0	0	0	0	0
150	郑州电子商务职业学院	1649	0	0	2	20	0	0	0	2	0	0	0	4	0	0	2	2	0	0	0	0	0	2	0	1	0	1	0	0	0	0	0	0	0
151	郑州轨道工程职业学院	1714	0	0	0	1	0	0	0	0	0	2	0	1	0	0	4	2	0	0	0	0	0	1	0	0	0	1	0	0	0	0	0	0	0
152	郑州体育职业学院	858	0	1	4	2	0	1	0	0	0	1	1	3	0	4	4	4	6	0	0	0	4	2	2	0	0	2	0	0	1	0	0	0	0
153	洛阳文化旅游职业学院	879	0	0	0	0	0	0	0	0	0	0	1	0	0	0	1	0	0	2	0	0	0	0	0	0	0	0	0	0	0	0	0	0	0
154	周口文理职业学院	1042	0	0	0	0	0	0	0	0	0	0	0	0	0	0	0	0	0	0	0	0	0	0	0	0	0	0	0	0	0	0	0	0	0
155	信阳艺术职业学院	881	0	0	0	1	0	0	0	0	0	0	0	1	0	0	0	0	1	0	0	0	0	1	0	0	0	0	0	0	0	0	0	0	0
156	郑州城建职业学院	1154	0	0	0	0	0	0	0	0	0	0	0	2	0	0	0	0	0	0	0	0	0	0	0	0	0	0	0	0	0	0	0	0	0
157	郑州医药健康职业学院	744	0	0	0	0	0	0	0	0	0	1	0	0	0	0	1	0	2	0	0	0	0	0	0	0	0	0	0	0	0	0	0	0	0

备注：如需查询详细信息，请登录河南省毕业生就业信息网（<http://hnbysyun.jyt.henan.gov.cn>），点击“生源信息”查询。



## 2024届河南省高校毕业生省级市场双选活动安排

序号	承办单位	类型	活动名称	时间	地点/网站	联系电话
1	河南省大中专学生就业服务中心	线下	“启航秋招季”-2024届高校毕业生综合类双选会	2023年9月13日	河南省高校毕业生就业市场 (相济路81号)	0371-61179358
2			“启航秋招季”-2024届高校毕业生综合类双选会	2023年9月27日		
3			“启航秋招季”-2024届高校毕业生综合类双选会	2023年10月13日		
4			“启航秋招季”-2024届高校毕业生综合类双选会	2023年10月25日		
5			河南省中小企业专场双选会	2023年11月8日		
6			“秋季校园招聘月”--2024届高校毕业生综合类双选会	2023年11月15日		
7			河南康养医疗类专场双选会	2023年11月22日		
8			“秋季校园招聘月”--2024届高校毕业生综合类双选会	2023年11月29日		
9			“秋季校园招聘月”--2024届高校毕业生综合类双选会	2023年12月6日		
10			“秋季校园招聘月”--2024届高校毕业生综合类双选会	2023年12月13日		
11			暖心行动--2024届高校毕业生研后双选会	2024年1月10日		
12			“春季攻坚”--2024届高校毕业生综合类双选会	2024年2月28日		
13			“春季攻坚”--2024届高校毕业生综合类双选会	2024年3月6日		
14			“春季攻坚”--2024届高校毕业生综合类双选会	2024年3月13日		
15			河南省2024年春季高校毕业生“助学·励志”专场双选会	2024年3月20日		
16			“春季攻坚”--2024届高校毕业生综合类双选会	2024年3月27日		
17			“春季攻坚”--2024届高校毕业生综合类双选会	2024年4月10日		
18			“春季攻坚”--2024届高校毕业生综合类双选会	2024年4月17日		
19			“春季攻坚”--2024届高校毕业生综合类双选会	2024年4月24日		
20			“百日冲刺”--2024届高校毕业生综合类双选会	2024年5月8日		
21			“百日冲刺”--2024届高校毕业生综合类双选会	2024年5月15日		
22			“百日冲刺”--2024届高校毕业生综合类双选会	2024年5月22日		

## 2024届河南省高校毕业生省级市场双选活动安排

序号	承办单位	类型	活动名称	时间	地点/网站	联系电话
23	河南省大中专学生就业服务中心	线下	“百日冲刺”--2024届高校毕业生综合类双选会	2024年5月29日	河南省高校毕业生就业市场 (相济路81号)	0371-61179358
24			“百日冲刺”--2024届高校毕业生综合类双选会	2024年6月5日		
25			“百日冲刺”--2024届高校毕业生综合类双选会	2024年6月12日		
26			“百日冲刺”--2024届高校毕业生综合类双选会	2024年6月19日		
27			“百日冲刺”--2024届河南省离校未就业高校毕业生专场双选会	2024年6月26日		
28			“百日冲刺”--2024届河南省离校未就业高校毕业生专场双选会	2024年7月10日		
29			“百日冲刺”--2024届河南省离校未就业高校毕业生专场双选会	2024年7月24日		
30			“百日冲刺”--2024届河南省离校未就业高校毕业生专场双选会	2024年8月7日		
31		线上	秋季校园招聘月-秋季网络双选会	2023年9月	河南省毕业生就业信息网	
32			系列直播带岗活动	2024年1月-8月		
33	暖心行动-冬季网络双选会		2024年1月1日-1月31日			
34	寒假暖心-寒假网络双选会		2024年1月15日-2月25日			
35	春季攻坚-春风送岗网络双选会		2024年3月			
36	百日冲刺-暑期网络双选会		2024年6月-8月			
37	郑州高新区分市场 (郑州大学)	线下	(南校园专场)金风送爽“职”引未来”郑州大学2023年秋季系列校园双选会综合类	2023年10月13日	郑州大学南校区	0371-67739805
38			(北校园专场)“金风送爽“职”引未来”郑州大学2023年秋季系列校园双选会互联网、电子信息类	2023年10月19日	郑州大学	
39			互联网、电子信息类(主校区专场)金风送爽“职”引未来”郑州大学2023年秋季系列校园双选会	2023年10月20日	郑州大学	
40			(东校园专场)医药卫生类--“金风送爽“职”引未来”郑州大学2023年秋季系列校园双选会	2023年10月20日	郑州大学	

## 2024届河南省高校毕业生省级市场双选活动安排

序号	承办单位	类型	活动名称	时间	地点/网站	联系电话
41	郑州高新区分市场 (郑州大学)	线下	电气、机械制造类(主校区专场)——“金风送爽 ‘职’引未来” 郑州大学2023年秋季系列校园双选会	2023年10月21日	郑州大学	0371-67739805
42			材料、化学化工类(主校区专场)——“金风送爽 ‘职’引未来” 郑州大学2023年秋季系列校园双选会	2023年10月27日	郑州大学	
43			金融、教育、管理类(主校区专场)——“金风送爽 ‘职’引未来” 郑州大学2023年秋季系列校园双选	2023年11月3日	郑州大学	
44			综合类(主校区专场)——“金风送爽 ‘职’引未来” 郑州大学2023年秋季系列校园双选会	2023年11月4日	郑州大学	
45			综合类首场(主校区专场)——“金风送爽 ‘职’引未来” 郑州大学2023年秋季系列校园双选会	2023年9月22日	郑州大学	
46			建筑、水利环境类(主校区)“金风送爽 ‘职’引未来” 郑州大学2023年秋季系列校园双选会	2023年10月8日	郑州大学	
47			生物医药卫生类(主校区专场)——“金风送爽 ‘职’引未来” 郑州大学2023年秋季系列校园双选会	2023年10月28日	郑州大学	
48			郑州大学2024年春季校园双选会	2024年3月9日	郑州大学	
49			郑州大学2024年春季校园双选会	2024年4月6日	郑州大学	
50			豫东分市场 (河南大学)	线下	河南毕业生就业市场豫东分市场暨河南大学2024届土建经管类毕业生双选会	
51	河南大学郑州校区专场双选会	2023年10月13日			郑州校区友兰中楼牡丹园广场	
52	河南毕业生就业市场豫东分市场暨河南大学2024届科技信息&职能管理类毕业生双选会	2023年10月14日			金明校区锥形报告厅	
53	河南毕业生就业市场豫东分市场暨河南大学2024届毕业生综合类双选会	2023年10月21日			河大金明校区志义体育场	
54	河南毕业生就业市场豫东分市场暨河南大学2024届土建经管类毕业生双选会	2023年9月27日			开封市金明校区锥形报告厅	
55	河南毕业生就业市场豫东分市场暨河南大学2024届毕业生春季双选会	2024年3月23日			河南大学金明校区志义体育场	
56	水利电力类分市场 (华北水利水电大学)	线下	葛洲坝路桥集团2023年校园招聘启动仪式	2023年9月8日	华北水利水电大学	0371-65792991
57			中建八局2023年集团招聘启动仪式	2023年9月15日	华北水利水电大学	

## 2024届河南省高校毕业生省级市场双选活动安排

序号	承办单位	类型	活动名称	时间	地点/网站	联系电话
58	水利电力类分市场 (华北水利水电大学)	线下	河南毕业生就业市场水利电力类分市场暨中交集团2023年华水专场双选会	2023年9月19日	华北水利水电大学龙子湖校区	0371-65792991
59			河南毕业生就业市场水利电力类分市场暨葛洲坝集团2023年华水专场双选会	2023年9月20日	华北水利水电大学龙子湖校区	
60			河南毕业生就业市场水利电力类分市场暨中电建集团2023年华水专场双选会	2023年9月23日	华北水利水电大学龙子湖校区	
61			“职”在河南——公共就业服务进校园暨华北水利水电大学秋季大型双选会	2023年10月19日	华北水利水电大学江淮校区	
62			河南毕业生就业市场水利电力类分市场暨大唐集团2023年华水专场双选会	2023年10月17日	华北水利水电大学花园校区	
63			中央公益彩票宏志助航计划华北水利水电大学基地专场双选会	2023年11月04日	华水龙子湖校区前广场	
64			河南毕业生就业市场水利电力类分市场双选会暨华北水利水电大学江淮校区2024届毕业生双选会	2023年11月16日	华北水利水电大学江淮校区	
65			河南毕业生就业市场水利电力类分市场“宏志助航计划”毕业生就业双选会暨华北水利水电大学(龙子湖校区)2024届毕业生	2023年11月25日	华北水利水电大学龙子湖校区文体会堂	
66			河南毕业生就业市场水利电力类分市场2024年春季双选会	2024年3月	华北水利水电大学	
67			农林畜牧类分市场 (河南农业大学)	线下	河南毕业生就业市场农林畜牧类分市场暨河南农业大学2024届毕业生秋季供需双选会	
68	河南毕业生就业市场农林畜牧类分市场暨河南农业大学2024届毕业生春季供需双选会	2024年3月14日			河南农业大学龙子湖校区	
69	河南毕业生就业市场农林畜牧类分市场暨河南农业大学2024届毕业生春季供需双选会	2024年3月21日			河南农业大学文化路校区	
70	线上	河南毕业生就业市场农林畜牧类分市场暨河南农业大学2024届毕业生冬季网络双选会		2023年12月1日-12月31日	河南农业大学就业创业信息网	
71		河南毕业生就业市场农林畜牧类分市场暨河南农业大2024届研后迎新“宏志助航”计划网络双选会		2024年1月1日-2月29日	河南农业大学就业创业信息网	
72		河南毕业生就业市场农林畜牧类分市场暨河南农业大学2024届毕业生春季网络双选会		2024年3月1日-3月31日	河南农业大学就业创业信息网	

## 2024届河南省高校毕业生省级市场双选活动安排

序号	承办单位	类型	活动名称	时间	地点/网站	联系电话
73	农林畜牧类分市场 (河南农业大学)	线上	“就·在农大 职·为等你”河南省农林畜牧类毕业生就业双选会暨河南农业大学网络双选会	2024年4月1日-4月30日	河南农业大学就业创业信息网	0371-68555157
74			第四届全国农林校企人才大会战暨河南农业大学2024届毕业生网络双选会	2023年10月8日-10月31日	河南农业大学就业创业信息网	
75	财经政法类分市场 (河南财经政法大学)	线下	2023年秋季大型双选会	2023年10月28日	河南财经政法大学郑东校区国旗广场	0371-86175608
76			2024年春季大型双选会	2024年3月30日	河南财经政法大学郑东校区国旗广场	
77	师范类分市场 (河南师范大学)	线下	河南毕业生就业市场师范类分市场暨河南师范大学2024届毕业生秋季就业双选会	2023年11月4日	西校区篮球场	0373-3329382
78			河南毕业生就业市场师范类分市场暨河南师范大学2024届毕业生春季就业双向选择洽谈会	2024年3月30日	河南师范大学东校区	
79		线上	河南师范类分市场2024届毕业生冬季空中双选会	2023年11月20日-12月30日	<a href="https://jc.htu.edu.cn/p/page/index.html">https://jc.htu.edu.cn/p/page/index.html</a>	
80			河南师范类分市场2024届毕业生春季空中双选会	2024年4月1日-5月30日	<a href="https://jc.htu.edu.cn/p/page/index.html">https://jc.htu.edu.cn/p/page/index.html</a>	
81	焦作分市场 (河南理工大学)	线下	2023年全国大中城市巡回招聘焦作站暨河南高校毕业生就业市场焦作分市场秋季双选会	2023年10月14日	河南理工大学南校区	0391-3987383
82			河南理工大学校友企业2024届毕业生专场招聘会	2023年11月4日	河南理工大学南校区	
83			河南毕业生就业市场焦作分市场暨河南理工大学2024年春季校园双选会(第一场)	2024年3月9日	河南理工大学南校区	
84			河南毕业生就业市场焦作分市场暨河南理工大学2024年春季校园双选会(第二场)	2024年3月16日	河南理工大学南校区	
85			河南毕业生就业市场焦作分市场暨河南理工大学2024年春季校园双选会(第三场)	2024年3月23日	河南理工大学南校区	
86		线上	河南毕业生就业市场焦作分市场2024届毕业生秋季网络双选会(理工类)	2023年11月10日-11月30日	<a href="http://hpu.bysjy.com.cn/">http://hpu.bysjy.com.cn/</a>	
87			河南毕业生就业市场焦作分市场2024届毕业生秋季网络双选会(文史类)	2023年11月10日-11月30日	<a href="http://hpu.bysjy.com.cn/">http://hpu.bysjy.com.cn/</a>	
88			河南毕业生就业市场焦作分市场2024届毕业生冬季网络双选会	2023年12月1日-12月31日	<a href="http://hpu.bysjy.com.cn/">http://hpu.bysjy.com.cn/</a>	

## 2024届河南省高校毕业生省级市场双选活动安排

序号	承办单位	类型	活动名称	时间	地点/网站	联系电话
89	豫南分市场 (信阳师范大学)	线下	河南毕业生市场豫南分市场暨信阳师范大学2024届毕业生 冬季双向选择洽谈会	2023年11月25日	信阳师范大学西操场	0376-6393502
90			河南毕业生就业市场豫南分市场暨信阳师范大学2024届毕业生 春季双向选择洽谈会	2024年4月1日	信阳师范大学西操场	
91		线上	河南毕业生就业市场豫南分市场暨信阳师范大学2024届毕业生 提前批空中双选会	2023年9月1日-9月30日	<a href="http://job.xynu.edu.cn/xynu/p/page/index.html">http://job.xynu.edu.cn/xynu/p/page/index.html</a>	
92			河南毕业生就业市场豫南分市场暨信阳师范大学2024届毕业生 宏志助航网络双选会	2023年10月8日-11月8日	<a href="http://job.xynu.edu.cn/xynu/p/page/index.html">http://job.xynu.edu.cn/xynu/p/page/index.html</a>	
93			河南毕业生就业市场豫南分市场暨信阳师范大学2024届毕业生“师 范类”网络双选会	2023年10月7日-11月7日	<a href="http://job.xynu.edu.cn/xynu/p/page/index.html">http://job.xynu.edu.cn/xynu/p/page/index.html</a>	
94			河南毕业生就业市场豫南分市场暨信阳师范大学2024届毕业生宏志 助航网络双选会	2023年11月13日-12月13日	<a href="http://job.xynu.edu.cn/xynu/p/page/index.html">http://job.xynu.edu.cn/xynu/p/page/index.html</a>	
95			河南毕业生就业市场豫南分市场暨信阳师范大学2024届毕业生“综 合类”网络双选会	2023年11月13日-12月13日	<a href="http://job.xynu.edu.cn/xynu/p/page/index.html">http://job.xynu.edu.cn/xynu/p/page/index.html</a>	
96			河南毕业生就业市场豫南分市场暨信阳师范大学2024届毕业生“师 范类”网络双选会	2023年12月14日-2024年1月14日	<a href="http://job.xynu.edu.cn/xynu/p/page/index.html">http://job.xynu.edu.cn/xynu/p/page/index.html</a>	
97			河南毕业生就业市场豫南分市场暨信阳师范大学2024届毕业生宏志 助航网络双选会	2023年12月14日-2024年1月14日	<a href="http://job.xynu.edu.cn/xynu/p/page/index.html">http://job.xynu.edu.cn/xynu/p/page/index.html</a>	
98			河南就业市场豫南分市场暨信阳师范大学2024届毕业生“职海茫 茫，人才领航”视频双选会	2023年12月6日-2024年1月12日	<a href="http://job.xynu.edu.cn/xynu/p/page/index.html">http://job.xynu.edu.cn/xynu/p/page/index.html</a>	
99	豫西分市场 (河南科技大学)	线下	河南毕业生就业市场豫西分市场暨河南科技大学2024届毕业生秋季 双选会	2023年10月21日	河南科技大学开元校区图书馆 外广场	0379-64231176
100			河南毕业生就业市场豫西分市场暨河南科技大学2024届毕业生春季 双选会	2024年4月3日	河南科技大学开元校区图书馆 外广场	
101		线上	河南毕业生就业市场豫西分市场暨河南科技大学2024届毕业生研后 双选会	2023年12月25日-2024年1月31日	<a href="http://haust.goworkla.cn/">http://haust.goworkla.cn/</a>	
102			河南毕业生就业市场豫西分市场暨河南科技大学2024届毕业生冬季 线上双选会	2023年11月20日-12月25日	<a href="http://haust.goworkla.cn/">http://haust.goworkla.cn/</a>	
103	医学卫生类分市场 (新乡医学院)	线下	2023年（秋季）河南省医学卫生类大中专毕业生就业双向选择洽谈 会	2023年10月28日	新乡医学院	0373-3831860

## 2024届河南省高校毕业生省级市场双选活动安排

序号	承办单位	类型	活动名称	时间	地点/网站	联系电话
104	医学卫生类分市场 (新乡医学院)	线下	2024年(春季)河南省医学卫生类大中专毕业生就业双向选择洽谈会	2024年4月20日	新乡医学院	0373-3831860
105		线上	“中央专项彩票公益金宏志助航计划”2023年冬季网络双选会	2023年12月1日-12月30日	<a href="https://job.xxmu.edu.cn/">https://job.xxmu.edu.cn/</a>	
106			河南省2024年医药卫生类毕业生线上双选会-寒假专场	2024年2月1日-2月20日	<a href="https://job.xxmu.edu.cn/">https://job.xxmu.edu.cn/</a>	
107			2024届河南省医学卫生类大中专毕业生“百日冲刺”空中双选会	2024年3月1日-3月30日	<a href="https://job.xxmu.edu.cn/">https://job.xxmu.edu.cn/</a>	
108			2024届河南省医学卫生类大中专毕业生离校未就业空中专场双选会	2024年6月1日-6月30日	<a href="https://job.xxmu.edu.cn/">https://job.xxmu.edu.cn/</a>	
109	南阳分市场 (南阳师范学院)	线下	河南毕业生就业市场南阳分市场暨南阳师范学院2024届毕业生秋季大型双选会	2023年11月4日	南阳师范学院中区体育馆	0377-63525102
110			河南毕业生就业市场南阳分市场暨南阳师范学院2024届毕业生春季双选会	2024年4月13日	南阳师范学院中区体育馆	
111	豫北分市场 (安阳师范学院)	线下	河南毕业生就业市场豫北分市场(安阳师范学院)冬季双选会	2023年11月18日	安阳师范学院	0372-3300075
112			河南毕业生就业市场豫北分市场(安阳师范学院)考研毕业生专场	2024年1月5日	安阳师范学院和展A楼大厅	
113			河南毕业生就业市场豫北分市场(安阳师范学院)春季双选会	2024年3月23日	安阳师范学院文鼎广场	
114			河南毕业生就业市场豫北分市场(安阳师范学院)贫困毕业生暨濮阳市企业专场	2024年5月17日	安阳师范学院文鼎广场	
115		线上	河南毕业生就业市场豫北分市场2023年冬季双选会	2023年11月1日-11月30日	<a href="http://www.aynu.edu.cn/index.htm">http://www.aynu.edu.cn/index.htm</a>	
116	郑州龙湖分市场 (中原工学院)	线下	河南毕业生就业市场郑州龙湖分市场暨中原工学院2024届毕业生秋季就业双选会	2023年10月13日	中原工学院龙湖校区	0371-62506876
117			河南毕业生就业市场郑州龙湖分市场暨中原工学院2024届毕业生春季就业双选会	2024年4月13日	中原工学院龙湖校区	
118		线上	“才聚湾区 豫你同行”2023年大湾区专场空中双选会	2023年11月22日	<a href="http://job.zut.edu.cn/">http://job.zut.edu.cn/</a>	
119			2023才聚河“洛”“ ”阳“帆启航百校千岗暨高校毕业生青年就业服务专项行动	2023年8月30日-12月30日	<a href="http://job.zut.edu.cn/">http://job.zut.edu.cn/</a>	

## 2024届河南省高校毕业生省级市场双选活动安排

序号	承办单位	类型	活动名称	时间	地点/网站	联系电话
120	豫中(城建类)分市场 (河南城建学院)	线下	职引未来—2023年全国大中城市巡回招聘平顶山站河南城建学院分市场暨河南高校豫中(城建类)分市场双选会	2023年11月17日	河南城建学院体育馆	0375-2089688
121	豫中(城建类)分市场 (河南城建学院)	线下	河南毕业生就业市场豫中(城建类)分市场暨城建类2024届大中专毕业生春季就业双向选择洽谈会	2024年4月5日	河南城建学院体育馆	0375-2089688
122		线上	平顶山市城乡一体化示范区2024届毕业生空中双选会	2023年11月1日-2024年1月31日	jy.huuc.edu.cn	
123			职引未来—河南高校豫中(城建类)分市场空中双选会	2023年11月20日-2024年2月29日	jy.huuc.edu.cn	
124			河南城建学院 许昌学院 平顶山学院2024届文、法、经、管、艺专场空中双选会	2024年3月1日-5月31日	jy.huuc.edu.cn	

备注：省级就业市场、各高校校内双选活动可登录河南省毕业生就业信息网或扫描二维码查询，以上活动会根据实际情况进行调整。

